

# Edukacja w województwie lubuskim w roku szkolnym 2021/2022

31.08.2022 r.

**82,6 tys.**

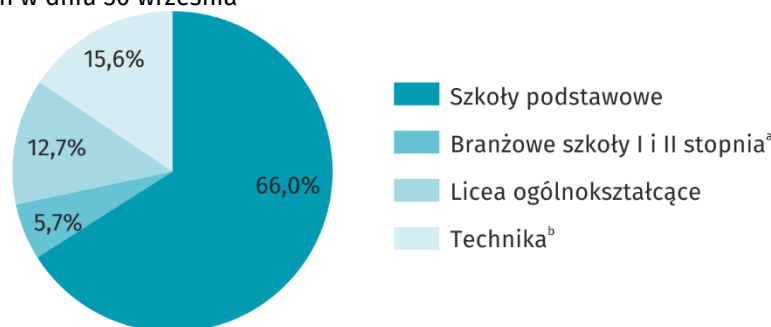
Liczba uczniów w szko-  
łach podstawowych dla  
dzieci i młodzieży w roku  
szkolnym 2021/22

W roku szkolnym 2021/22 w szkołach podstawowych dla dzieci i młodzieży uczyło się 82,6 tys. dzieci, tj. o 0,2% więcej niż w roku szkolnym 2020/21. W porównaniu z poprzednim rokiem wzrost liczby uczniów zanotowano także w szkołach ponadpodstawowych: branżowych I stopnia - o 6,0%, liceach ogólnokształcących dla młodzieży - o 2,2% i technikach - o 4,6%. Liczba absolwentów liceów zmniejszyła się o 1,4%, a szkół zawodowych zwiększyła się o 5,4%.

W roku szkolnym 2021/22 w szkołach podstawowych oraz w szkołach ponadpodstawowych kształciło się łącznie ponad 125,2 tys. dzieci, młodzieży i dorosłych, tj. 12,5% ludności regionu. Niemal 2/3 (66,0%) tej zbiorowości stanowili uczniowie szkół podstawowych.

## Wykres 1. Uczniowie w szkołach podstawowych i ponadpodstawowych w roku szkolnym 2021/22

Stan w dniu 30 września



a łącznie ze szkołami specjalnymi przysposabiającymi do pracy. b łącznie z ogólnokształcącymi szkołami artystycznymi dającymi uprawnienia zawodowe.

### Szkoły podstawowe

W roku szkolnym 2021/22 w województwie lubuskim działało 355 szkół podstawowych dla dzieci i młodzieży, w tym 182 szkoły wiejskie. Uczyło się w nich 82,6 tys. osób, w tym 10,0 tys. w klasach pierwszych. W porównaniu z rokiem szkolnym 2020/21 liczba szkół dla dzieci i młodzieży zmniejszyła się o 2 placówki. Jednocześnie liczba uczniów zwiększyła się o 0,2%, przy czym w miastach wzrosła o 0,5%, a na wsi spadła o 0,6%. Do szkół podstawowych na wsi uczęszczało 26,1% ogółu uczniów szkół podstawowych dla dzieci i młodzieży.

W województwie działały 2 szkoły podstawowe dla dorosłych, w których uczyło się 37 osób. W porównaniu z poprzednim rokiem szkolnym liczba szkół dla dorosłych zmniejszyła się o 1 placówkę, a liczba uczniów - o 62,6%.

Szkoły publiczne stanowiły 88,8% wszystkich szkół podstawowych. Większość szkół była prowadzona przez jednostki samorządu terytorialnego (88,0%).

**Tablica 1. Szkoły podstawowe dla dzieci i młodzieży**

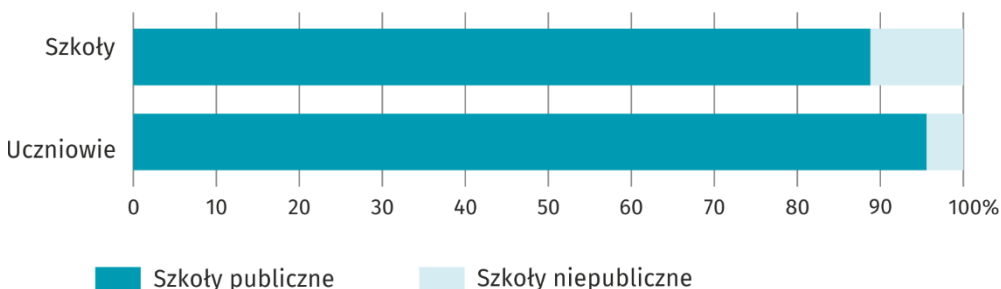
Stan w dniu 30 września

Wyszczególnienie	Szkoły	Uczniowie			Absolwenci <sup>a</sup>		
		ogółem	w tym dziewczęta	z liczby ogółem w klasie I	ogółem	w tym dziewczęta	
OGÓŁEM	2020/21	357	82393	40035	9661	9016	4346
	<b>2021/22</b>	<b>355</b>	<b>82585</b>	<b>40110</b>	<b>10037</b>	<b>9786</b>	<b>4786</b>
Miasta	2020/21	174	60702	29570	7152	6566	3166
	<b>2021/22</b>	<b>173</b>	<b>61031</b>	<b>29727</b>	<b>7456</b>	<b>7278</b>	<b>3547</b>
Wieś	2020/21	183	21691	10465	2509	2450	1180
	<b>2021/22</b>	<b>182</b>	<b>21554</b>	<b>10383</b>	<b>2581</b>	<b>2508</b>	<b>1239</b>

<sup>a</sup> Z poprzedniego roku szkolnego.

Źródło: System Informacji Oświatowej, MEiN.

W roku szkolnym 2021/22 działało 40 szkół podstawowych niepublicznych, w których uczyło się 3,6 tys. osób, tj. 4,4% wszystkich uczniów szkół podstawowych.

**Wykres 2. Szkoły podstawowe i uczniowie w roku szkolnym 2021/22**

Ponad połowa (51,3%) szkół podstawowych dla dzieci i młodzieży działała na wsi. Średnio na 1 szkołę przypadało tam 118 uczniów

Ponad 9,7 tys. osób zakończyło naukę w szkołach podstawowych dla dzieci i młodzieży, tj. o 8,5% więcej niż w poprzednim roku.

Na 1 szkołę podstawową dla dzieci i młodzieży w województwie przypadało przeciętnie 233 uczniów, przy czym w miastach liczba ta wyniosła 353 i była prawie trzy razy większa niż na wsi (118 uczniów). Na 1 oddział w szkole podstawowej przypadało średnio 17 uczniów, przy czym na wsi klasy były mniej liczne – na 1 oddział przypadało 14 uczniów, a w miastach – 18 uczniów.

Najwięcej szkół podstawowych dla dzieci i młodzieży funkcjonowało w powiecie żarskim (40), a najmniej w powiecie sulęcińskim (13). Z kolei najwięcej uczniów uczęszczało do szkół zlokalizowanych w miastach na prawach powiatu, w Zielonej Górze (12,2 tys.) i Gorzowie Wlkp. (10,1 tys.), także w powiecie żarskim (7,6 tys.) i nowosolskim (6,9 tys.). Na 1 szkołę w Zielonej Górze przypadało 421 uczniów i w Gorzowie Wlkp. – 388, to ponad dwa i pół raza więcej niż w powiecie krośnieńskim, gdzie liczba ta była najmniejsza i wyniosła 147.

### Szkoły zawodowe

W roku szkolnym 2021/22 sieć szkół zawodowych w województwie tworzyły: 53 szkoły branżowe I stopnia, 3 szkoły branżowe II stopnia, 53 technika, 19 szkół specjalnych przysposabiających do pracy oraz 3 szkoły artystyczne ogólnokształcące dające uprawnienia zawodowe. W porównaniu z rokiem szkolnym 2020/21 zlikwidowano 1 technikum, natomiast rozpoczęły działalność 2 szkoły branżowe II stopnia.

Większość (81,7%) szkół zawodowych była prowadzona przez jednostki samorządu terytorialnego.

**Tablica 2. Szkoły zawodowe**

Stan w dniu 30 września

Wyszczególnienie	Szkoły	Uczniowie			Absolwenci <sup>a</sup>	
		ogółem	w tym dziewczęta	z liczby ogółem w klasie I		
OGÓŁEM	2020/21	130	25370	10403	6448	4096
	<b>2021/22</b>	<b>131</b>	<b>26649</b>	<b>10932</b>	<b>6990</b>	<b>4316</b>
Specjalne przysposabiające do pracy	2020/21	19	378	139	123	68
	<b>2021/22</b>	<b>19</b>	<b>378</b>	<b>135</b>	<b>102</b>	<b>68</b>
Branżowe I stopnia	2020/21	53	6310	2100	2008	1126
	<b>2021/22</b>	<b>53</b>	<b>6688</b>	<b>2230</b>	<b>2089</b>	<b>1164</b>
Branżowe II stopnia	2020/21	1	9	4	9	.
	<b>2021/22</b>	<b>3</b>	<b>54</b>	<b>4</b>	<b>45</b>	.
Technika	2020/21	54	18331	7868	4239	2840
	<b>2021/22</b>	<b>53</b>	<b>19177</b>	<b>8253</b>	<b>4674</b>	<b>3026</b>
Artystyczne ogólnokształcące <sup>c</sup>	2020/21	3	342	292	69	62
	<b>2021/22</b>	<b>3</b>	<b>352</b>	<b>310</b>	<b>80</b>	<b>58</b>

a Z poprzedniego roku szkolnego. b Absolwenci zasadniczych szkół zawodowych. c Dające uprawnienia zawodowe.

Źródło: System Informacji Oświatowej, MEiN.

W roku szkolnym 2021/22 w szkołach branżowych I stopnia uczyło się 6,7 tys. osób, tj. o 6,0% więcej niż w roku 2020/21, z czego 95,8% uczniów w szkołach ogólnodostępnych, a 4,2% w szkołach specjalnych. Z ogólnej liczby uczniów 66,7% to mężczyźni. Na 1 szkołę branżową przypadało przeciętnie 126 uczniów, wobec 119 przed rokiem.

Współczynnik skolaryzacji netto w szkołach branżowych I stopnia w ujęciu rocznym zwiększył się – z 14,6% do 15,2%. Wskaźnik był dwukrotnie większy wśród mężczyzn (19,7%) niż wśród kobiet (10,4%).

W roku szkolnym 2020/21 szkoły branżowe I stopnia ukończyły prawie 1,2 tys. absolwentów, tj. o 3,4% więcej niż w roku szkolnym 2019/20.

W szkołach branżowych II stopnia kształciło się 54 absolwentów branżowych szkół I stopnia.

W porównaniu z 2020/21 liczba uczniów w technikach zwiększyła się o 4,6% i wyniosła 19,2 tys., w tym w klasach pierwszych wzrosła o 10,3%. Ponad połowę (57,0%) wszystkich uczniów stanowili mężczyźni. Na 1 technikum przypadało przeciętnie 362 uczniów, wobec 339 uczniów przed rokiem.

W ujęciu rocznym współczynnik skolaryzacji netto dla techników zwiększył się o 1,1 pkt proc. – z 36,9% do 38,0%. Szkoły te chętnie wybierali zarówno mężczyźni, jak i kobiety, toteż współczynniki skolaryzacji wyniosły odpowiednio 42,4% i 33,3%.

W porównaniu z rokiem szkolnym 2020/21 liczba uczniów w szkołach branżowych I stopnia wzrosła o 6,0%, a w technikach o 4,6%

W roku szkolnym 2021/22 na 1 technikum przypadało przeciętnie 362 uczniów, a na szkołę branżową I stopnia – 126 uczniów

W roku szkolnym 2020/21 technika ukończyło 3,0 tys. absolwentów, w tym 44,3% kobiet.

W województwie działało także 19 szkół specjalnych przysposabiających do pracy, w których liczba uczniów wyniosła prawie 0,4 tys. Ponadto, w 3 szkołach ogólnokształcących artystycznych dających uprawnienia zawodowe kształciło ponad 0,3 tys. uczniów, wśród których większość to kobiety (88,1%).

W porównaniu z rokiem 2019/20 łączna liczba absolwentów szkół zawodowych zwiększyła się o 5,4%, przy czym w szkołach branżowych o 3,4%, a w technicach o 6,5%.

Spośród powiatów i miast na prawach powiatu, najwięcej uczniów szkół branżowych I stopnia odnotowano w Gorzowie Wlkp. (1,1 tys.) i Zielonej Górze (0,9 tys.), gdzie średnio na 1 szkołę przypadało odpowiednio 155 i 143 uczniów. Pod względem liczby uczniów szkół branżowych, wyróżniały się też powiaty: żarski (0,7 tys. uczniów), świebodziński (0,6 tys.) i nowosolski (0,5 tys.). Także liczba uczniów uczęszczających do techników była największa w Gorzowie Wlkp. (4,1 tys.) i Zielonej Górze (3,7 tys.). Szkoły te skupiały 40,7% ogółu uczniów szkół technicznych w regionie. W Zielonej Górze na 1 technikum przypadały średnio 532 osoby, a w Gorzowie Wlkp. – 454. Natomiast najwyższy wskaźnik odnotowano w powiecie nowosolskim (542), a najniższy w powiecie strzelecko-drezdeneckim (236).

Analizując dane z ostatnich lat szkolnych zauważa się, że młodzież częściej wybierała naukę w technicach niż w liceach, co może świadczyć o odbudowie kształcenia zawodowego. Jest to zjawisko korzystne, zwłaszcza w warunkach deficytu pracowników z wykształceniem zawodowym, na których bardziej chłonny jest rynek pracy.

### Licea ogólnokształcące

W roku szkolnym 2021/22 w województwie lubuskim działały 72 licea ogólnokształcące, w tym 51 szkół dla młodzieży (łącznie ze szkołami specjalnymi). W skali roku liczba liceów zmniejszyła się o 1 szkołę dla dorosłych, a liczba uczniów ogółem – o 1,0% i wyniosła ponad 15,9 tys. W porównaniu z rokiem 2020/21 w liceach dla młodzieży liczba uczniów wzrosła o 2,2%, natomiast w liceach dla dorosłych spadła o 15,9%. Do klas pierwszych uczęszczało 4,0 tys. osób, podobnie jak przed rokiem.

Kobiety stanowiły 61,9% ogółu uczniów liceów. Na 1 liceum przypadało przeciętnie 222 uczniów, przy czym na liceum dla młodzieży – 266, a na liceum dla dorosłych – 114 uczniów.

Większość liceów dla młodzieży to są szkoły publiczne (84,3%). Z kolei wśród liceów dla dorosłych przeważają placówki niepubliczne (61,9%).

W roku szkolnym 2021/22 współczynnik skolaryzacji netto dla liceów ogólnokształcących wyniósł 33,7%, tj. o 0,4 pkt. proc. mniej niż w roku szkolnym 2020/21 (34,1%). Wskaźnik ten dla kobiet wyniósł 44,0%, natomiast dla mężczyzn – 23,9%.

W porównaniu z rokiem szkolnym 2020/21 liczba uczniów w liceach dla młodzieży zwiększyła się o 2,2%, a w liceach dla dorosłych spadła o 15,9%

W roku szkolnym 2020/21 na 1 liceum dla młodzieży przypadało przeciętnie 266 uczniów, a na 1 liceum dla dorosłych – 114 uczniów

**Tablica 3. Licea ogólnokształcące**  
Stan w dniu 30 września

Wyszczególnienie	Szkoly	Uczniowie			Absolwenci <sup>a</sup>	
		ogółem	w tym dziewczęta	z liczby ogółem w klasie I		
OGÓŁEM	2020/21	73	16106	9883	3994	3866
	<b>2021/22</b>	<b>72</b>	<b>15949</b>	<b>9869</b>	<b>4051</b>	<b>3812</b>
Szkoly dla młodzieży	2020/21	51	13270	8463	3272	3099
	<b>2021/22</b>	<b>51</b>	<b>13564</b>	<b>8640</b>	<b>3575</b>	<b>3003</b>
Szkoly dla dorosłych	2020/21	22	2836	1420	722	767
	<b>2021/22</b>	<b>21</b>	<b>2385</b>	<b>1229</b>	<b>476</b>	<b>809</b>

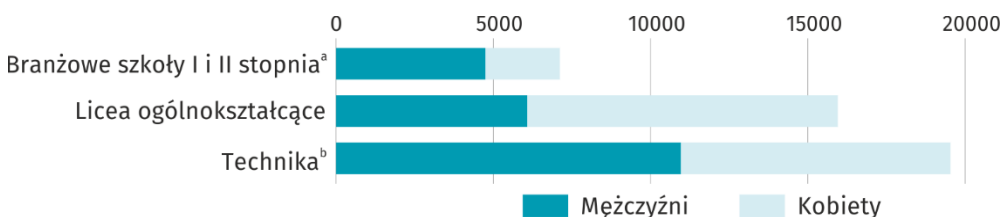
a Z poprzedniego roku szkolnego.

Źródło: System Informacji Oświatowej, MEiN.

W roku szkolnym 2020/21 licea ogólnokształcące ukończyło łącznie 3,8 tys. absolwentów, w tym 78,8% to absolwenci liceów dla młodzieży. W porównaniu z rokiem 2019/18 liczba absolwentów zmniejszyła się o 1,4%.

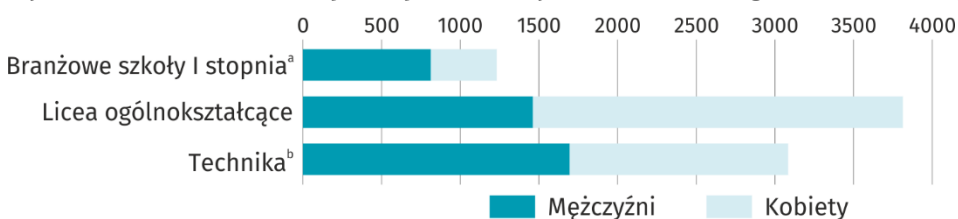
Licea ogólnokształcące to przede wszystkim szkoły miejskie, funkcjonujące we wszystkich powiatach województwa. Najwięcej tego typu szkół działało w miastach na prawach powiatu, w Zielonej Górze (16) i Gorzowie Wlkp. (13), a także w powiecie żagańskim i żarskim (po 6). Szkoły te skupiały 66,8% wszystkich uczniów liceów ogólnokształcących. Na 1 liceum w Gorzowie Wlkp. przypadało średnio 310 uczniów, a w Zielonej Górze – 289.

**Wykres 3. Uczniowie według typów szkół i płci w roku szkolnym 2021/22**



a łącznie z uczniami szkół specjalnych przysposabiających do pracy. b łącznie z uczniami ogólnokształcących szkół artystycznych.

**Wykres 4. Absolwenci szkół ponadpodstawowych z roku szkolnego 2020/21 według płci**



a łącznie z uczniami szkół specjalnych przysposabiających do pracy. b łącznie z uczniami ogólnokształcących szkół artystycznych.

### Szkoły policealne

W roku szkolnym 2021/22 w województwie działało 30 szkół policealnych, w których uczyło się 5,7 tys. osób (o 10,2% więcej niż przed rokiem). Absolwenci szkół policealnych liczyli prawie 1,6 tys. osób. W porównaniu z rokiem szkolnym 2019/20 ich liczba wzrosła o 47,4%.

Kobiety stanowiły 75,5% ogólnej liczby uczniów szkół policealnych. Współczynnik skolaryzacji netto w ujęciu rocznym zwiększył się o 0,4 pkt. proc. i wyniósł 3,8%.

Większość szkół policealnych (76,7%) były to szkoły zarządzane przez podmioty sektora prywatnego.

W porównaniu z rokiem szkolnym 2019/20 liczba absolwentów szkół policealnych zwiększyła się o 47,4%

**Tablica 4. Szkoły policealne**

Stan w dniu 30 września

Wyszczególnienie	Szkoly	Uczniowie			Absolwenci <sup>a</sup>	
		ogółem	w tym kobiety	z liczby ogółem w klasie I		
OGÓŁEM	2020/21	30	5193	4017	3941	1060
	<b>2021/22</b>	<b>30</b>	<b>5721</b>	<b>4317</b>	<b>4498</b>	<b>1562</b>

a Z poprzedniego roku szkolnego.

Źródło: System Informacji Oświatowej, MEiN.

## Uczelnie

W roku akademickim 2021/22 na lubuskich uczelniach studiowało 11,7 tys. osób, w tym 7,2 tys. na studiach stacjonarnych (61,5%). Liczba studentów była niższa o 1,8% w porównaniu z rokiem akademickim 2020/21.

Kobiety stanowiły ponad połowę (55,6%) wszystkich osób studiujących. Uczelnie publiczne skupiały prawie 94,7% ogólnej liczby studentów. W największej uczelni regionu - Uniwersytecie Zielonogórskim kształciło się 77,5% studiujących, łącznie z cudzoziemcami, którzy pochodzili głównie z Ukrainy (59,6%) i Białorusi (15,4%).

**Tablica 5. Uczelnie**  
Stan w dniu 30 grudnia

Wyszczególnienie	Szkoly	Studenci			Absolwenci <sup>a</sup>	
		ogółem	w tym na studiach stacjonarnych	w tym cudzoziemcy		
OGÓŁEM	2020/21	5	11872	7416	153	2939
	<b>2021/22</b>	<b>5</b>	<b>11661</b>	<b>7177</b>	<b>168</b>	<b>2732</b>
Uniwersytety	1	9033	5896	104	2175	
Uczelnie ekonomiczne	1	104	-	1	19	
Uczelnie zawodowe	3	2524	1281	63	538	

a Osoby, które uzyskały dyplom ukończenia studiów wyższych w roku kalendarzowym.

Źródło: Zintegrowany System Informacji o Nauce i Szkolnictwie Wyższym POL-on, MEIN.

W roku akademickim 2021/22 na terenie województwa działały 2 filie uczelni mających siedzibę jednostki macierzystej poza województwem lubuskim, w których kształciło się łącznie 0,6 tys. studentów.

Studenci najczęściej wybierali kierunki studiów związane z biznesem, administracją i prawem – 21,1% ogółu studentów. Blisko 16,3% studiujących zanotowano w grupie technika, przemysł, budownictwo, a 13,5% osób w grupie nauki społeczne, dziennikarstwo i informacja. Nauki humanistyczne i sztuka, kształcenie oraz zdrowie i opieka społeczna skupiały po ok. 9-10% ogółu studentów.

W czasach rosnącego zapotrzebowania na absolwentów kierunków medycznych, zwraca uwagę fakt dostępności takich kierunków studiów w regionie. W roku akademickim 2021/22 na kierunku lekarskim studiowało 558 osób (o 7,9% więcej niż w roku 2020/21), pielęgniarstwie – 229 (o 16,2% więcej), a na ratownictwie medycznym 159 osób (o 63,9% więcej).

Liczba absolwentów uczelni, którzy w 2021 r. uzyskali dyplom ukończenia studiów wyniosła 2,7 tys. i była niższa o 7,0% w porównaniu z 2020 r. Studia pierwszego stopnia ukończyło 58,0% absolwentów, studia magisterskie jednolite – 9,9%, natomiast studia drugiego stopnia – 32,1%.

W porównaniu z rokiem akademickim 2020/21 liczba studentów na kierunku lekarskim zwiększyła się o 7,9%, na pielęgniarstwie o 16,2%, a na ratownictwie medycznym o 63,9%

**Wykres 5. Studenci według grup kierunków kształcenia<sup>a</sup> w roku akademickim 2021/22**



a Zgodnie z Międzynarodową Klasyfikacją Kierunków Kształcenia (ISCED-F 2013).

**Wykres 6. Absolwenci<sup>a</sup> uczelni według grup kierunków kształcenia**



a Osoby, które uzyskały dyplom ukończenia studiów w 2021 r.

W przypadku cytowania danych Głównego Urzędu Statystycznego prosimy o zamieszczenie informacji: „Źródło: dane GUS”, a w przypadku publikowania obliczeń dokonanych na danych opublikowanych przez Główny Urząd Statystyczny prosimy o zamieszczenie informacji: „Źródło: opracowanie własne na podstawie danych GUS”.

Opracowanie merytoryczne:  
**Urząd Statystyczny w Zielonej Górze**

**Dyrektor Roman Fedak**  
Tel: 68 322 31 12

Rozpowszechnianie:  
Tel: 68 322 31 28

#### **Współpraca z Mediami**

**tel.:** 68 322 31 12

**e-mail:** [SekretariatUSZGR@stat.gov.pl](mailto:SekretariatUSZGR@stat.gov.pl)



[zielonagora.stat.gov.pl](http://zielonagora.stat.gov.pl)



[@ZielonaGoraSTAT](https://twitter.com/ZielonaGoraSTAT)



[@UStatZielonaGora](https://www.facebook.com/UStatZielonaGora)

#### **Temat dostępny w bazach danych**

[Bank Danych Lokalnych \(BDL\)](#)

[Dziedzinowe Bazy Wiedzy \(DBW\)](#)

[System Monitorowania Rozwoju STRATEG](#)

[Portal Geostatystyczny](#)

#### **Ważniejsze pojęcia dostępne w słowniku**

[Branżowa szkoła I stopnia](#)

[Branżowa szkoła II stopnia](#)

[Szkoła ponadpodstawowa](#)

[Szkoła specjalna przysposabiająca do pracy](#)

[Technikum](#)

[Liceum ogólnokształcące](#)

[Szkoła policealna](#)

[Uczelnia](#)

[Uczelnia publiczna](#)

[Współczynnik skolaryzacji brutto](#)

[Współczynnik skolaryzacji netto](#)