

Edukacja w województwie lubuskim w roku szkolnym 2020/21

2 września 2021 r.

82,4 tys.

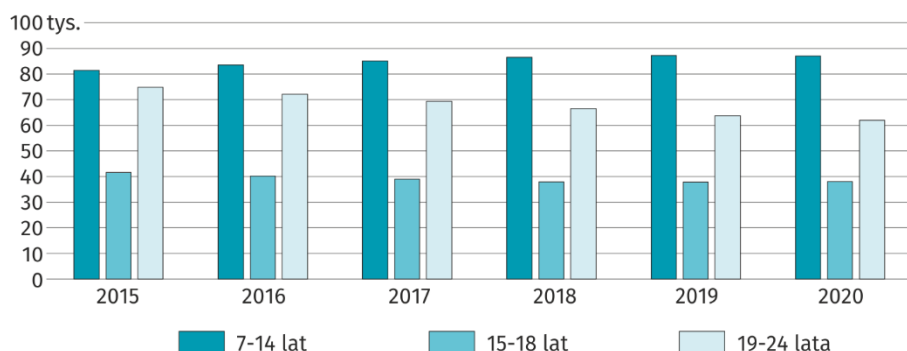
Liczba uczniów
w szkołach podstawowych
dla dzieci i młodzieży
w roku szkolnym 2020/21

W roku szkolnym 2020/21 w szkołach podstawowych dla dzieci i młodzieży kształciło się 82,4 tys. uczniów, tj. o 0,9% więcej niż w roku szkolnym 2019/20. Młodzież szkolna częściej wybierała kształcenie w technikach niż w liceach czy szkołach branżowych. Liczba uczniów w klasach pierwszych w technikach była o 29,6% większa niż w liceach oraz ponad dwa razy większa niż w szkołach branżowych. W ujęciu rocznym lubuskie uczelnie odnotowały spadek liczby studentów o 0,9%.

W porównaniu z rokiem szkolnym 2019/20 liczba uczniów w szkołach podstawowych dla dzieci i młodzieży zwiększyła się

W ostatnich latach liczba dzieci i młodzieży w wieku szkolnym (7-24 lata) zmniejszyła się w województwie ze 197,8 tys. w 2015 r. do 187,0 tys. w 2020 r. Uwzględniając edukacyjne grupy wieku, spadek dotyczył ludności w wieku, odpowiadającym kształceniu na poziomie średnim i wyższym, odpowiednio o 8,6% i 17,2%. Jednocześnie wzrosła liczba osób w wieku 7-14 lat (o 6,9%), odpowiadającym kształceniu na poziomie podstawowym.

Wykres 1. Liczba ludności według grup wieku
Stan w dniu 31 XII



Szkoły podstawowe

W roku szkolnym 2020/21 w województwie lubuskim działało 357 szkół podstawowych dla dzieci i młodzieży, w tym 183 szkoły na wsi. Funkcjonowały także 3 szkoły podstawowe dla dorosłych. W porównaniu z rokiem szkolnym 2019/20 liczba szkół dla dzieci i młodzieży zmniejszyła się o 2 placówki (na wsi), wzrosła natomiast z 2 do 3 liczba szkół dla dorosłych. Naukę w szkołach podstawowych dla dzieci i młodzieży (łącznie ze specjalnymi) realizowało 82,4 tys. osób, w tym 9,7 tys. w klasach pierwszych. Liczba uczniów zwiększyła się o 0,9% w porównaniu z poprzednim rokiem szkolnym (wzrost odnotowano zarówno w miastach, jak i na wsi). Do szkół na wsi uczęszczało 26,3% ogółu uczniów szkół podstawowych dla dzieci i młodzieży. W szkołach dla dorosłych kształceniem podstawowym objętych było około 0,1 tys. osób.

Szkoły publiczne stanowiły 88,3% wszystkich szkół podstawowych. Większość szkół była prowadzona przez jednostki samorządu terytorialnego (87,2%).

Tablica 1. Szkoły podstawowe dla dzieci i młodzieży

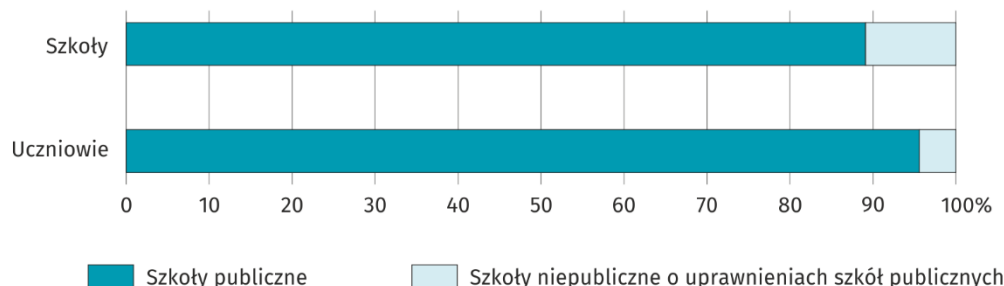
Stan w dniu 30 IX

Wyszczególnienie	Szkoły	Uczniowie			Absolwenci ^a		
		ogółem	w tym dziewczęta	z liczby ogółem w klasie I	ogółem	w tym dziewczęta	
OGÓŁEM	2019/20	359	81627	39572	10217	9604	4753
	2020/21	357	82393	40035	9661	9016	4346
Miasta	2019/20	174	60113	29183	7579	7182	3582
	2020/21	174	60702	29570	7152	6566	3166
Wieś	2019/20	185	21514	10389	2638	2422	1171
	2020/21	183	21691	10465	2509	2450	1180

^a Z poprzedniego roku szkolnego.

Źródło: System Informacji Oświatowej.

W roku szkolnym 2020/21 działało 39 szkół podstawowych niepublicznych o uprawnieniach szkół publicznych, w których uczyło się 3,6 tys. osób, tj. 4,3% wszystkich uczniów szkół podstawowych.

Wykres 2. Szkoły podstawowe i uczniowie w roku szkolnym 2020/21

Ponad 9,0 tys. osób zakończyło naukę w szkołach podstawowych dla dzieci i młodzieży, tj. o 6,1% mniej niż w poprzednim roku.

Na 1 szkołę podstawową dla dzieci i młodzieży w województwie przypadało przeciętnie 231 uczniów, przy czym w miastach liczba ta wyniosła 349 uczniów i była prawie trzy razy większa niż na wsi (119 uczniów). Na 1 oddział w szkole podstawowej przypadało średnio 16 uczniów, przy czym na wsi klasy były mniej liczne – na 1 oddział przypadało 13 uczniów, a w miastach – 18 uczniów.

Najwięcej szkół podstawowych dla dzieci i młodzieży funkcjonowało w powiecie żarskim (40), a najmniej w powiecie sulęcińskim (13). Z kolei najwięcej uczniów uczęszczało do szkół zlokalizowanych w miastach na prawach powiatu: w Zielonej Górze (12,0 tys.) i w Gorzowie Wlkp. (10,1 tys.), a także w powiatach żarskim (7,7 tys.) i nowosolskim (6,9 tys.). Jednocześnie szkoły podstawowe w Zielonej Górze i Gorzowie Wlkp. były największe – na 1 szkołę przypadało odpowiednio 415 i 390 uczniów, tj. ponad dwa razy więcej niż w powiecie krośnieńskim, gdzie liczba ta była najmniejsza i wyniosła 148.

Szkoły zawodowe

W wyniku wdrażania nowego systemu edukacji w roku szkolnym 2020/21 odbył się nabór do klasy pierwszej branżowych szkół II stopnia.

W roku szkolnym 2020/21 sieć szkół zawodowych w województwie tworzyły: 53 szkoły branżowe I stopnia, 1 szkoła branżowa II stopnia, 54 technika, 19 szkół specjalnych przysposabiających do pracy oraz 3 szkoły artystyczne ogólnokształcące dające uprawnienia zawodowe. W porównaniu z rokiem szkolnym 2019/20 zlikwidowano 2 technika, z kolei rozpoczęła działalność nowa szkoła branżowa II stopnia.

Większość (81,5%) szkół zawodowych była prowadzona przez jednostki samorządu terytorialnego.

Ponad połowa (51,3%) szkół podstawowych dla dzieci i młodzieży działała na wsi. Średnio na 1 szkołę przypadało tam 119 uczniów

Tablica 2. Szkoły zawodowe

Stan w dniu 30 IX

Wyszczególnienie	Szkoly	Uczniowie			Absolwenci ^a	
		ogółem	w tym dziewczęta	z liczby ogółem w klasie I		
OGÓŁEM	2019/20	131	24754	10070	11922	4133
	2020/21	130	25370	10403	6448	4096
Specjalne przysposabiające do pracy	2019/20	19	352	135	159	83
	2020/21	19	378	139	123	68
Branżowe I stopnia	2019/20	53	6061	1954	3451	1155 ^b
	2020/21	53	6310	2100	2008	1126
Branżowe II stopnia	2020/21	1	9	4	9	.
Technika	2019/20	56	17994	7697	8167	2844
	2020/21	54	18331	7868	4239	2840
Artystyczne ogólnokształcące	2019/20	3	347	284	145	51
	2020/21	3	342	292	69	62

a Z poprzedniego roku szkolnego. b Absolwenci zasadniczych szkół zawodowych. c Dające uprawnienia zawodowe.

Źródło: System Informacji Oświatowej.

W szkołach branżowych I stopnia uczyło się 6,3 tys. osób, tj. o 4,1% więcej niż w roku szkolnym 2019/20, z czego 95,6% uczniów w szkołach ogólnodostępnych, a 4,4% w szkołach specjalnych. Ponad 2,0 tys. osób rozpoczęło naukę w klasach pierwszych, tj. 31,8% ogółu uczniów szkół branżowych. Na 1 szkołę branżową przypadło przeciętnie 119 uczniów.

Współczynnik skolaryzacji netto w szkołach branżowych I stopnia w ujęciu rocznym zwiększył się – z 14,1% do 14,6%. Wskaźnik był dwukrotnie większy wśród mężczyzn (19,1%) niż wśród kobiet (10,0%).

W roku szkolnym 2019/20 w wyniku kumulacji dwóch roczników: absolwentów kończących likwidowane gimnazja oraz pierwszego rocznika absolwentów 8-letniej szkoły podstawowej, liczba uczniów w klasach pierwszych w technikach zwiększyła się w ujęciu rocznym dwukrotnie, z 4,0 tys. do 8,2 tys. W roku szkolnym 2020/21 naukę w klasach pierwszych rozpoczęło ponad 4,2 tys. osób. Liczba wszystkich uczniów w technikach wyniosła 18,3 tys. I była o 1,9% większa w porównaniu z rokiem szkolnym 2019/20. Na 1 technikum przypadło przeciętnie 339 uczniów.

W ujęciu rocznym współczynnik skolaryzacji netto dla techników zwiększył się o 1 p.proc. – z 36,9% do 37,9%. Technika wybierali chętnie zarówno mężczyźni, jak i kobiety, współczynniki skolaryzacji wyniosły odpowiednio 41,6% i 33,9%.

W województwie lubuskim działało także 19 szkół specjalnych przysposabiających do pracy, w których kształciło się 0,4 tys. osób, tj. o 7,4% więcej niż w poprzednim roku szkolnym. Z kolei w 3 szkołach ogólnokształcących artystycznych dających uprawnienia zawodowe liczba uczniów wyniosła ponad 0,3 tys. i zmniejszyła się o 1,4%.

W ujęciu rocznym łączna liczba absolwentów szkół zawodowych zmniejszyła się nieznacznie, bo o 0,9%, przy czym w szkołach branżowych odnotowano spadek o 2,5%, a w technikach o 0,1%.

Spośród powiatów i miast na prawach powiatu, najwięcej uczniów szkół branżowych (łącznie ze specjalnymi) odnotowano w Gorzowie Wlkp. (937) i Zielonej Górze (861), gdzie średnio na 1 szkołę przypadło odpowiednio 134 i 144 uczniów. W obu miastach największa była również liczba uczniów uczęszczających do techników: w Gorzowie Wlkp. - 3,9 tys. i Zielonej Górze - 3,4 tys. Szkoły te skupiały 40,3% ogółu uczniów szkół technicznych w regionie. W Zielonej Górze na 1 technikum przypadły średnio 492 osoby, a w Gorzowie Wlkp. - 438. Jednocześnie najwyższy wskaźnik odnotowano w powiecie nowosolskim (514), a najniższy w powiecie gorzowskim (218).

W porównaniu z rokiem szkolnym 2019/20 liczba uczniów w szkołach branżowych I stopnia wzrosła o 4,1%, a w technikach o 1,9%

W roku szkolnym 2020/21 na 1 technikum przypadło przeciętnie 339 uczniów, a na szkołę branżową I stopnia – 119 uczniów

Analizując dane z ostatnich lat szkolnych zauważa się, że młodzież częściej wybierała naukę w technikach niż w liceach, co może świadczyć o odbudowie kształcenia zawodowego. Jest to zjawisko korzystne, zwłaszcza w warunkach deficytu pracowników z wykształceniem zawodowym, na których bardziej chłonny jest rynek pracy.

Licea ogólnokształcące

W roku szkolnym 2020/21 na terenie województwa lubuskiego działały 73 licea ogólnokształcące, w tym 52 szkoły dla młodzieży. W porównaniu z rokiem szkolnym 2019/20 było o 8 szkół mniej. Zmniejszyła się zarówno liczba szkół dla młodzieży (o 3), jak i liczba szkół dla dorosłych (o 5). Jednocześnie w ujęciu rocznym łączna liczba uczniów w liceach zwiększyła się o 0,7% i wyniosła o 16,1 tys. Wzrost liczby uczniów zanotowano w liceach dla dorosłych (o 13,0%) przy spadku liczby uczniów w szkołach dla młodzieży (o 1,6%). Do klas pierwszych szkoły przyjęły 4,0 tys. osób, w porównaniu z 7,6 tys. rok wcześniej (kiedy była kumulacja dwóch roczników absolwentów).

Na 1 liceum przypadało przeciętnie 221 uczniów, przy czym w szkołach dla młodzieży – 260, a w szkołach dla dorosłych – 129 uczniów.

W roku szkolnym 2020/21 kobiety stanowiły 61,4% ogółu uczniów liceów. Współczynnik skolaryzacji netto dla szkół ogólnokształcących wyniósł 34,1%, tj. o 0,3 pkt. proc. mniej niż w roku szkolnym 2020/21 (34,4%). Wskaźnik ten dla kobiet wyniósł 44,7%, natomiast dla mężczyzn – 24,3%.

Z ogółu liceów dla młodzieży 82,4% stanowiły szkoły publiczne. Z kolei spośród liceów dla dorosłych ponad połowę (59,1%) stanowiły placówki niepubliczne o uprawnieniach szkół publicznych.

W porównaniu z rokiem szkolnym 2019/20 liczba uczniów w liceach ogólnokształcących zwiększyła się o 0,7%

W roku szkolnym 2020/21 na 1 liceum przypadało przeciętnie 221 uczniów, przy czym w szkołach dla młodzieży – 260, a w szkołach dla dorosłych – 129 uczniów

Tablica 3. Licea ogólnokształcące

Stan w dniu 30 IX

Wyszczególnienie	Szkoly	Uczniowie			Absolwenci ^a	
		ogółem	w tym dziewczęta	z liczby ogółem w klasie I		
OGÓŁEM	2019/20	81	16001	9904	7598	3302
	2020/21	73	16106	9883	3994	3866
Szkoly dla młodzieży	2019/20	54	13491	8608	6956	2802
	2020/21	51	13270	8463	3272	3099
Szkoly dla dorosłych	2019/20	27	2510	1296	642	500
	2020/21	22	2836	1420	722	767

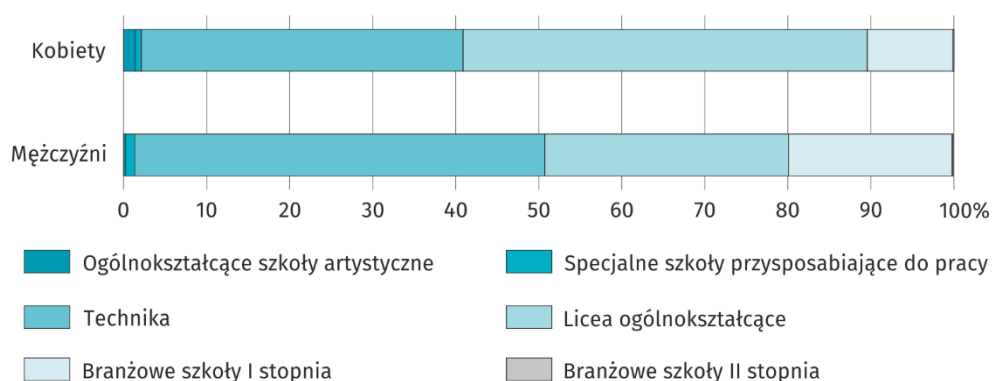
a Z poprzedniego roku szkolnego.

Źródło: System Informacji Oświatowej.

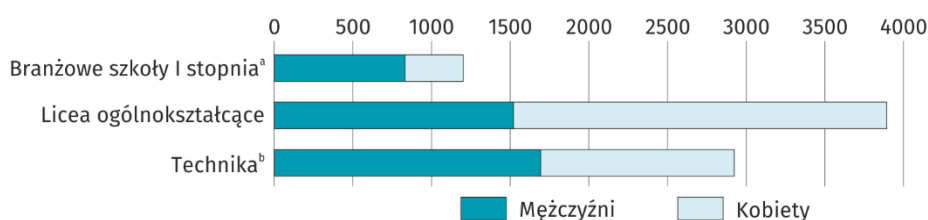
W ujęciu rocznym zanotowano wzrost liczby absolwentów liceów ogólnokształcących łącznie o 17,1%, w tym w szkołach dla młodzieży o 10,6% i w szkołach dla dorosłych o 53,4%.

Licea ogólnokształcące to przede wszystkim szkoły miejskie, funkcjonujące we wszystkich powiatach województwa. Najwięcej tego typu szkół działało w miastach na prawach powiatu, w Zielonej Górze (16) i Gorzowie Wlkp. (13) oraz w powiecie żagańskim i żarskim (po 6). Szkoły te skupiały 67,6% wszystkich uczniów liceów ogólnokształcących. Na 1 liceum w Gorzowie Wlkp. przypadało średnio 321 uczniów, a w Zielonej Górze – 297.

Wykres 3. Uczniowie według typów szkół i płci w roku szkolnym 2020/21



Wykres 4. Absolwenci szkół ponadpodstawowych z roku szkolnego 2019/20 według płci



a łącznie z uczniami szkół specjalnych przysposabiających do pracy. b łącznie z uczniami ogólnokształcących szkół artystycznych.

Szkoły policealne

W roku szkolnym 2020/21 w województwie funkcjonowało 30 szkół policealnych, w których naukę po ukończeniu liceum kontynuowało 5,2 tys. osób. W ciągu roku 2019/20 liczba szkół wzrosła z 29 do 30. Zwiększyła się także liczba uczniów (o 46,2%), w tym w klasach pierwszych prawie o połowę, oraz liczba absolwentów (o 29,4%).

Kobiety stanowiły 77,4% ogółu uczniów szkół policealnych. Współczynnik skolaryzacji netto w ujęciu rocznym zwiększył się o 0,4 pkt. proc. i wyniósł 3,4%.

Większość szkół policealnych (80,0%) stanowiły szkoły zarządzane przez podmioty sektora prywatnego.

W porównaniu z poprzednim rokiem szkolnym liczba uczniów szkół policealnych zwiększyła się o 46,2%

Tablica 4. Szkoły policealne

Stan w dniu 30 IX

Wyszczególnienie	Szkoly	Uczniowie			Absolwenci ^a	
		ogółem	w tym kobiety	z liczby ogółem w klasie I		
OGÓŁEM	2019/20	29	3552	2871	2631	819
	2020/21	30	5193	4017	3941	1060

a Z poprzedniego roku szkolnego.

Źródło: System Informacji Oświatowej.

Uczelnie

W roku akademickim 2020/21 lubuskie uczelnie zrekrutowały 11,9 tys. osób, w tym 7,4 tys. na studiach stacjonarnych (62,5%). Liczba studentów była niższa o 0,9% w porównaniu z rokiem akademickim 2019/20.

Kobiety stanowiły ponad połowę (54,6%) wszystkich osób studiujących, podobnie jak przed rokiem. W uczelniach publicznych uczyło się prawie 96,0% ogólnej liczby studentów. W największej uczelni regionu - Uniwersytecie Zielonogórskim kształciło się 79,8% studiujących w województwie, łącznie z cudzoziemcami, spośród których 73,2% pochodziło z Ukrainy.

Tablica 5. Uczelnie

Stan w dniu 31 XII

Wyszczególnienie	Szkoly	Studenci			Absolwenci ^a	
		ogółem	w tym na studiach stacjonarnych	w tym cudzoziemcy		
OGÓŁEM	2019/20	5	11976	7560	150	3088
	2020/21	5	11872	7416	153	2939
Uniwersytety	1	9476	6283	95	2223	
Uczelnie ekonomiczne	1	76	-	-	27	
Uczelnie zawodowe	3	2320	1133	58	689	

a Osoby, które uzyskały dyplom ukończenia studiów wyższych w roku kalendarzowym.

Źródło: Zintegrowany System Informacji o Nauce i Szkolnictwie Wyższym POL-on.

W roku akademickim 2020/21 na terenie województwa działały 2 filie uczelni mających siedzibę jednostki macierzystej poza województwem lubuskim, w których kształciło się łącznie 637 studentów.

Studenci najczęściej wybierali kierunki związane z biznesem, administracją i prawem – 21,5% ogółu studentów oraz techniką, przemysłem i budownictwem – 17,5%. Blisko 14% studiujących odnotowano w grupie nauki społeczne, dziennikarstwo i informacja, a po ok. 10% w grupie kształcenie oraz nauki humanistyczne i sztuka.

W czasach rosnącego zapotrzebowania na absolwentów kierunków medycznych, zwraca uwagę fakt dostępności takich kierunków studiów w regionie. W roku akademickim 2020/21 na kierunku lekarskim studiowało 517 osób, pielęgniarskim – 197, a na ratownictwie medycznym 97 osób. W porównaniu z rokiem akademickim 2019/20 odnotowano wzrost liczby studiujących na tych kierunkach odpowiednio o 17,5%, 27,1% i 15,5%.

Liczba absolwentów uczelni w 2020 r. wyniosła 2,9 tys. osób i była niższa o 4,8% w porównaniu z 2019 r. Studia pierwszego stopnia ukończyło 58,2% absolwentów, studia magisterskie jednolite – 6,7%, natomiast studia drugiego stopnia – 35,1%.

W porównaniu z rokiem akademickim 2019/20 liczba studentów na kierunku lekarskim zwiększyła się o 17,5%, a na pielęgniarstwie o 27,1%.

Wykres 5. Studenci według grup kierunków kształcenia^a w roku akademickim 2020/21

a Zgodnie z Międzynarodową Klasyfikacją Kierunków Kształcenia (ISCED-F 2013).

Wykres 6. Absolwenci^a według grup kierunków kształcenia



a Osoby, które uzyskały dyplom ukończenia studiów wyższych w 2020 r.

W przypadku cytowania danych Głównego Urzędu Statystycznego prosimy o zamieszczenie informacji: „Źródło: dane GUS”, a w przypadku publikowania obliczeń dokonanych na danych opublikowanych przez Główny Urząd Statystyczny prosimy o zamieszczenie informacji: „Źródło: opracowanie własne na podstawie danych GUS”.

Opracowanie merytoryczne:
Urząd Statystyczny w Zielonej Górze
Dyrektor **Roman Fedak**
Tel: 68 322 31 12

Rozpowszechnianie:
Lubuski Ośrodek Badań Regionalnych
Tel: 68 322 31 28

Obsługa mediów:

tel.: (+48 68) 322 31 12

e-mail: SekretariatUSZGR@stat.gov.pl

 zielonagora.stat.gov.pl

 [@ZielonaGoraSTAT](https://twitter.com/ZielonaGoraSTAT)

 [@UStatZielonaGora](https://facebook.com/UStatZielonaGora)

Temat dostępny w bazach danych

[Bank Danych Lokalnych \(BDL\)](#)

[Dziedzinowe Bazy Wiedzy \(DBW\)](#)

[System Monitorowania Rozwoju STRATEG](#)

[Portal Geostatystyczny](#)

Ważniejsze pojęcia dostępne w słowniku

[Branżowa szkoła I stopnia](#)

[Oddział integracyjny](#)

[Oddział ogólnodostępny](#)

[Oddział specjalny](#)

[Oddział w szkole](#)

[Szkoła niepubliczna o uprawnieniach szkoły publicznej](#)

[Szkoła publiczna](#)

[Szkoła specjalna przysposabiająca do pracy](#)

[Współczynnik skolarzacji brutto](#)

[Współczynnik skolarzacji netto](#)