

# SYTUACJA GOSPODARCZA W WOJEWÓDZTWIE LUBUSKIM W LIPCU 2019 R.

Lipiec 2018 = 100

LUBUSKIE

POLSKA

**Produkcja sprzedana przemysłu<sup>a</sup>**  
(ceny stałe)

100,6	105,8
-------	-------

**Produkcja budowlano-montażowa<sup>a</sup>**  
(ceny bieżące)

90,0	106,6
------	-------

**Mieszkania oddane do użytkowania<sup>b</sup>**

63,4	93,5
------	------

**Sprzedż detaliczna<sup>a</sup>** (ceny bieżące)

102,8	107,4
-------	-------

**Przeciętne miesięczne wynagrodzenie brutto<sup>ac</sup>**

105,4	107,4
-------	-------

**Przeciętne miesięczne zatrudnienie<sup>ac</sup>**

102,2	102,7
-------	-------

**Bezrobotni zarejestrowani**  
(stan w dniu 30 VI)

86,8	89,7
------	------

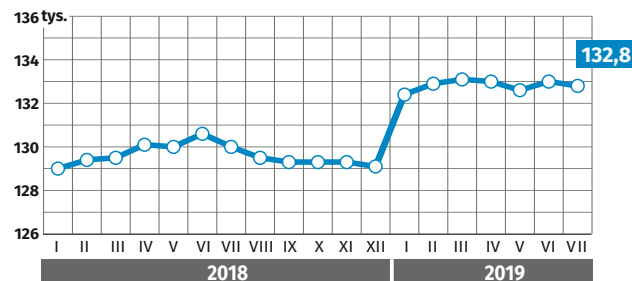
**Stopa bezrobocia rejestrowanego**  
(stan w dniu 30 VI)

5,0%	5,2%
------	------

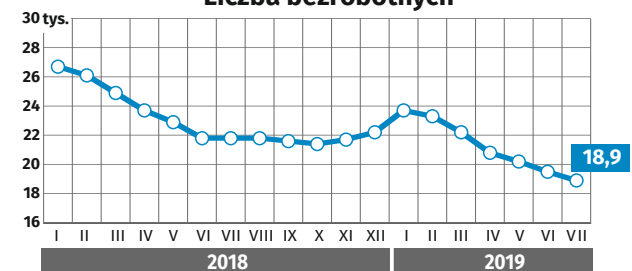
**zmiana w p. proc.**

-0,7 ↓	-0,6 ↓
--------	--------

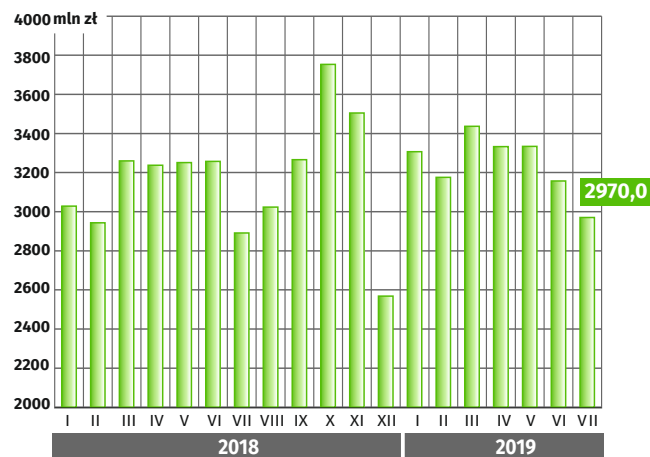
Przeciętne miesięczne zatrudnienie<sup>ac</sup>



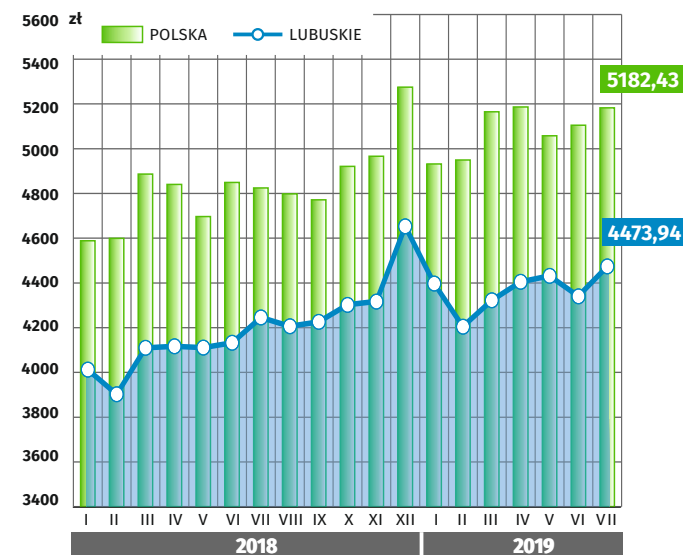
Liczba bezrobotnych



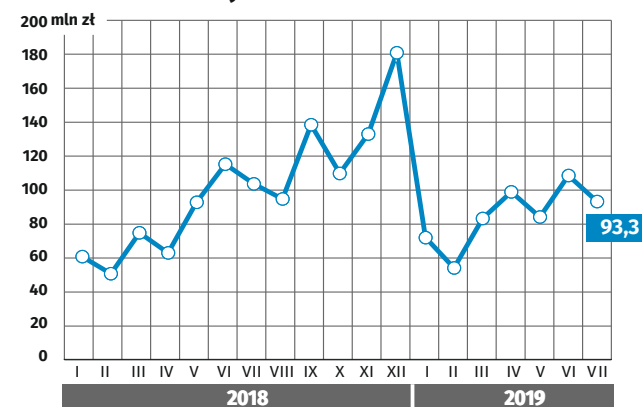
Produkcja sprzedana przemysłu<sup>a</sup>



Przeciętne miesięczne wynagrodzenie brutto<sup>ac</sup>



Produkcja budowlano-montażowa<sup>a</sup>



zielonagora.stat.gov.pl

<sup>a</sup> W przedsiębiorstwach o liczbie pracujących powyżej 9 osób.

<sup>b</sup> Dane meldunkowe - mogą ulec zmianie po opracowaniu sprawozdań kwartalnych.

<sup>c</sup> W sektorze przedsiębiorstw.