Urząd Statystyczny
w Zielonej Górze

GORZÓW WIELKOPOLSKI I ZIELONA GÓRA
W OKRESIE I-VI 2019 R.

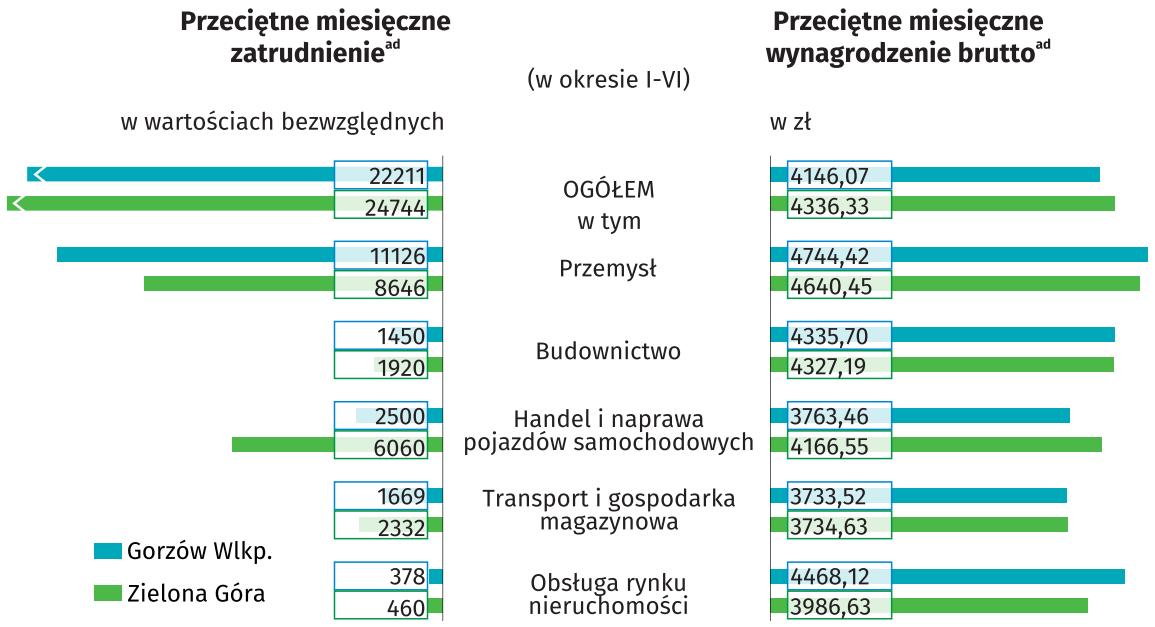

Podstawowe relacje ekonomiczne[b] (w okresie I-III 2019 r.)

Gorzów Wlkp.	Zielona Góra	
98,4	95,1	Wskaźnik poziomu kosztów z całokształtu działalności
1,0	3,7	Wskaźnik rentowności ze sprzedaży
1,6	4,9	Wskaźnik rentowności obrotu brutto
1,1	4,0	Wskaźnik rentowności obrotu netto
27,0	38,3	Wskaźnik płynności finansowej I stopnia
91,1	84,8	Wskaźnik płynności finansowej II stopnia

Stopa bezrobocia rejestrowanego
(stan w dniu 30 VI)

Gorzów Wlkp.	2,3%
Zielona Góra	3,0%

Mieszkania oddane do użytkowania[c] (w okresie I-VI)

Gorzów Wlkp.	Zielona Góra	
123	385	Mieszkania ogółem
33	91	w tym budownictwo indywidualne
72,1	90,5	Przeciętna powierzchnia użytkowa 1 mieszkania w m²
132,1	143,8	w tym budownictwo indywidualne

Bezrobotni zarejestrowani (stan w dniu 30 VI)

	Ogółem	w tym kobiety	Na 1 ofertę pracy
Gorzów Wlkp.	1330	796	2
Zielona Góra	2029	1186	3

Produkcja sprzedana przemysłu[a]
(województwo = 100; ceny bieżące)

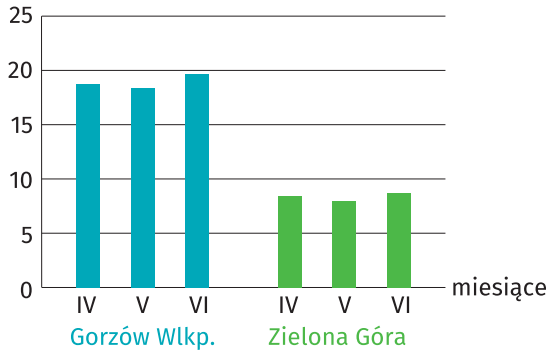

Produkcja sprzedana budownictwa[a]
(województwo = 100)

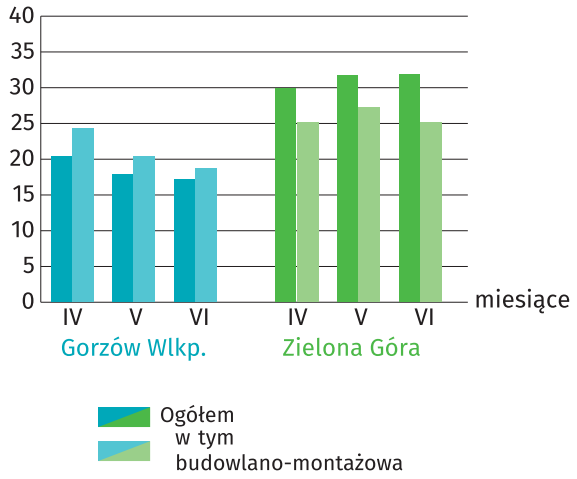

[a] W przedsiębiorstwach o liczbie pracujących powyżej 9 osób.

[b] W przedsiębiorstwach niefinansowych, w których liczba pracujących przekracza 49 osób.

[c] Dane meldunkowe - mogą ulec zmianie po opracowaniu sprawozdań kwartalnych.

[d] W sektorze przedsiębiorstw.

Lubuski Ośrodek Badań Regionalnych
Kierownik - tel. 68 3223 192
Informatorium statystyczne - 68 3223 119, 68 3223 128
zielonagora.stat.gov.pl