

# SYTUACJA GOSPODARCZA W WOJEWÓDZTWIE LUBUSKIM W CZERWCU 2019 R.

Czerwiec 2018 = 100

LUBUSKIE

POLSKA

**Produkcja sprzedana przemysłu<sup>a</sup>**  
(ceny stałe)

93,8	97,3
------	------

**Produkcja budowlano-montażowa<sup>a</sup>**  
(ceny bieżące)

94,2	99,3
------	------

**Mieszkania oddane do użytkowania<sup>b</sup>**

72,3	124,7
------	-------

**Sprzedaż detaliczna<sup>a</sup>** (ceny bieżące)

108,2	105,3
-------	-------

**Przeciętne miesięczne wynagrodzenie brutto<sup>ac</sup>**

105,0	105,3
-------	-------

**Przeciętne miesięczne zatrudnienie<sup>ac</sup>**

101,9	102,8
-------	-------

**Bezrobotni zarejestrowani**  
(stan w dniu 30 VI)

89,0	90,6
------	------

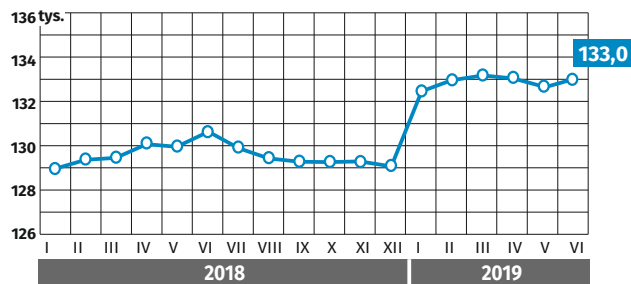
**Stopa bezrobocia rejestrowanego**  
(stan w dniu 30 VI)

5,1%	5,3%
------	------

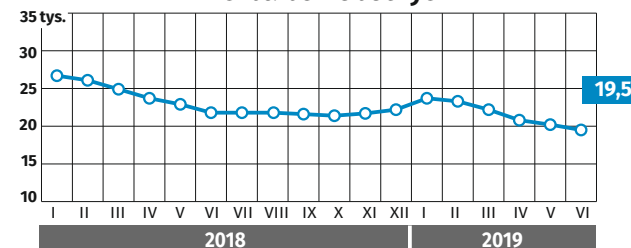
**zmiana w p. proc.**

-0,7 ↓	-0,5 ↓
--------	--------

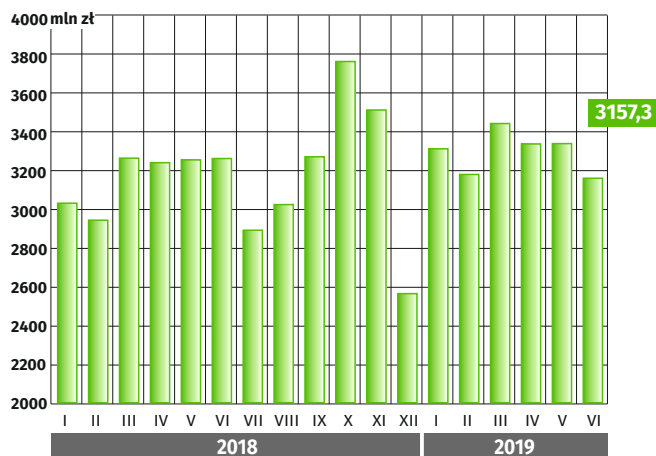
**Przeciętne miesięczne zatrudnienie<sup>ac</sup>**



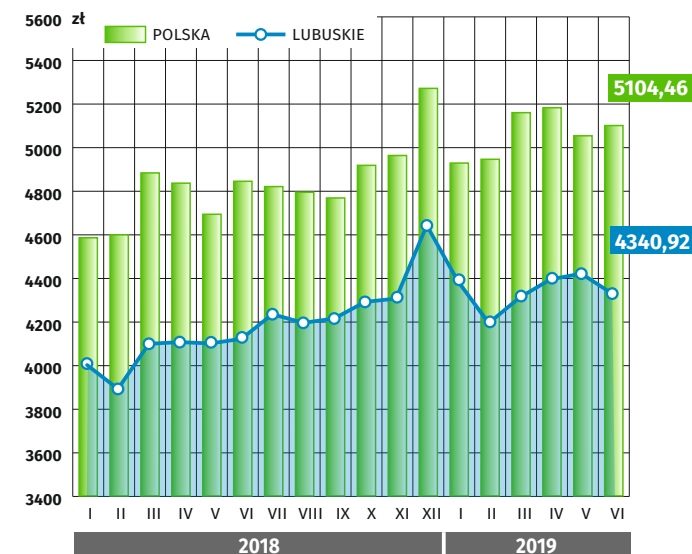
**Liczba bezrobotnych**



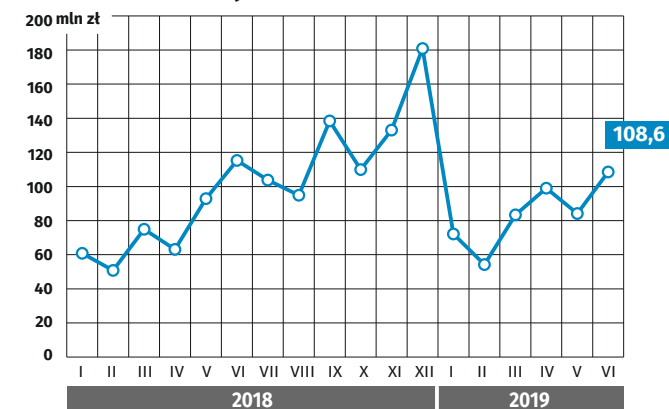
**Produkcja sprzedana przemysłu<sup>a</sup>**



**Przeciętne miesięczne wynagrodzenie brutto<sup>ac</sup>**



**Produkcja budowlano-montażowa<sup>a</sup>**



<sup>a</sup> W przedsiębiorstwach o liczbie pracujących powyżej 9 osób.

<sup>b</sup> Dane meldunkowe - mogą ulec zmianie po opracowaniu sprawozdań kwartalnych.

<sup>c</sup> W sektorze przedsiębiorstw.