



ŚWIAT

World Population

7, 5 8 2, 1 6 5, 7 7 4

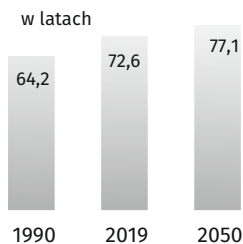
Źródło: <https://www.census.gov/popclock/>, „World Population Clock”.



Przewiduje się, że liczba ludności na świecie wzrośnie do 2050 r. do 9,7 mld.

PRZECIĘTNA DŁUGOŚĆ ŻYCIA W MOMENCIE NARODZIN

Najszybciej demograficznie
rozwijając się będą
(w porządku malejącym):



- Indie,
- Nigeria,
- Pakistan,
- Demokratyczna Republika Konga,
- Etiopia,
- Wielka Republika Tanzanii,
- Indonezja,
- Egipt,
- Stany Zjednoczone Ameryki

NAJBARDZIEJ ZALUDNIIONY KRAJ



Starzenie się ludności będzie postępować wskutek wzrostu średniej długości życia i spadku poziomu płodności.

GLOBALNY WSPÓŁCZYNNIK DZIETNOŚCI

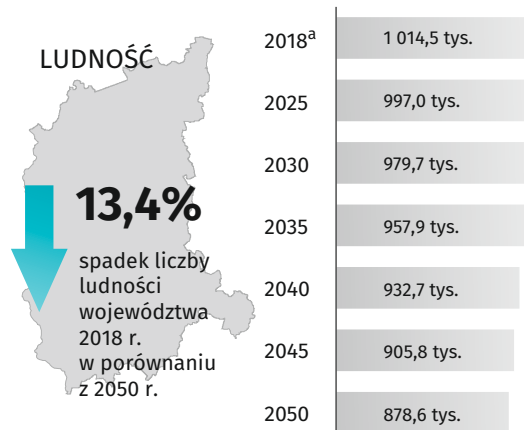


W 2019 r. dzietność na poziomie wyższym niż 2,1 dzieci przypadających na jedną kobietę w wieku rozrodczym zanotowano w regionie: Afryki Subsaharyjskiej (4,6), Oceanii z wyłączeniem Australii/Nowej Zelandii (3,4), Afryki Północnej i Azji Zachodniej (2,9), Azji Środkowej i Potudniowej (2,4).

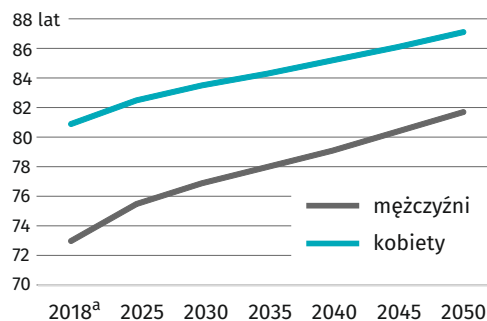
Źródło: The World Population Prospects 2019, ONZ.

WOJEWÓDZTWO LUBUSKIE

LUDNOŚĆ



OCZEKIWANA DŁUGOŚĆ ŻYCIA



Różnica między długością życia mężczyzn i kobiet zmniejszy się do 2050 r. o 2,5 roku i osiągnie poziom 5,4 roku.

LUDNOŚĆ W WIEKU PRODUKCYJNYM W 2018 R.



W 2018 r. ludność w wieku produkcyjnym stanowiła 61,0% ogółu ludności województwa. Ponad połowa (53,6%) tej grupy ludności to mężczyźni.

Do 2050 r. udział osób w wieku produkcyjnym w ogóle ludności województwa zmaleje o 4,9 p.proc, natomiast udział mężczyzn w tej grupie ludności wzrośnie o 5,3 p.proc.

^a Dane rzeczywiste.