

SYTUACJA GOSPODARCZA W WOJEWÓDZTWIE LUBUSKIM W MAJU 2019 R.

Maj 2018 = 100

LUBUSKIE

POLSKA

Produkcja sprzedana przemysłu^a
(ceny stałe)

98,8 107,7

Produkcja budowlano-montażowa^a
(ceny bieżące)

90,7 109,6

Mieszkania oddane do użytkowania^b

135,4 128,4

Sprzedaż detaliczna^a (ceny bieżące)

108,1 107,3

Przeciętne miesięczne wynagrodzenie brutto^{ac}

107,8 107,7

Przeciętne miesięczne zatrudnienie^{ac}

102,0 102,7

Bezrobotni zarejestrowani
(stan w dniu 31 V)

88,4 90,4

Stopa bezrobocia rejestrowanego
(stan w dniu 31 V)

5,3% 5,4%

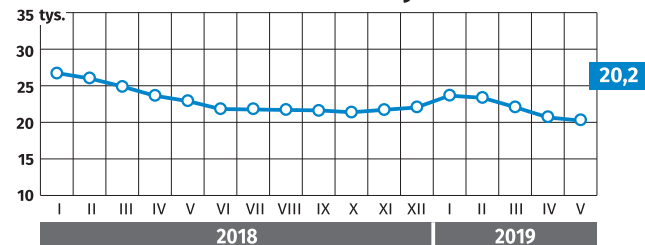
zmiana w p. proc.

0,7 ↓ 0,7 ↓

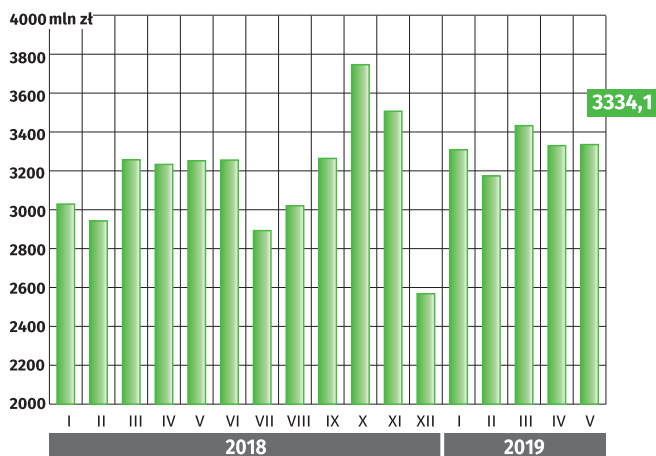
Przeciętne miesięczne zatrudnienie^{ac}



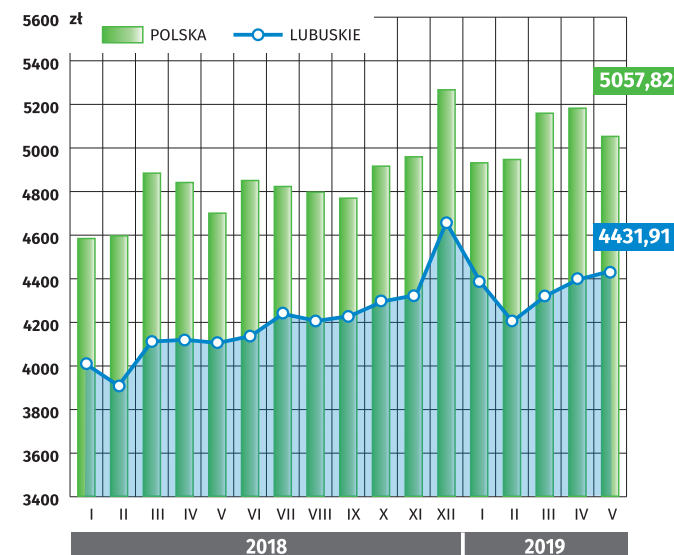
Liczba bezrobotnych



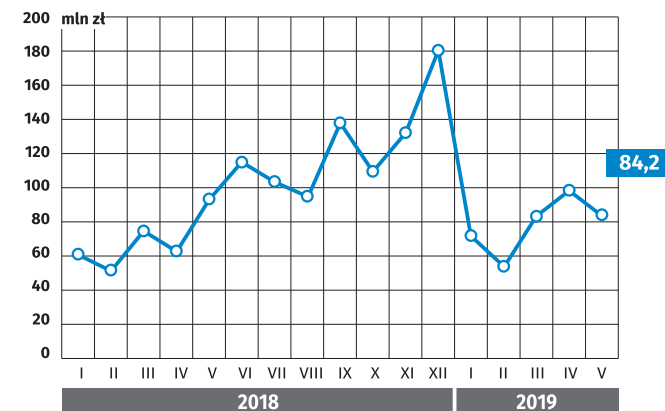
Produkcja sprzedana przemysłu^a



Przeciętne miesięczne wynagrodzenie brutto^{ac}



Produkcja budowlano-montażowa^a



^a W przedsiębiorstwach o liczbie pracujących powyżej 9 osób.

^b Dane meldunkowe - mogą ulec zmianie po opracowaniu sprawozdań kwartalnych.

^c W sektorze przedsiębiorstw.