

Kwiecień 2018 = 100

LUBUSKIE

POLSKA

**Produkcja sprzedana przemysłu<sup>a</sup>**  
(ceny stałe)

98,1

109,2

**Produkcja budowlano-montażowa<sup>a</sup>**  
(ceny bieżące)

157,0

117,4

**Mieszkania oddane do użytkowania<sup>b</sup>**

95,5

119,3

**Sprzedaż detaliczna<sup>a</sup>** (ceny bieżące)

116,2

113,6

**Przeciętne miesięczne wynagrodzenie brutto<sup>ac</sup>**

107,0

107,1

**Przeciętne miesięczne zatrudnienie<sup>ac</sup>**

102,3

102,9

**Bezrobotni zarejestrowani**  
(stan w dniu 30 IV)

88,0

90,0

**Stopa bezrobocia rejestrowanego**  
(stan w dniu 30 IV)

5,4%

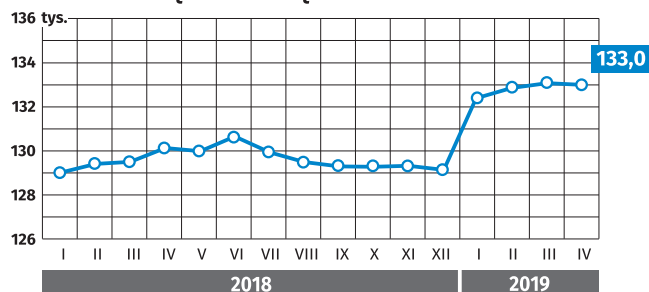
5,6%

**zmiana w p. proc.**

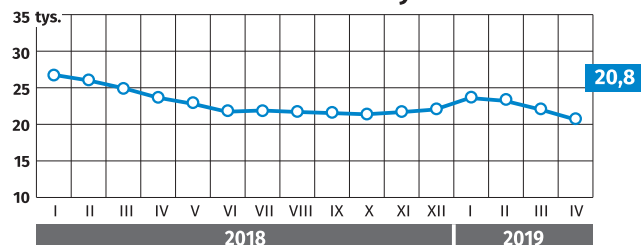
0,8 ↓

0,7 ↓

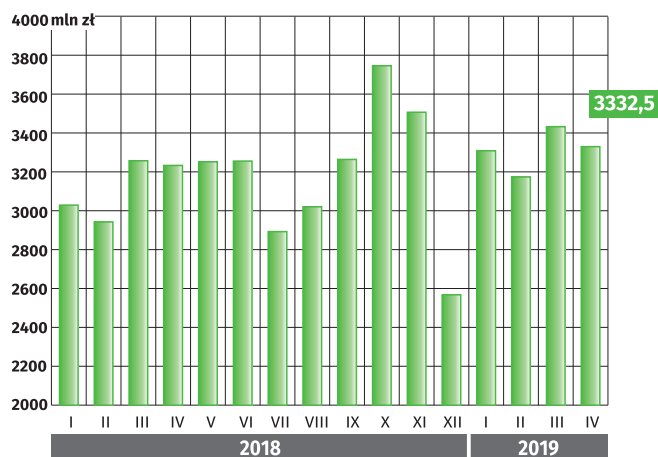
Przeciętne miesięczne zatrudnienie<sup>ac</sup>



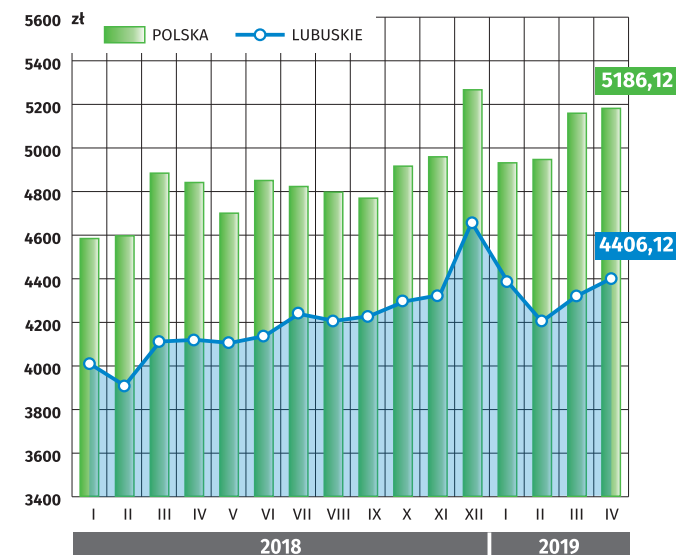
Liczba bezrobotnych



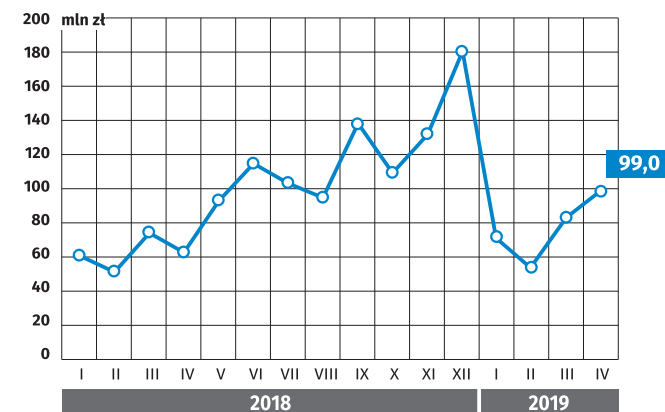
Produkcja sprzedana przemysłu<sup>a</sup>



Przeciętne miesięczne wynagrodzenie brutto<sup>ac</sup>



Produkcja budowlano-montażowa<sup>a</sup>



<sup>a</sup> W przedsiębiorstwach o liczbie pracujących powyżej 9 osób.

<sup>b</sup> Dane meldunkowe - mogą ulec zmianie po opracowaniu sprawozdań kwartalnych.

<sup>c</sup> W sektorze przedsiębiorstw.