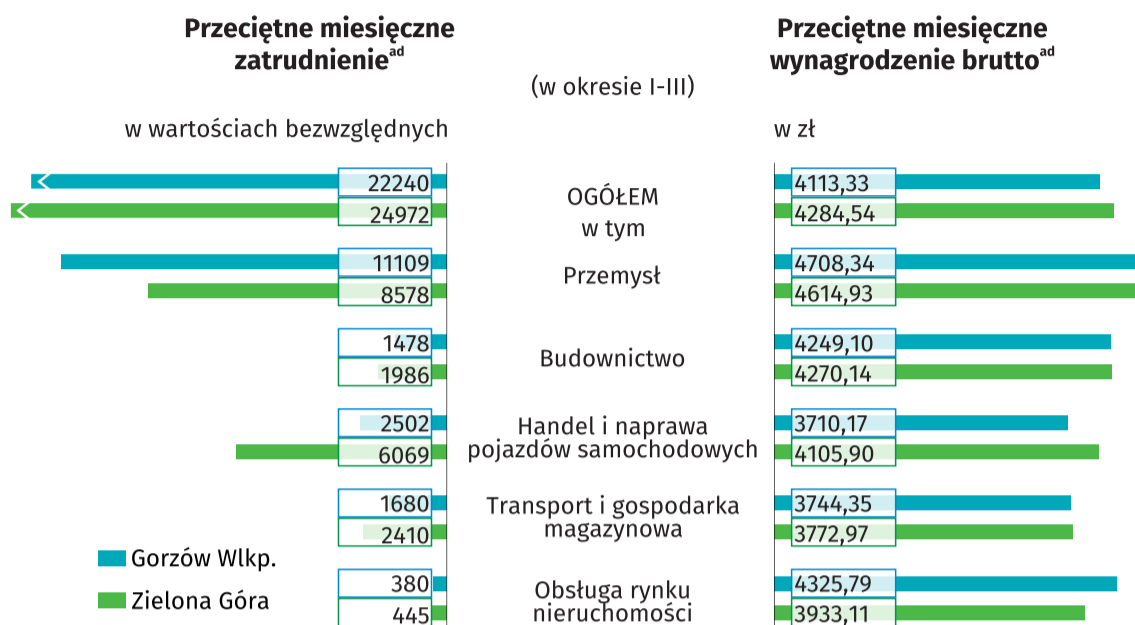


# GORZÓW WIELKOPOLSKI I ZIELONA GÓRA

## W OKRESIE I-III 2019 R.



### Podstawowe relacje ekonomiczne<sup>b</sup> (w okresie I-XII 2018 r.)

<b>97,0</b>	<b>96,6</b>	Wskaźnik poziomu kosztów z całokształtu działalności
<b>2,5</b>	<b>2,7</b>	Wskaźnik rentowności ze sprzedaży
<b>3,0</b>	<b>3,4</b>	Wskaźnik rentowności obrotu brutto
<b>2,2</b>	<b>2,9</b>	Wskaźnik rentowności obrotu netto
<b>31,7</b>	<b>35,8</b>	Wskaźnik płynności finansowej I stopnia
<b>94,8</b>	<b>86,9</b>	Wskaźnik płynności finansowej II stopnia

### Stopa bezrobocia rejestrowanego (stan w dniu 31 III)

<b>Gorzów Wlkp.</b>	<b>2,5%</b>
<b>Zielona Góra</b>	<b>3,3%</b>

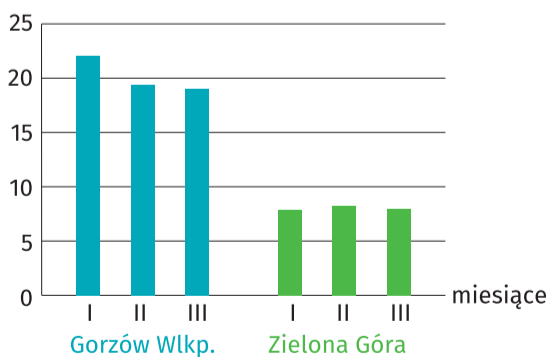
### Mieszkania oddane do użytkowania<sup>c</sup> (w okresie I-III)

<b>106</b>	<b>152</b>	Mieszkania ogółem
<b>16</b>	<b>53</b>	w tym budownictwo indywidualne
<b>64,5</b>	<b>104,5</b>	Przeciętna powierzchnia użytkowa 1 mieszkania w m <sup>2</sup>
<b>143,6</b>	<b>149,1</b>	w tym budownictwo indywidualne

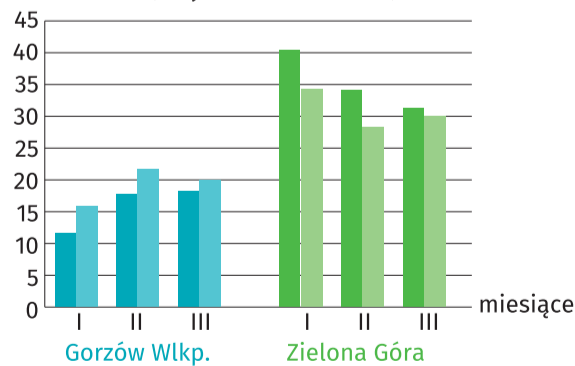
### Bezrobotni zarejestrowani (stan w dniu 31 III)

	Ogółem	w tym kobiety	Na 1 ofertę pracy
<b>Gorzów Wlkp.</b>	<b>1444</b>	<b>815</b>	<b>2</b>
<b>Zielona Góra</b>	<b>2265</b>	<b>1296</b>	<b>4</b>

### Produkcja sprzedana przemysłu<sup>a</sup> (województwo = 100; ceny bieżące)



### Produkcja sprzedana budownictwa<sup>a</sup> (województwo = 100)



Ogółem  
w tym  
budowlano-montażowa

<sup>a</sup> W przedsiębiorstwach o liczbie pracujących powyżej 9 osób.

<sup>b</sup> W przedsiębiorstwach niefinansowych, w których liczba pracujących przekracza 49 osób.

<sup>c</sup> Dane meldunkowe - mogą ulec zmianie po opracowaniu sprawozdań kwartalnych.

<sup>d</sup> W sektorze przedsiębiorstw.