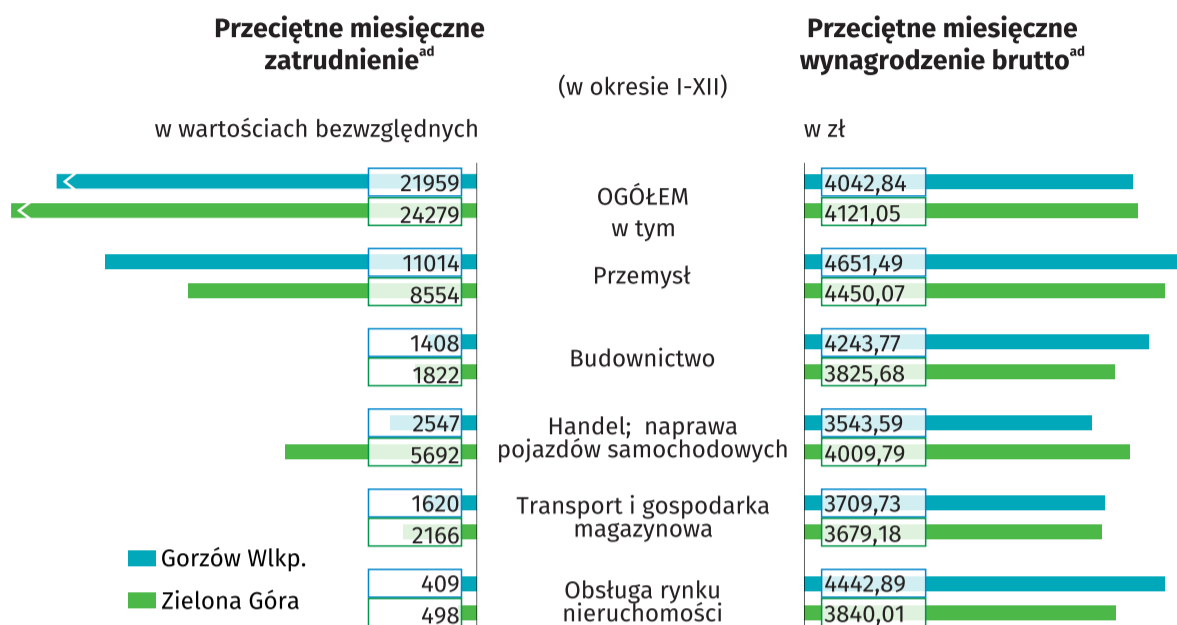


GORZÓW WIELKOPOLSKI I ZIELONA GÓRA W OKRESIE I-XII 2018 R.



Podstawowe relacje ekonomiczne^b (w okresie I-IX 2018 r.)

| | | |
|------|------|--|
| 96,7 | 96,7 | Wskaźnik poziomu kosztów z całokształtu działalności |
| 2,9 | 2,5 | Wskaźnik rentowności ze sprzedaży |
| 3,3 | 3,3 | Wskaźnik rentowności obrotu brutto |
| 2,9 | 2,8 | Wskaźnik rentowności obrotu netto |
| 24,4 | 36,9 | Wskaźnik płynności finansowej I stopnia |
| 83,7 | 87,4 | Wskaźnik płynności finansowej II stopnia |

Stopa bezrobocia rejestrowanego (stan w dniu 31 XII)

| | |
|--------------|------|
| Gorzów Wlkp. | 2,6% |
| Zielona Góra | 3,4% |

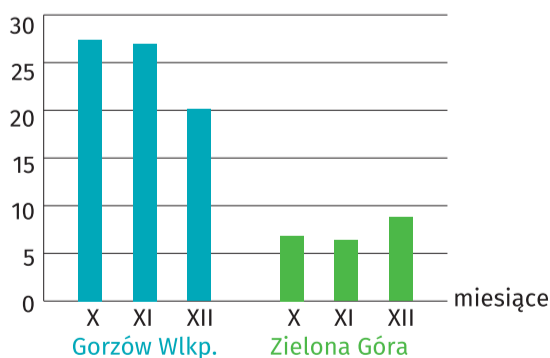
Mieszkania oddane do użytkowania^c (w okresie I-XII)

| | | |
|-------|-------|--|
| 723 | 1226 | Mieszkania ogółem |
| 59 | 169 | w tym budownictwo indywidualne |
| 59,5 | 73,5 | Przeciętna powierzchnia użytkowa 1 mieszkania w m ² |
| 140,9 | 133,9 | w tym budownictwo indywidualne |

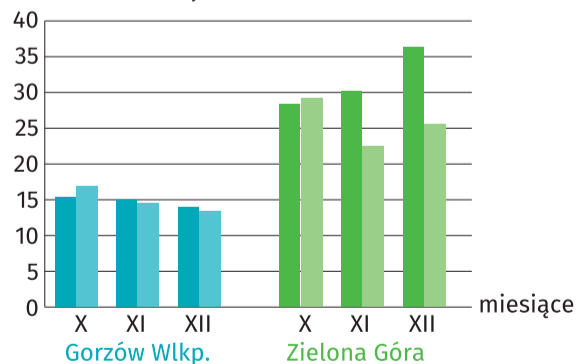
Bezrobotni zarejestrowani (stan w dniu 31 XII)

| | Ogółem | w tym kobiety | Na 1 ofertę pracy |
|--------------|--------|---------------|-------------------|
| Gorzów Wlkp. | 1482 | 853 | 4 |
| Zielona Góra | 2281 | 1321 | 6 |

Produkcja sprzedana przemysłu^a (województwo = 100; ceny bieżące)



Produkcja sprzedana budownictwa^a (województwo = 100)



Ogółem
w tym
budowlano-montażowa

^a W przedsiębiorstwach o liczbie pracujących powyżej 9 osób.

^b W przedsiębiorstwach niefinansowych, w których liczba pracujących przekracza 49 osób.

^c Dane meldunkowe - mogą ulec zmianie po opracowaniu sprawozdań kwartalnych.

^d W sektorze przedsiębiorstw.