

Wrzesień 2017 = 100

LUBUSKIE

POLSKA

Produkcja sprzedana przemysłu^a
(ceny stałe)

100,9 102,8

Produkcja budowlano-montażowa^a
(ceny bieżące)

122,9 116,4

Mieszkania oddane do użytkowania^b

162,2 104,6

Sprzedaż detaliczna^a (ceny bieżące)

115,5 105,6

Przeciętne miesięczne wynagrodzenie brutto^{ac}

108,1 106,7

Przeciętne miesięczne zatrudnienie^{ac}

103,2 103,2

Bezrobotni zarejestrowani
(stan w dniu 30 IX)

84,3 84,8

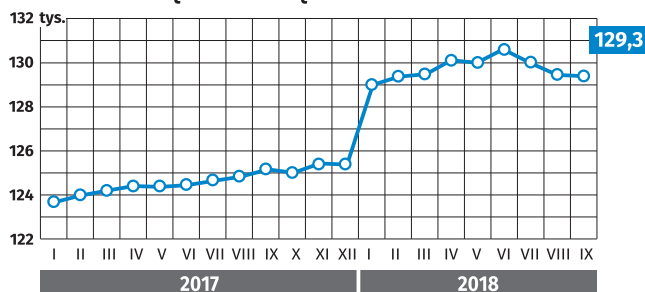
Stopa bezrobocia rejestrowanego
(stan w dniu 30 IX)

5,7% 5,7%

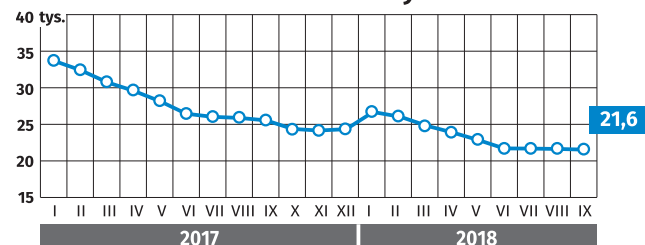
zmiana w p. proc.

1,1 ↓ 1,1 ↓

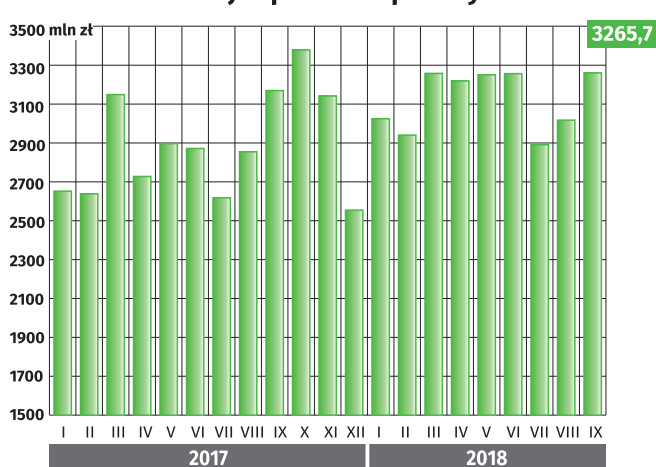
Przeciętne miesięczne zatrudnienie^{ac}



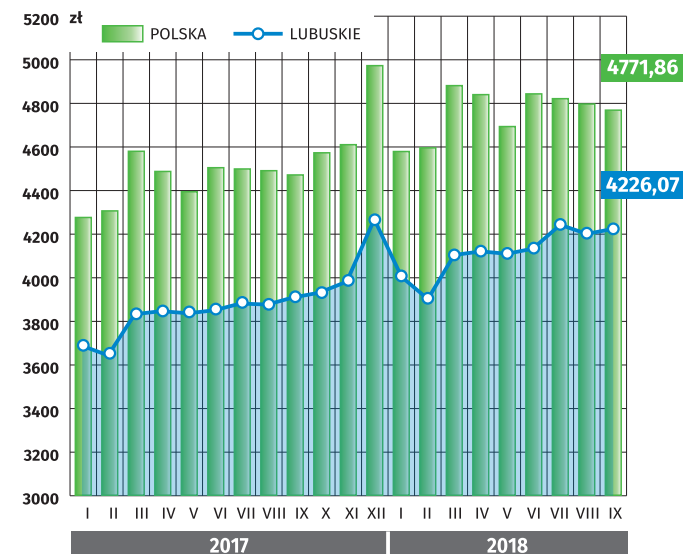
Liczba bezrobotnych



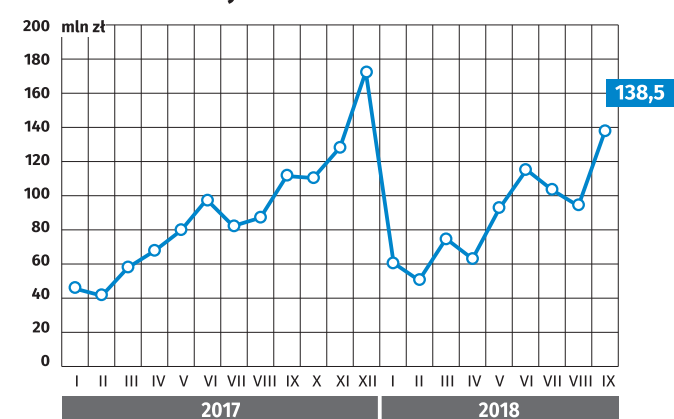
Produkcja sprzedana przemysłu^a



Przeciętne miesięczne wynagrodzenie brutto^{ac}



Produkcja budowlano-montażowa^a



^a W przedsiębiorstwach o liczbie pracujących powyżej 9 osób.

^b Dane meldunkowe - mogą ulec zmianie po opracowaniu sprawozdań kwartalnych.

^c W sektorze przedsiębiorstw.