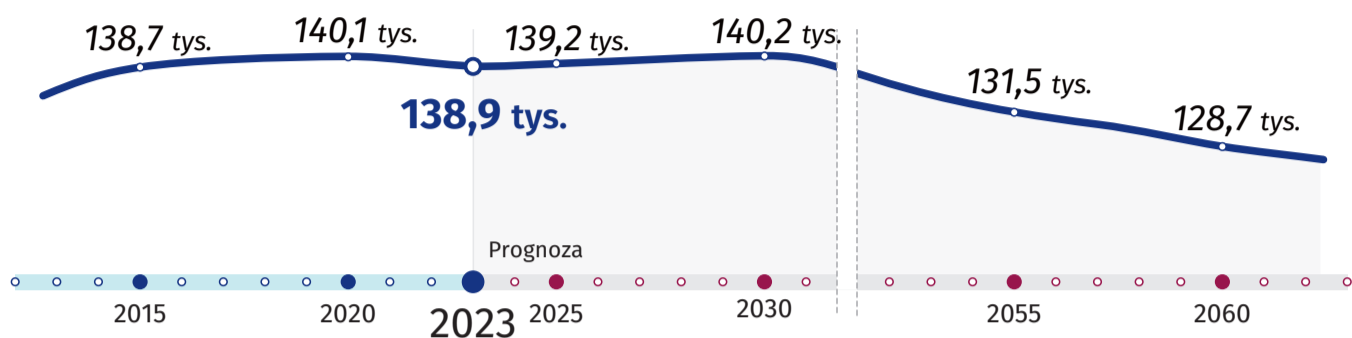


Wybrane dane o sytuacji społeczno-gospodarczej w 2023 r.



Zielona Góra

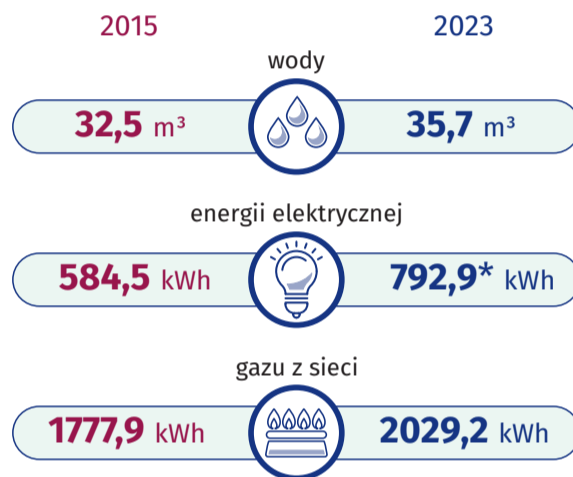
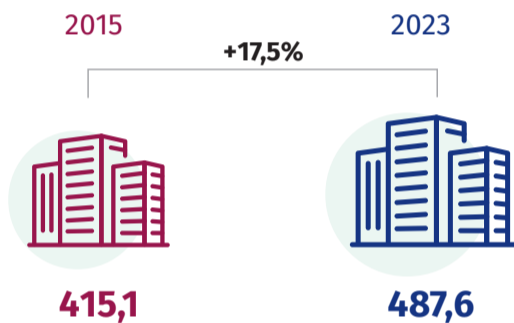
LUDNOŚĆ



GOSPODARKA MIESZKANIOWA

Zużycie w gospodarstwach domowych na 1 mieszkańca

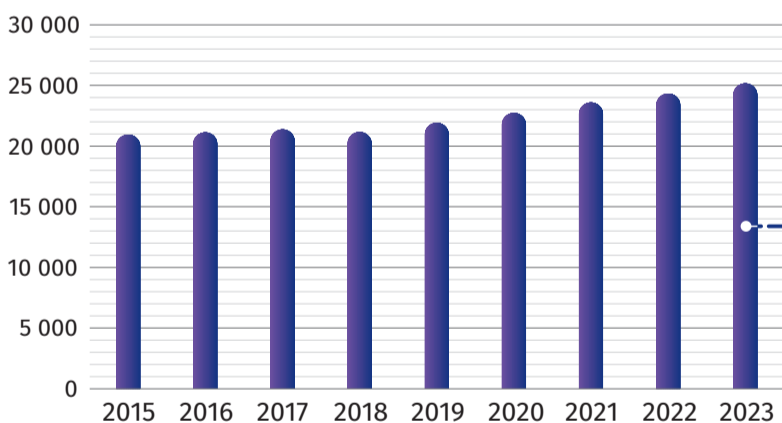
Mieszkania na 1000 mieszkańców



*W 2022 r.

PRZEDSIĘBIORCZOŚĆ

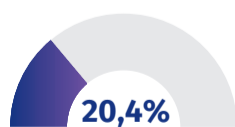
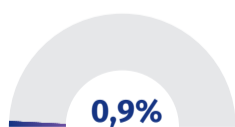
Podmioty gospodarki narodowej wpisane do rejestru REGON



rolnictwo, leśnictwo, łowiectwo i rybactwo

przemysł i budownictwo

pozostała działalność



Liczba pracujących
(stan w dniu 31 grudnia;
według miejsca zamieszkania)

59,7 tys.

Średnia wieku
pracujących
(stan w dniu 31 grudnia;
według miejsca zamieszkania)

43,2 roku

Stopa bezrobocia
rejestrowanego
(stan w dniu 31 grudnia)

6,3%

2,9%

2015

2023

PRZEMYSŁ I BUDOWNICTWO



Produkcja sprzedana przemysłu

ogółem
na 1 zatrudnionego

2015
2018,4 mln zł
300,4 tys. zł

2023
5704,5 mln zł
697,6 tys. zł



Produkcja sprzedana budownictwa

ogółem
na 1 zatrudnionego

2015
600,3 mln zł
359,9 tys. zł

2023
934,7 mln zł
644,2 tys. zł



w tym produkcja budowlano-montażowa

ogółem

2015
275,4 mln zł

2023
212,0 mln zł