


Europejski Dzień
Bez Samochodu

województwo lubuskie w 2023 r.

Odsetek gospodarstw domowych wyposażonych w:



samochody osobowe

66,1%


2,4 p. proc. ↓



rowery

65,0%

7,1 p. proc. ↓

motocykle, skutery,
motorowery**1,7%**

2,1 p. proc. ↓

↑ ↓ Wzrost /spadek w porównaniu z 2018 r.

Komunikacja miejska*

w tym
przystosowane
dla osób
niepełnosprawnych:**232** **201**
214 200

autobusy

**22** **14**
18 -

tramwaje

2023 2018

Ceny w transporcie



benzyna- 1l

6,67 zł

4,94 zł



przejazd taksówką - 5km

23,84 zł

18,36 zł**

bilet
tramwajowy**3,00 zł**

3,00 zł

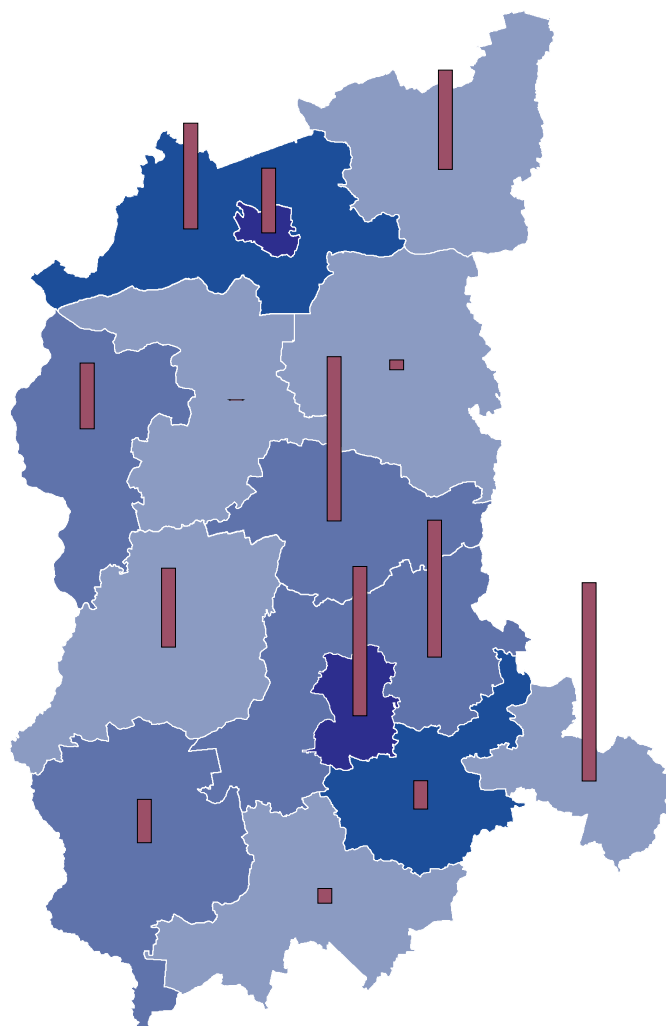
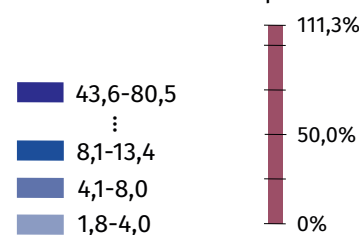
bilet
autobusowy**3,05 zł**

2,68 zł

2023 2018

*Stan w dniu 31 grudnia
**Taryfa dzienna

Drogi dla rowerów

Zmiana długości dróg
dla rowerów
w km na 100 km²:
w porównaniu z 2018 r.:

lubuskie:

6,22 km

45%