Urząd Statystyczny w Zielonej Górze
http://zielonagora.stat.gov.pl/

GORZÓW WIELKOPOLSKI I ZIELONA GÓRA W OKRESIE I-IX 2017 R.

Podstawowe relacje ekonomiczne[c] (w okresie I-VI 2017 r.)

Gorzów Wlkp.	Zielona Góra	
97,6	93,6	Wskaźnik poziomu kosztów z całokształtu działalności
1,6	5,9	Wskaźnik rentowności ze sprzedaży
2,4	6,4	Wskaźnik rentowności obrotu brutto
2,0	5,2	Wskaźnik rentowności obrotu netto
25,7	39,3	Wskaźnik płynności finansowej I stopnia
82,9	107,2	Wskaźnik płynności finansowej II stopnia

Przeciętne miesięczne zatrudnienie[ad] (w okresie I-IX)

w wartościach bezwzględnych

Przeciętne miesięczne wynagrodzenie brutto[ad]

w zł

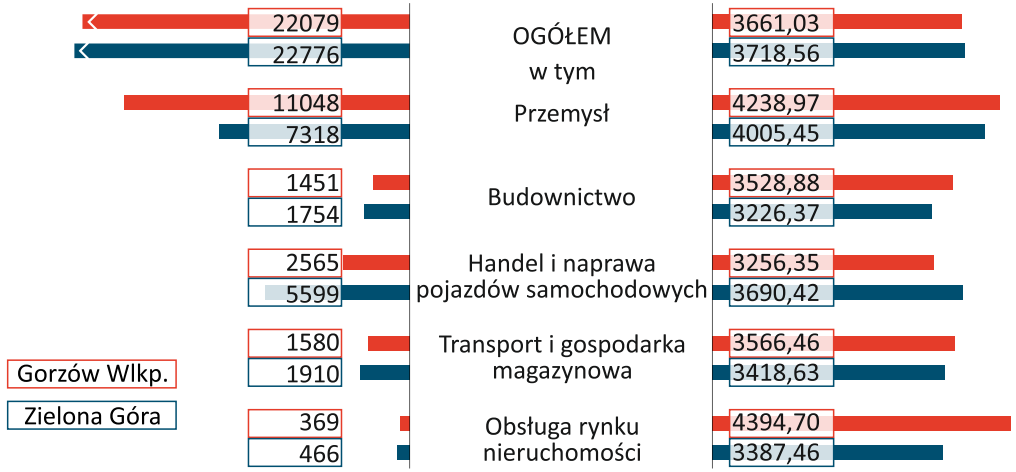

Bezrobotni zarejestrowani (stan w dniu 30 IX)

	Ogółem	W tym kobiety	Na 1 ofertę pracy
Gorzów Wlkp.	1780	990	3
Zielona Góra	2389	1357	3

Stopa bezrobocia (stan w dniu 30 IX)

Gorzów Wlkp.	3,1%
Zielona Góra	3,6%

Mieszkania oddane do użytkowania[b] (w okresie I-IX)

Gorzów Wlkp.	Zielona Góra	
237	976	Mieszkania ogółem
46	148	w tym budownictwo indywidualne
71,0	68,0	Przeciętna powierzchnia użytkowa 1 mieszkania w m^2
143,9	136,4	w tym budownictwo indywidualne

Produkcja sprzedana przemysłu[a] (województwo = 100; ceny bieżące)

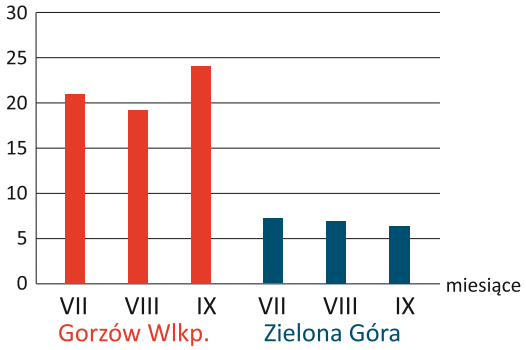

Produkcja sprzedana budownictwa[a] (województwo = 100)

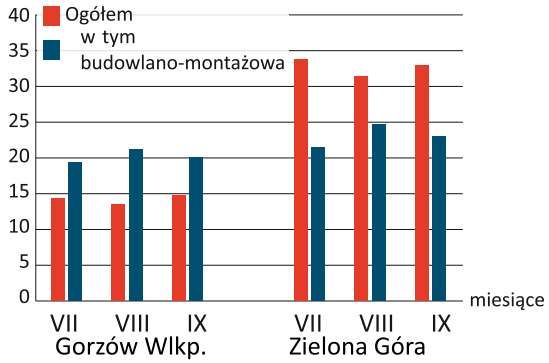

Lubuski Ośrodek Badań Regionalnych
Kierownik - tel. 68 3223 192
Informatorium statystyczne - 68 3223 119, 68 3223 128

[a] W przedsiębiorstwach o liczbie pracujących powyżej 9 osób.
[b] Dane meldunkowe - mogą ulec zmianie po opracowaniu sprawozdań kwartalnych.
[c] W przedsiębiorstwach niefinansowych, w których liczba pracujących przekracza 49 osób.
[d] W sektorze przedsiębiorstw.