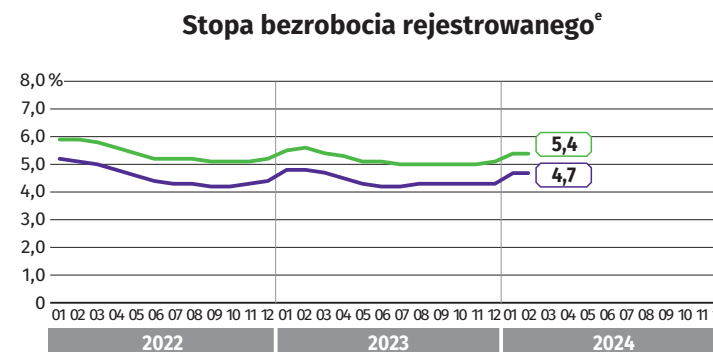
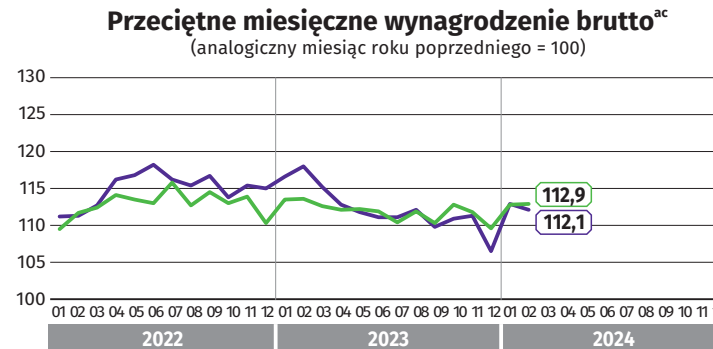
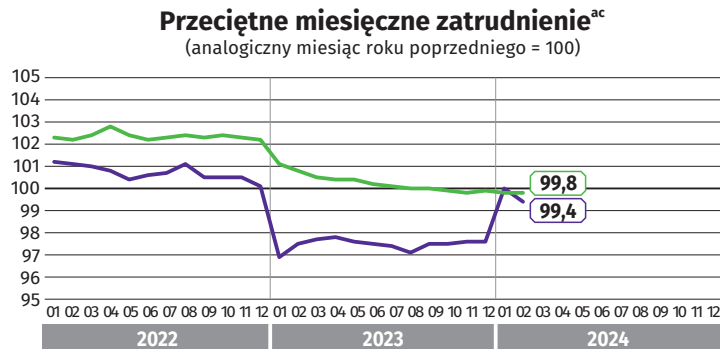
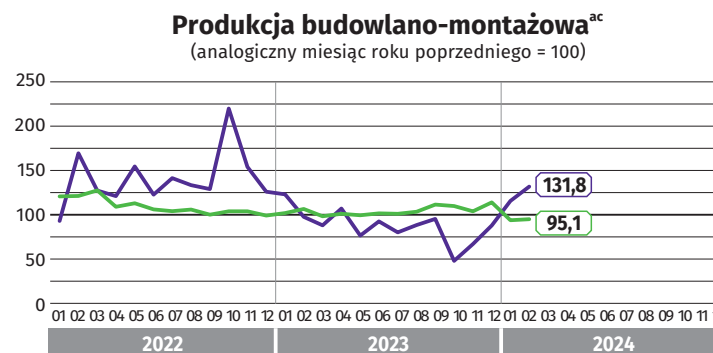
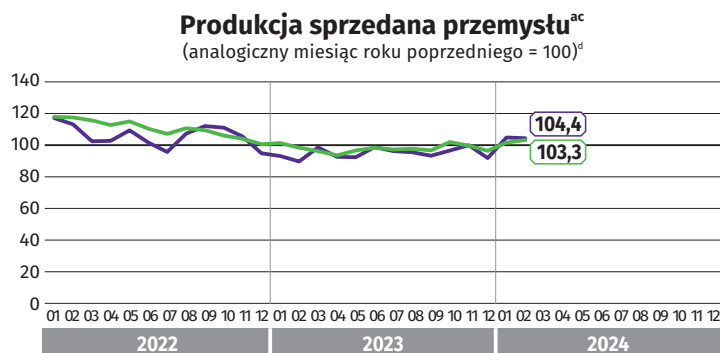


SYTUACJA GOSPODARCZA W WOJEWÓDZTWIE LUBUSKIM W LUTYM 2024 R.



| | | |
|---|---------|----------|
| Produkcja sprzedana przemysłu^a (ceny bieżące w mln zł) | 4455,3 | 193624,6 |
| Produkcja budowlano-montażowa^a (ceny bieżące w mln zł) | 105,7 | 8409,7 |
| Mieszkania oddane do użytkowania^b | 328 | 16048 |
| Przeciętne miesięczne wynagrodzenie brutto^{ac} (w zł) | 7038,44 | 7978,99 |
| Przeciętne miesięczne zatrudnienie^{ac} (w tys. osób) | 126,2 | 6510,9 |
| Bezrobotni zarejestrowani^e (w tys. osób) | 17,0 | 845,3 |
| Stopa bezrobocia rejestrowanego^e (w %) | 4,7 | 5,4 |



— województwo lubuskie — Polska

zielonagora.stat.gov.pl

Lubuski Ośrodek Badań Regionalnych
Kierownik - tel. 68 3223 192
Informatorium statystyczne - tel. 68 3223 128

^a W przedsiębiorstwach o liczbie pracujących powyżej 9 osób. ^b Dane meldunkowe - mogą ulec zmianie po opracowaniu sprawozdań kwartalnych. ^c W sektorze przedsiębiorstw. ^d Ceny stałe. ^e Stan w końcu miesiąca.