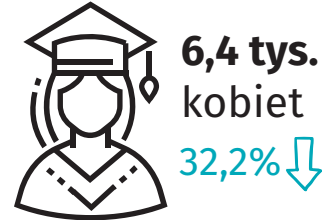
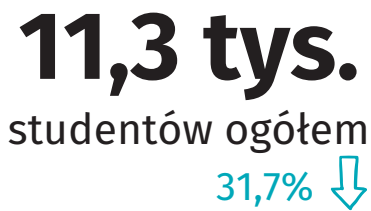





# Międzynarodowy Dzień Studenta


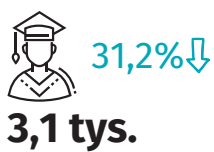
## województwo lubuskie

### Podstawowe dane o studentach w roku akademickim 2022/2023<sup>a</sup>




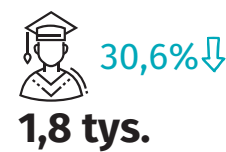
#### studia stacjonarne

ogółem: **7,1 tys.** 36,5% ↓



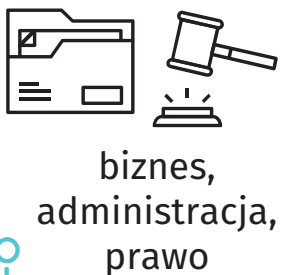
#### studia niestacjonarne

ogółem: **4,2 tys.** 21,6% ↓



↓ zmiana w stosunku do roku akademickiego 2014/2015

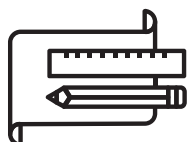
### Najpopularniejsze grupy kierunków kształcenia<sup>b</sup> w roku akademickim 2022/23<sup>a</sup>



**20,6%**



technika,  
przemysł,  
budownictwo

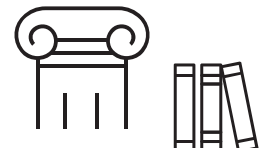


nauki społeczne,  
dziennikarstwo,  
informacja

**12,7%**



zdrowie  
i opieka  
społeczna



nauki  
humanistyczne  
i sztuka

**9,7%**

<sup>a</sup> wg położenia uczelni macierzystych; stan w dniu 31.12.2022 r. <sup>b</sup> Zgodnie z Międzynarodową Klasyfikacją Kierunków Kształcenia (ISCED-F 2013); w % studentów ogółem.

### Udział ludności w wieku 25-34 lata z wykształceniem wyższym<sup>c</sup> w populacji wybranych krajów Europy

**2014**

**2022**

