

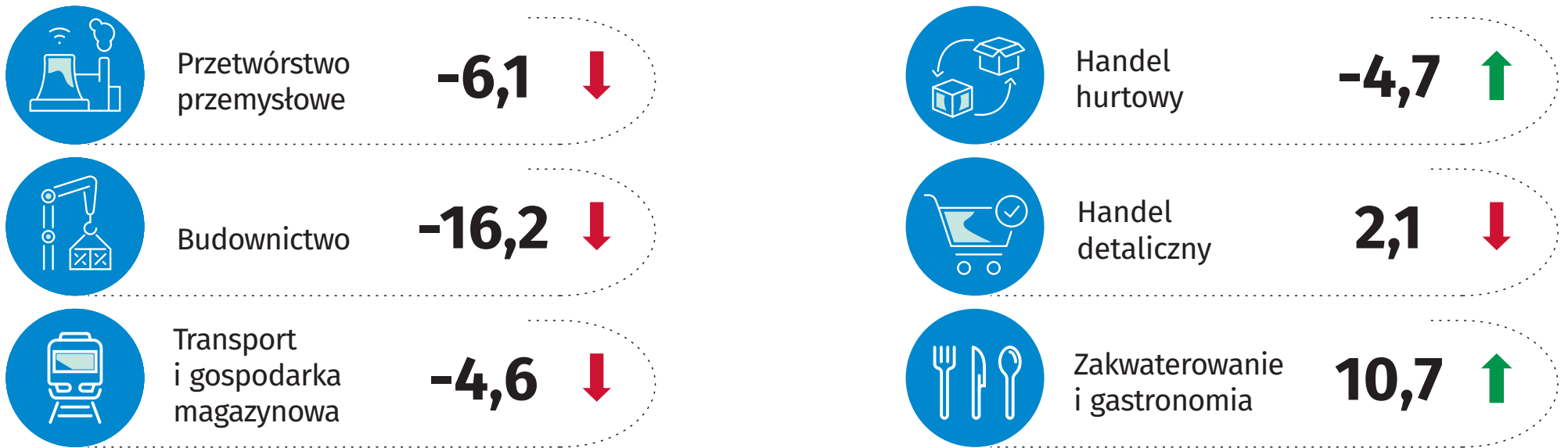
Koniunktura gospodarcza

w województwie lubuskim we wrześniu 2023 r.



Urząd Statystyczny
w Zielonej Górze

Ogólny klimat koniunktury*



↓ ↑ zmiana w stosunku do poprzedniego miesiąca

*Wskaźnik ogólnego klimatu koniunktury przyjmuje wartości od -100 do +100, przy czym wartości poniżej zera oznaczają negatywne oceny koniunktury, a powyżej zera pozytywne oceny koniunktury.

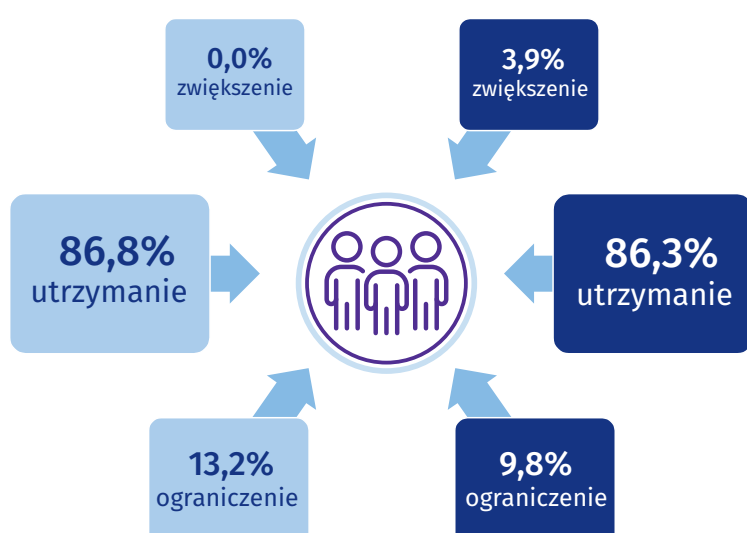
Bariery działalności gospodarczej [%]

	Niedostateczny popyt	Koszty zatrudnienia	Wysokie odsetki bankowe	Wysokie obciążenia na rzecz budżetu	Niejasne, niespójne i niestabilne przepisy prawne	Niepewność ogólnej sytuacji gospodarczej	
Handel hurtowy	32,1	55,5	16,2	54,6	45,6	70,9	09 2023
	32,3	50,5	8,4	57,9	53,7	63,5	08 2023
Handel detaliczny	19,0	46,5	21,3	60,6	33,2	40,6	09 2023
	15,6	52,5	11,5	51,1	43,0	40,9	08 2023

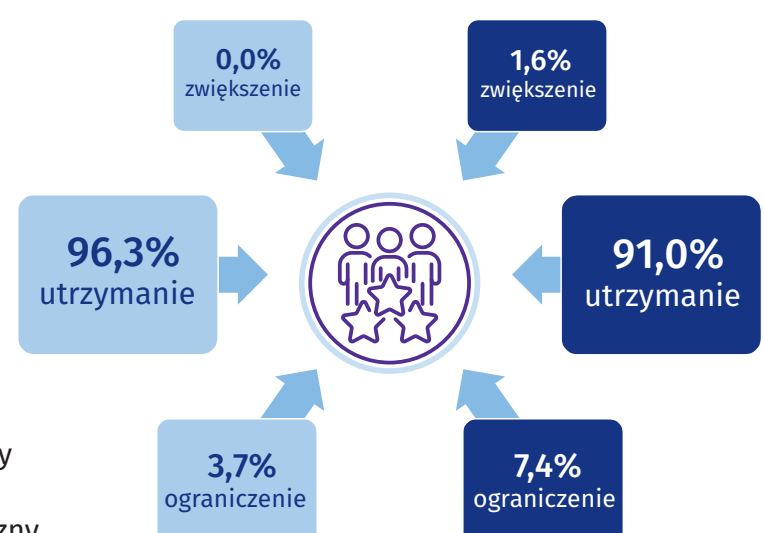
Rynek pracy

Odsetek przedsiębiorstw przewidujących zmiany zatrudnienia w najbliższych trzech miesiącach w przypadku:

pracowników niewykwalifikowanych



pracowników wykwalifikowanych



Handel hurtowy
Handel detaliczny