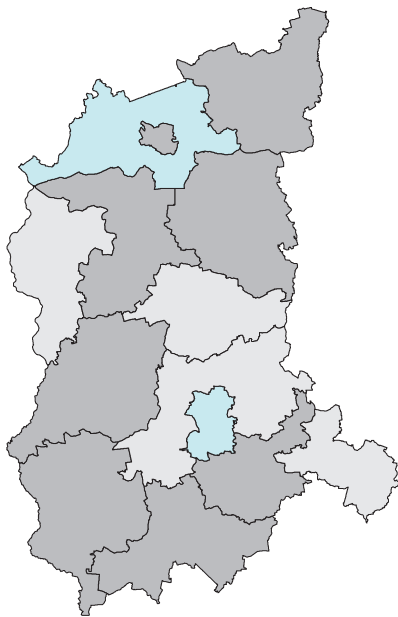


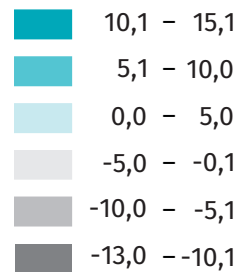
Ludność w 2022 r.

(Stan w końcu grudnia)

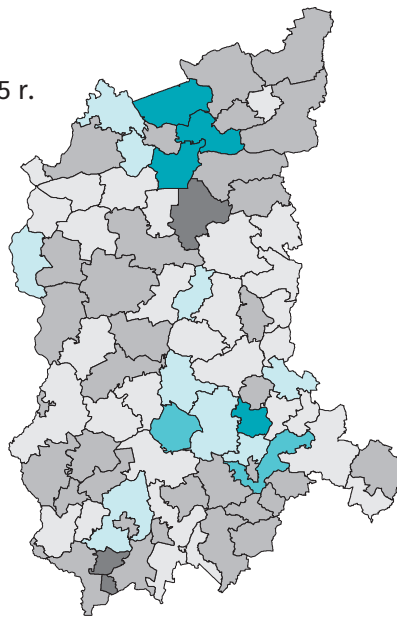
lubuskie - powiaty



Zmiana w porównaniu z 2015 r.
(w %)



lubuskie - gminy



lubuskie



980,0 tys.
↓ **-3,7%**

Polska



37 766,3 tys.
↓ **-1,7%**

Unia Europejska



446,7 mln
↑ **0,7%^a**

świat



7 951,1 mln
↑ **7,4%^b**

↑↓ zmiana w stosunku do 2015 r.

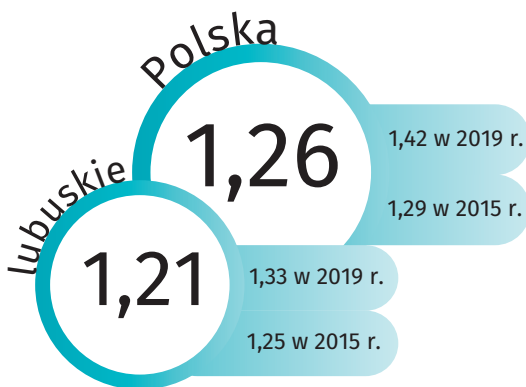
^a Stan w dniu 1 stycznia. Źródło: dane Eurostat.

^b Stan w końcu czerwca. Źródło: dane Banku Światowego.

Reprodukcja ludności w 2022 r.

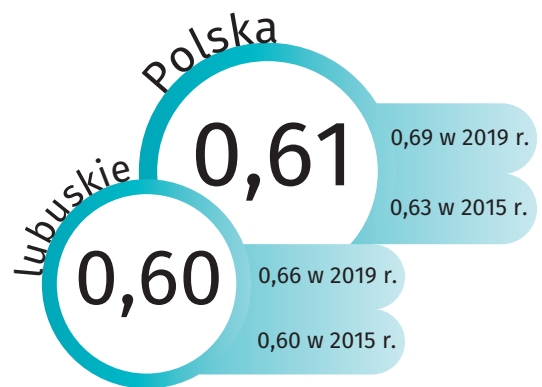
współczynnik dzietności

przeciętna liczba urodzeń dzieci
przypadająca na 1 kobietę w wieku rozrodczym



współczynnik reprodukcji brutto

przeciętna liczba urodzeń dziewczynek
przypadająca na 1 kobietę w wieku rozrodczym



Przyjmuje się, że stabilność, czyli tzw. prostą zastępowalność pokoleń, gwarantuje współczynnik dzietności kształtujący się w granicach 2,10–2,15.

Wartość wskaźnika niższa od 1 oznacza reprodukcję zawężoną, tj. w przyszłości liczba ludności prawdopodobnie będzie malała.

Ruch naturalny

