

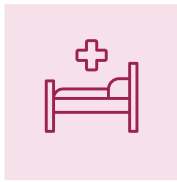


Przy interpretowaniu wyników za lata 2020-2021 należy uwzględnić wpływ pandemii COVID-19 na wykrywalność i zgłaszalność choroby do Krajowego Rejestru Nowotworów.

Onkologiczna infrastruktura medyczna



Oddziały onkologiczne
(stan w dniu 31 grudnia)



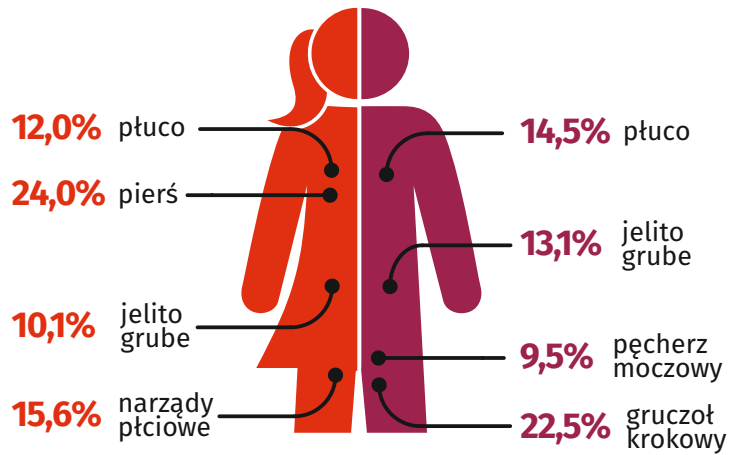
Łóżka na oddziałach
(stan w dniu 31 grudnia)



Pacjenci leczenia na oddziałach

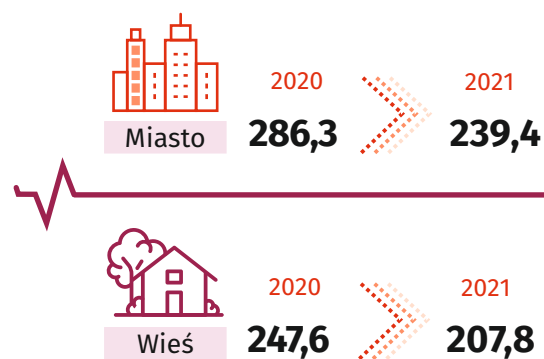
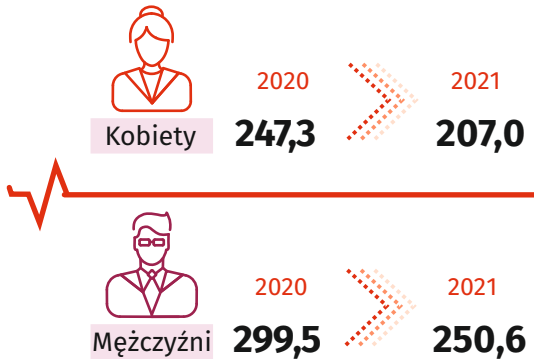
Rok	Oddziały onkologiczne	Łóżka na oddziałach	Pacjenci leczenia
2021	4	87	4,5 tys.
2020	5	87	5,5 tys.

Odsetek zachorowań na wybrane nowotwory złośliwe według płci w 2020 r.

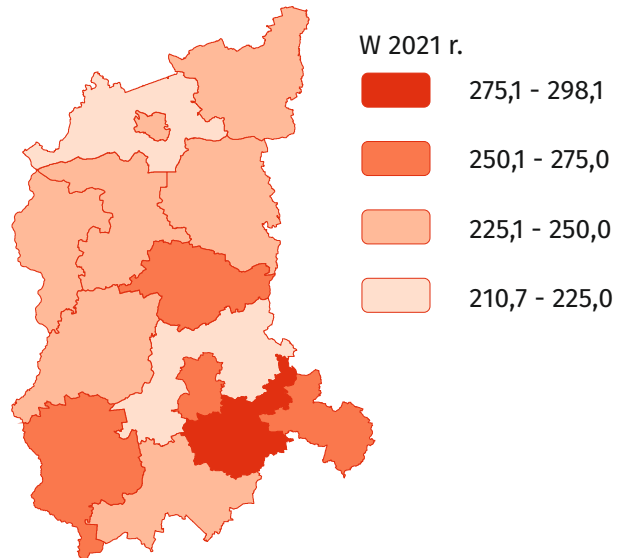
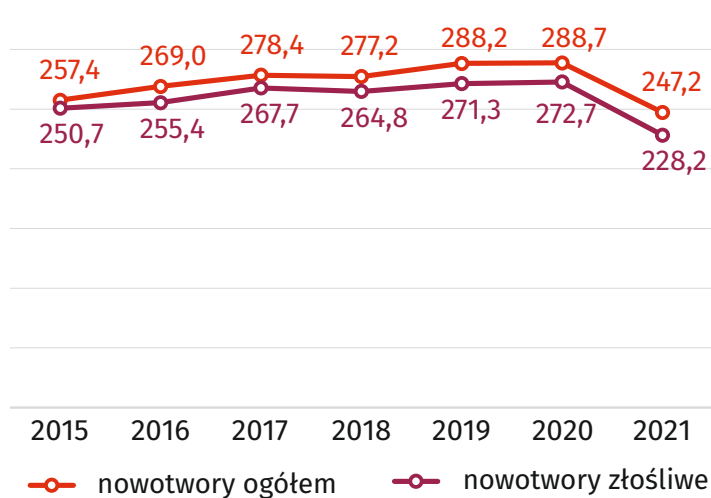


Źródło: Krajowy Rejestr Nowotworów

Zgony z powodu nowotworów złośliwych według płci i miejsca zamieszkania w przeliczeniu na 100 tys. ludności

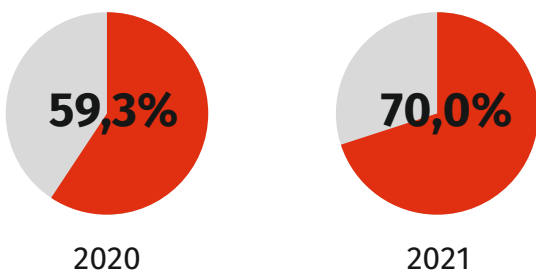


Zgony z powodu nowotworów na 100 tys. ludności

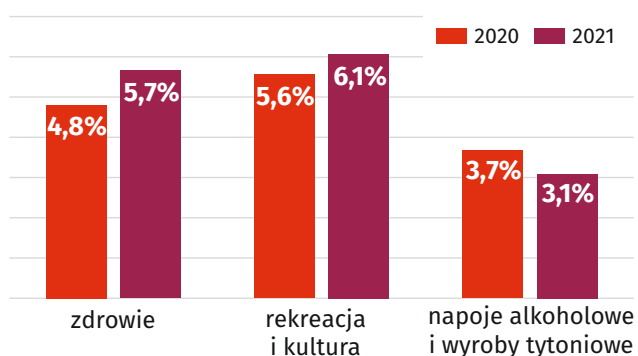


Prozdrowotny styl życia (m.in. aktywność fizyczna, dbanie o prawidłową masę ciała i o odpowiedni sposób odżywiania) zmniejsza ryzyko zachorowania na raka

Odsetek gospodarstw domowych wyposażonych w rower



Przeciętne miesięczne wydatki na wybrane towary i usługi na 1 osobę w gospodarstwie domowym



Przeciętne miesięczne spożycie wybranych artykułów na osobę w gospodarstwie domowym

