



Dzień Babci

21 stycznia

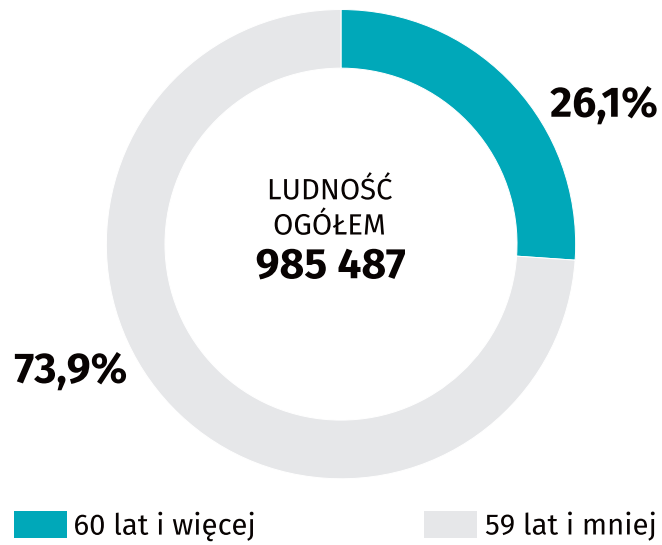
Dzień Dziadka

22 stycznia

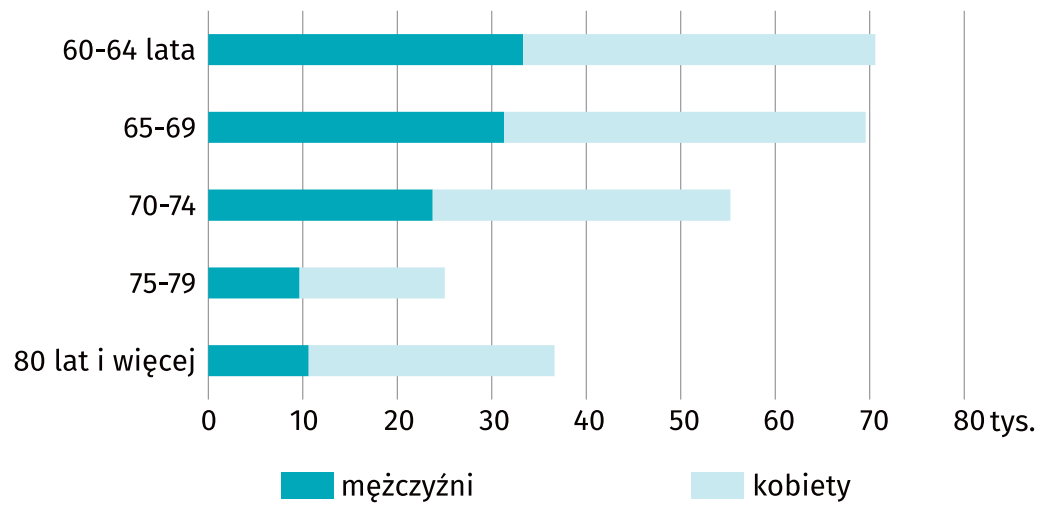
województwo lubuskie 2021 r.

Ludność w wieku 60 lat i więcej

Udział ludności w wieku 60 lat i więcej w ludności ogółem




Ludność w wieku 60 lat i więcej według grup wieku i płci



Współczynnik feminizacji (liczba kobiet na 100 mężczyzn)

Ogółem



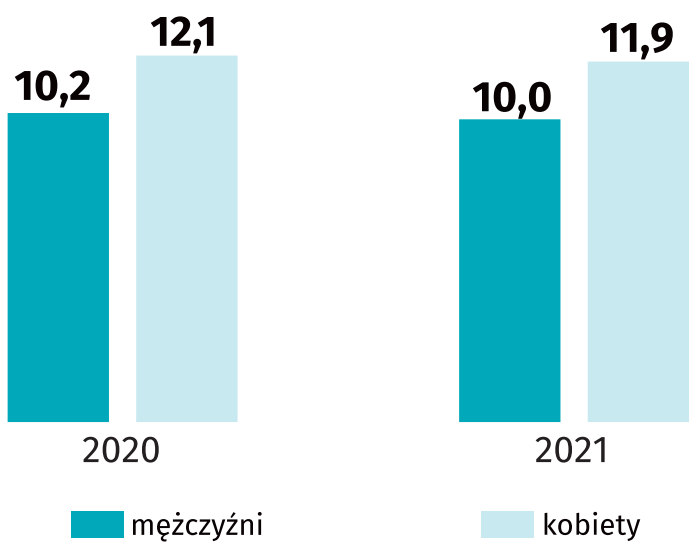
W grupie wieku 60 lat i więcej



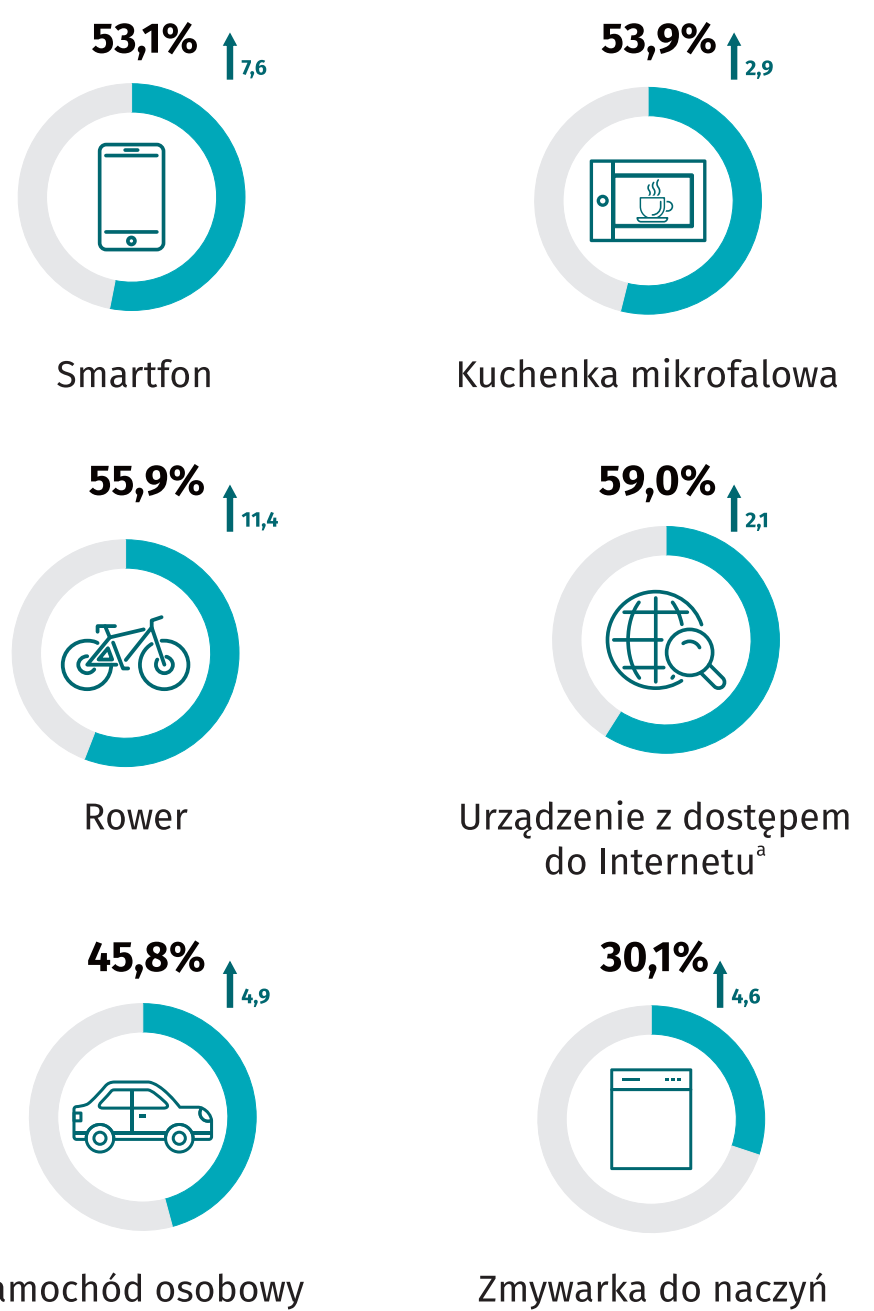
W 2021 r. 150 babć przypadało na sto wnuczek i 97 dziadków na stu wnuków, w 2020 r. odpowiednio 145 i 93.



Oczekiwana długość życia w zdrowiu osób w wieku 60 lat i więcej (w latach)




Gospodarstwa domowe emerytów i rencistów wyposażone w niektóre przedmioty trwałego użytkowania (w % ogółu gospodarstw domowych emerytów i rencistów)




Świadczenia emerytalne i rentowe brutto

Przeciętna miesięczna emerytura w zł



Przeciętna miesięczna renta w zł



↑ wzrost w porównaniu z 2020 r. w p.p.

^a Komputery, laptopy, tablety, telewizory, smartfony, inne posiadające dostęp do Internetu.