

17 listopada

Międzynarodowy

Dzień

Studenta

Urząd Statystyczny
w Zielonej Górze

60 lat
Urzędów
Statystycznych

Dane dla województwa lubuskiego prezentowane według położenia uczelni macierzystych.

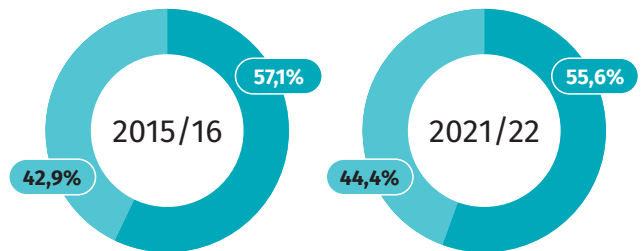
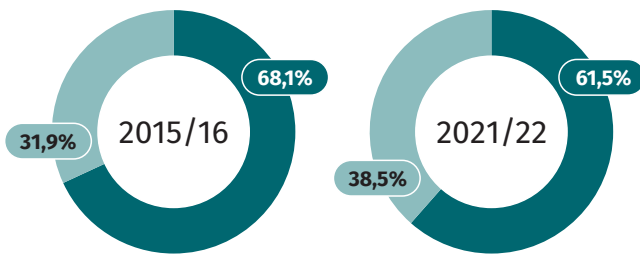


Studenci według formy studiów i płci

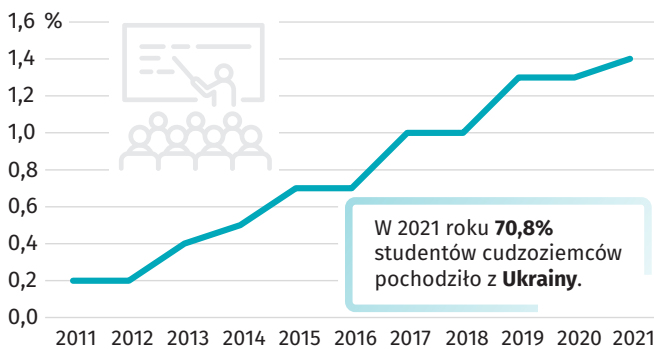


Forma studiów ■ niestacjonarne ■ stacjonarne

Płeć ■ mężczyźni ■ kobiety



Cudzoziemcy wśród studentów uczelni



Ciekawostki o studentach

2015/16

2021/22

Studenci z niepełnosprawnościami

3,4%

2,8%

Studenci zakwaterowani w domach studenckich

8,3%

5,2%

Studenci otrzymujący stypendia

22,0%

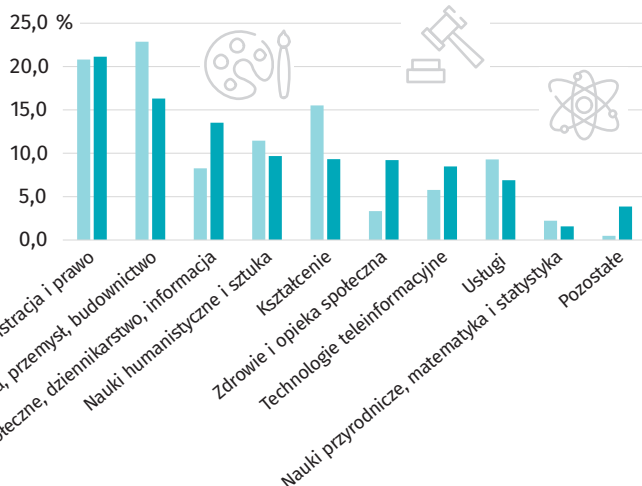
12,0%

Studenci i absolwenci według grup kierunków kształcenia^a

Studenci

2015/16

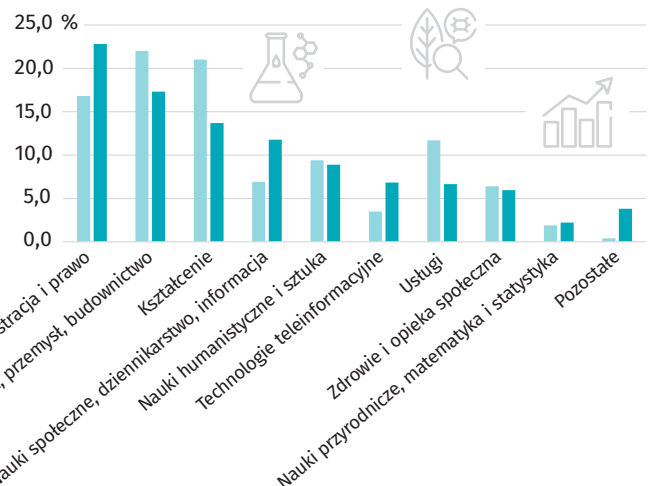
2021/22



Absolwenci

2014/15

2020/21^b



a Zgodnie z Międzynarodową Klasyfikacją Kierunków Kształcenia (ISCED-F 2013). b Osoby, które uzyskały dyplom ukończenia studiów wyższych w 2021 r.