



# Ogólnopolski Dzień Seniora

**14**  
listopada

Województwo lubuskie na podstawie wyników Narodowego Spisu Powszechnego Ludności i Mieszkań 2021

## Ludność w wieku 65 lat i więcej w 2021 r.

**183,1 tys.** ↑ 51,2%


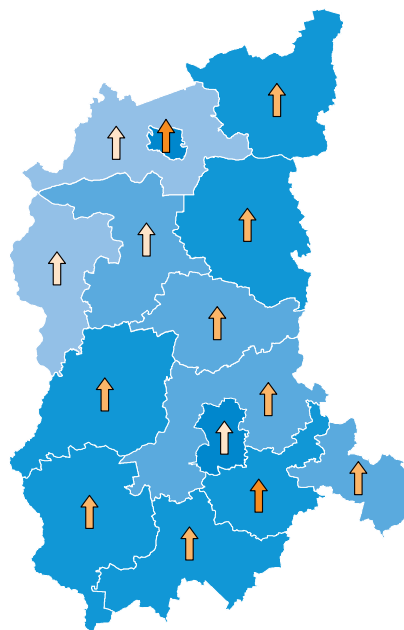


**109,2 tys.** ↑ 42,5%  
**KOBIETY**

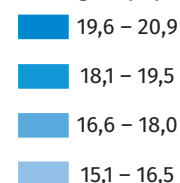


**73,9 tys.** ↑ 66,3%  
**MĘŻCZYŹNI**

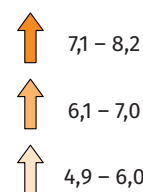
↑ wzrost w porównaniu z 2011 r.



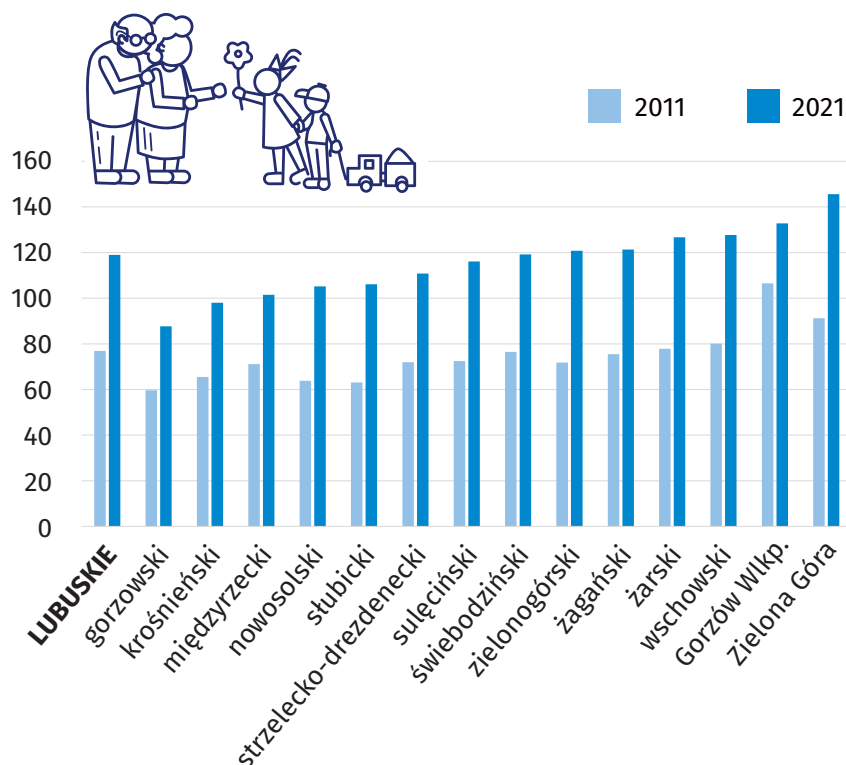
W % ogółu populacji



Wzrost w p. proc. w stosunku do 2011

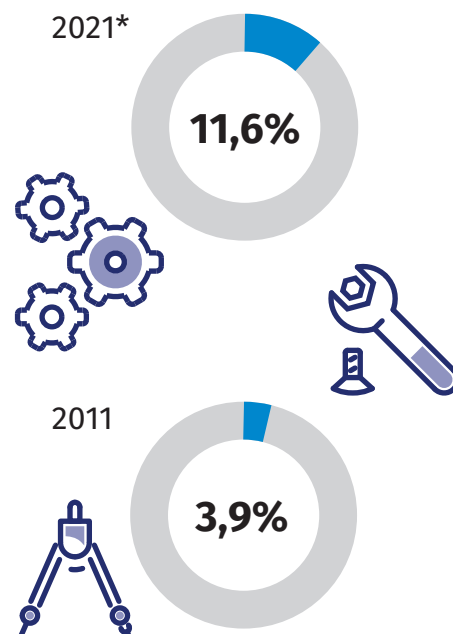


## Liczba osób w wieku 65 lat i więcej przypadająca na 100 osób w wieku 0-14 lat



## Pracujący w wieku 65 lat i więcej

W % ogółu osób w wieku 65 lat i więcej



\*Dane wstępne