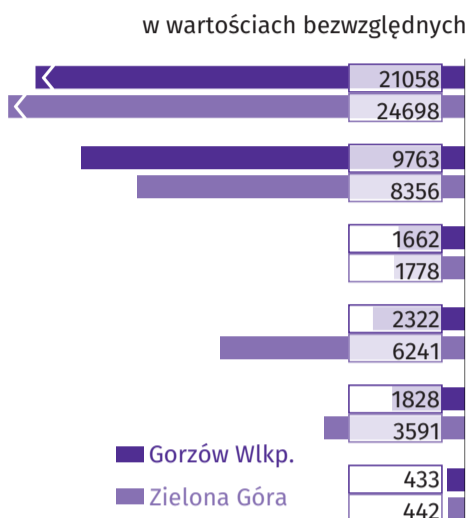


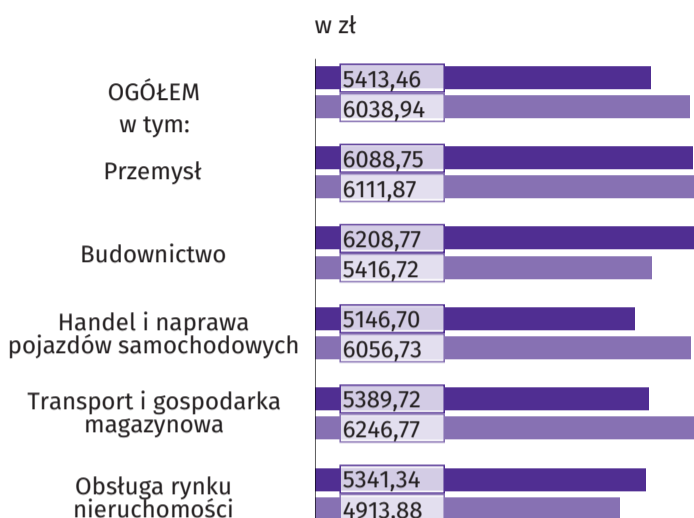
# GORZÓW WIELKOPOLSKI I ZIELONA GÓRA

## w okresie 01-09 2022 R.

### Przeciętne miesięczne zatrudnienie<sup>ad</sup>



### Przeciętne miesięczne wynagrodzenie brutto<sup>ad</sup>



### Podstawowe relacje ekonomiczne<sup>b</sup> (w okresie 01-06 2022 r.)

Wskaźnik	Gorzów Wlkp.	Zielona Góra
Wskaźnik poziomu kosztów z całokształtu (w %)	97,4	92,6
Wskaźnik rentowności obrotu netto (w %)	2,1	6,0
Udział liczby przedsiębiorstw wykazujących zysk netto w ogólnej liczbie przedsiębiorstw (w %)	74,6	84,4
Udział przychodów przedsiębiorstw wykazujących zysk netto w przychodach z całokształtu działalności (w %)	91,2	68,9

### Stopa bezrobocia rejestrowanego (stan w dniu 30 września)

Gorzów Wlkp.	2,2%
Zielona Góra	2,5%

### Mieszkania oddane do użytkowania<sup>c</sup>

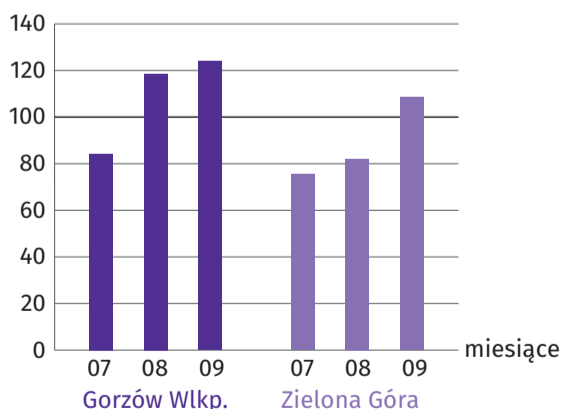
Wskaźnik	Gorzów Wlkp.	Zielona Góra
Mieszkania ogółem	416	1217
w tym budownictwo indywidualne	86	129
Przeciętna powierzchnia użytkowa 1 mieszkania w m <sup>2</sup>	68,0	72,9
w tym budownictwo indywidualne	138,4	133,8

### Bezrobotni zarejestrowani (stan w dniu 30 września)

	Ogółem	w tym kobiety	Na 1 ofertę pracy
Gorzów Wlkp.	1243	696	5
Zielona Góra	1768	1005	6

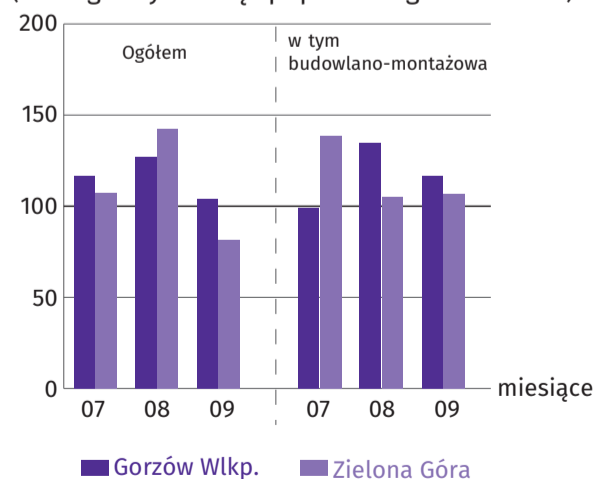
### Produkcja sprzedana przemysłu<sup>a</sup> (ceny stałe)

(analogiczny miesiąc poprzedniego roku = 100)



### Produkcja sprzedana budownictwa<sup>a</sup>

(analogiczny miesiąc poprzedniego roku = 100)



<sup>a</sup> W przedsiębiorstwach o liczbie pracujących powyżej 9 osób.

<sup>b</sup> W przedsiębiorstwach niefinansowych, w których liczba pracujących przekracza 49 osób.

<sup>c</sup> Dane meldunkowe - mogą ulec zmianie po opracowaniu sprawozdań kwartalnych.

<sup>d</sup> W sektorze przedsiębiorstw.