

# Narodowy Spis Powszechny Ludności i Mieszkań 2021

## Wyniki wstępne



Urząd Statystyczny  
w Zielonej Górze

Liczymy się  
DLA POLSKI!

stan w dniu 31 marca 2021

### Ludność w województwie lubuskim

Ludność według miejsca urodzenia i obywatelstwa

Obywatelstwo



Polskie **988,1** tys. **-32,8** tys.

Niepolskie **3,1** tys. **+1,5** tys.

Zmiana w porównaniu z NSP 2011

Miejsce urodzenia

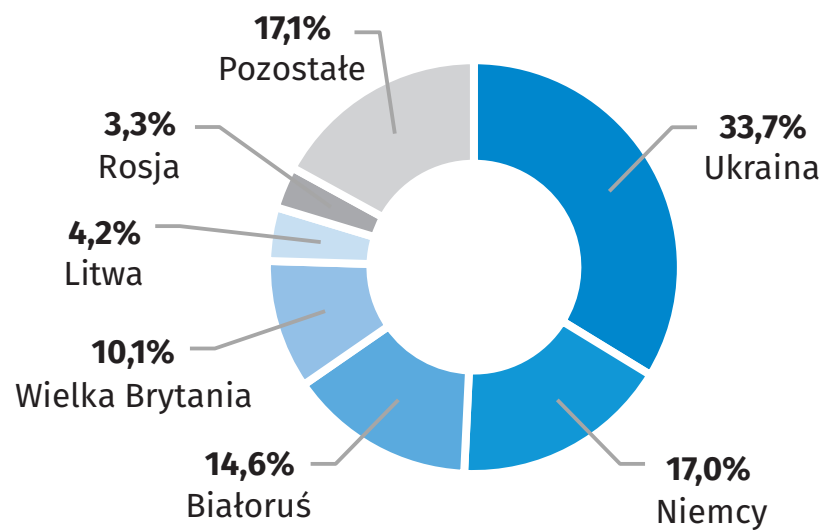


Polska **956,9** tys. **-17,6** tys.


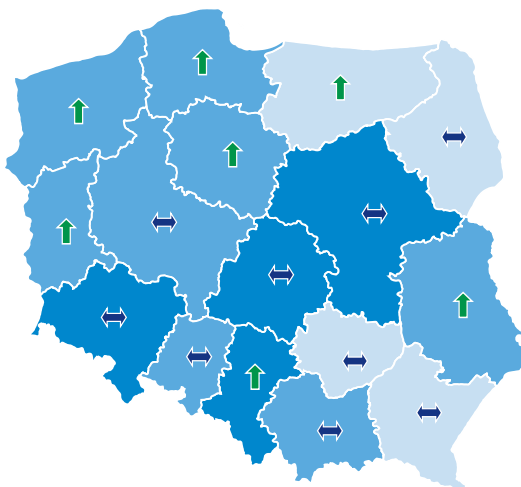
Inny kraj **33,5** tys. **-14,2** tys.

Nieustalone **0,8** tys. **+0,1** tys.

Urodzeni za granicą według wybranych krajów



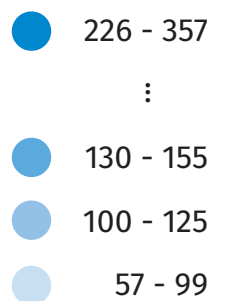
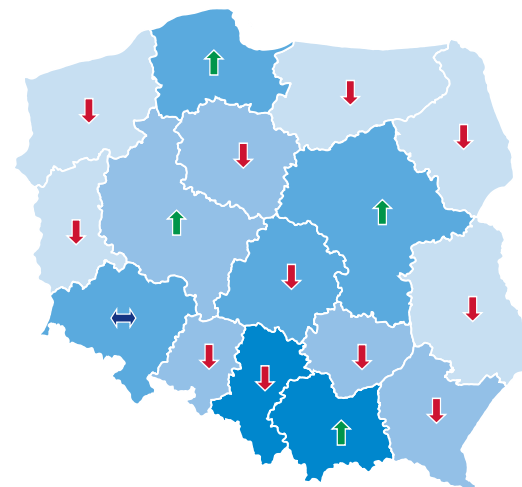
Współczynnik feminizacji



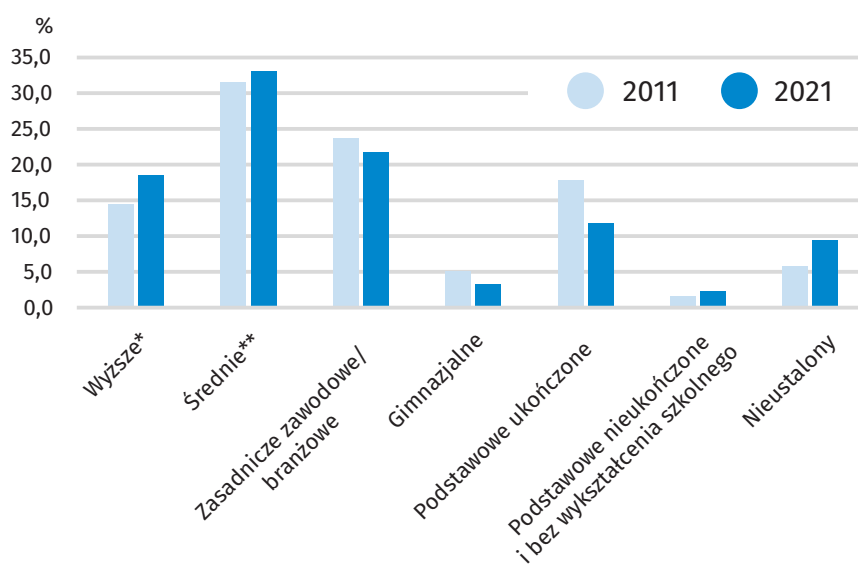
Zmiana w porównaniu z NSP 2011

↑ poprawa   
 ↓ pogorszenie   
 ↔ bez zmian

Gęstość zaludnienia

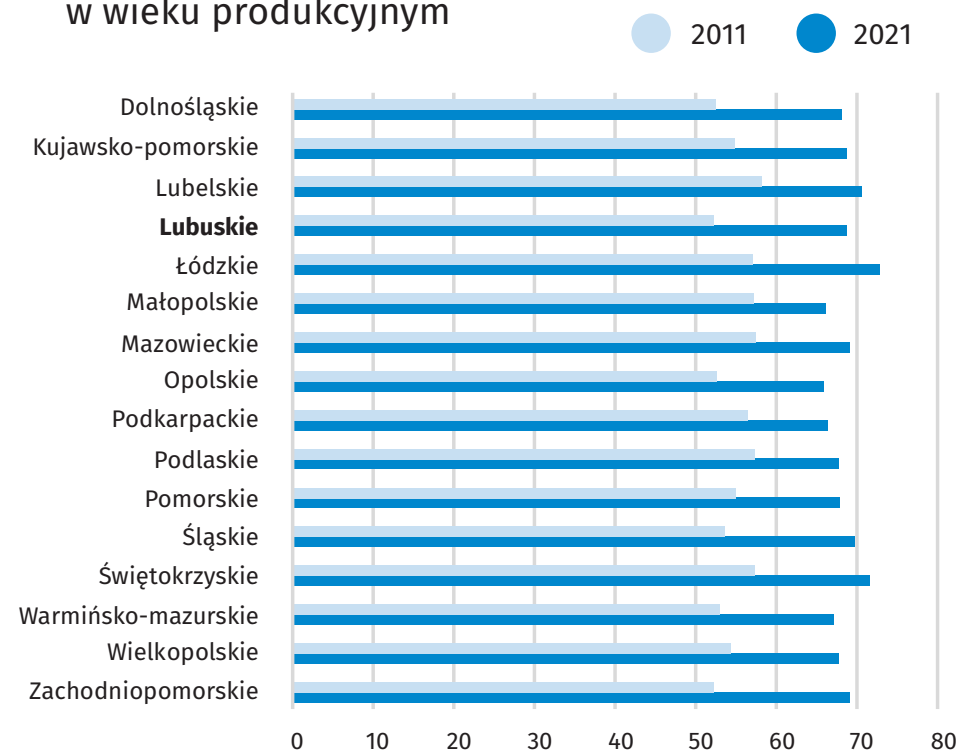


Ludność w wieku 13 lat i więcej według poziomu wykształcenia



\*Łącznie z osobami posiadającymi dyplom ukończenia kolegium.  
\*\*Łącznie z osobami z wykształceniem policealnym.

Liczba osób w wieku nieprodukcyjnym na 100 osób w wieku produkcyjnym



Narodowy Spis Powszechny  
Ludności i Mieszkań 2021

więcej na [spis.gov.pl](https://spis.gov.pl) oraz [stat.gov.pl](https://stat.gov.pl)



@UStatZielonaGora



zielonagora.stat.gov.pl



@ZielonaGoraSTAT