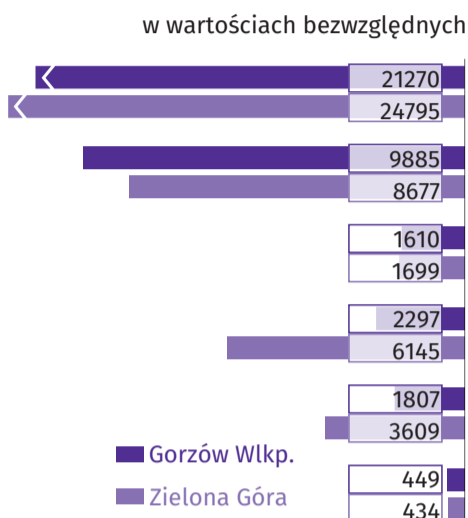


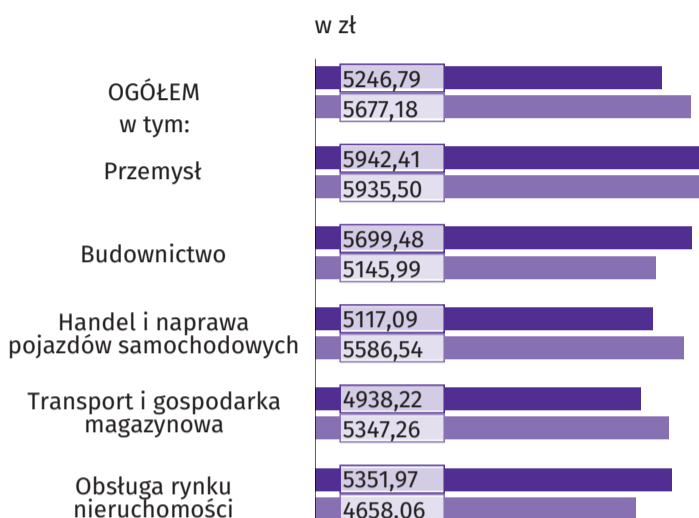
# GORZÓW WIELKOPOLSKI I ZIELONA GÓRA

## w okresie 01-03 2022 R.

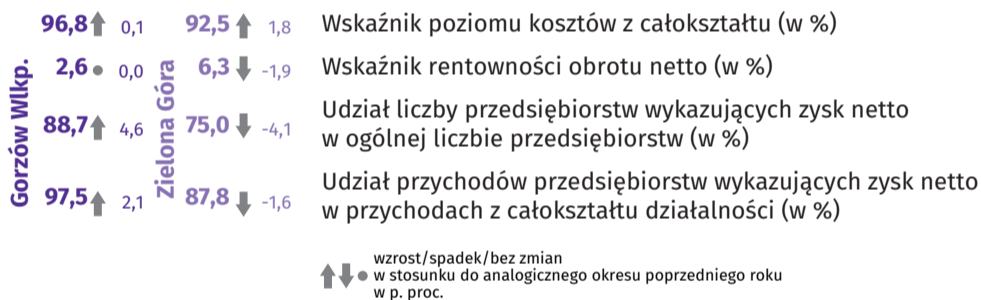
### Przeciętne miesięczne zatrudnienie<sup>ad</sup>



### Przeciętne miesięczne wynagrodzenie brutto<sup>ad</sup>



### Podstawowe relacje ekonomiczne<sup>b</sup> (w okresie 01-12 2021 r.)



### Stopa bezrobocia rejestrowanego (stan w dniu 31 marca)

**Gorzów Wlkp.** 2,5%  
**Zielona Góra** 3,7%

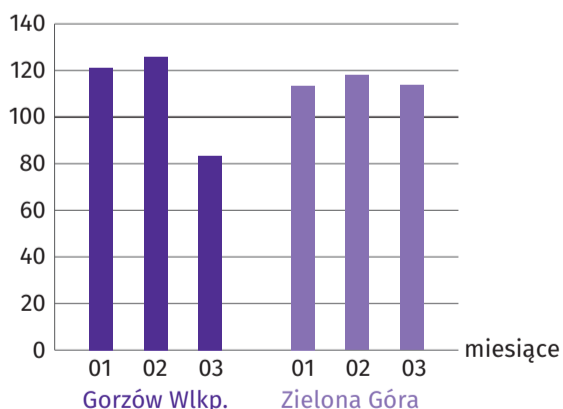
### Bezrobotni zarejestrowani (stan w dniu 31 marca)

	Ogółem	w tym kobiety	Na 1 ofertę pracy
<b>Gorzów Wlkp.</b>	1404	792	3
<b>Zielona Góra</b>	2526	1312	3

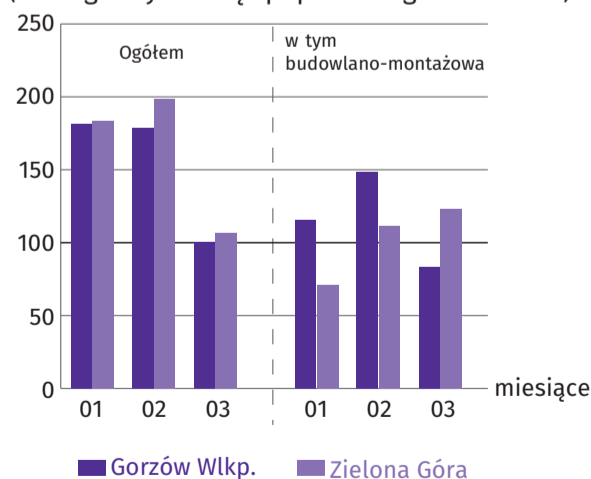
### Mieszkania oddane do użytkowania<sup>c</sup>

Wzrost/spadek/bez zmian w stosunku do analogicznego okresu poprzedniego roku w p. proc.	Gorzów Wlkp.	Zielona Góra	Opis
	188	261	Mieszkania ogółem
	22	48	w tym budownictwo indywidualne
	61,0	66,7	Przeciętna powierzchnia użytkowa 1 mieszkania w m <sup>2</sup>
	143,5	129,3	w tym budownictwo indywidualne

### Produkcja sprzedana przemysłu<sup>a</sup> (ceny stałe) (analogiczny miesiąc poprzedniego roku = 100)



### Produkcja sprzedana budownictwa<sup>a</sup> (analogiczny miesiąc poprzedniego roku = 100)



<sup>a</sup> W przedsiębiorstwach o liczbie pracujących powyżej 9 osób.

<sup>b</sup> W przedsiębiorstwach niefinansowych, w których liczba pracujących przekracza 49 osób.

<sup>c</sup> Dane meldunkowe - mogą ulec zmianie po opracowaniu sprawozdań kwartalnych.

<sup>d</sup> W sektorze przedsiębiorstw.