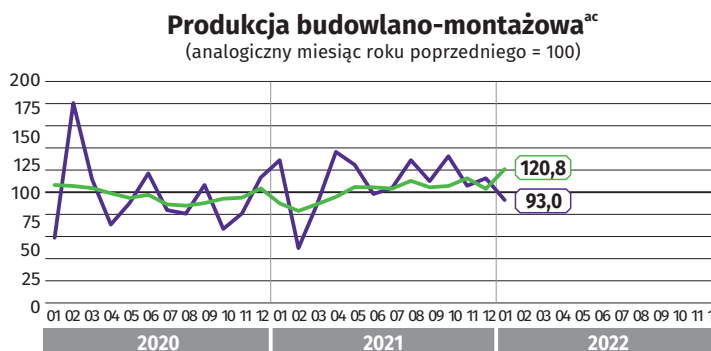
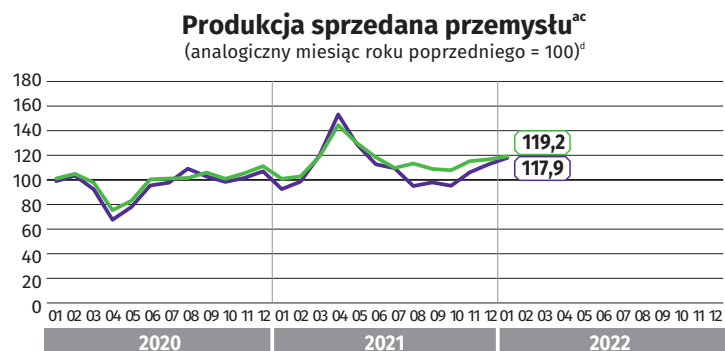
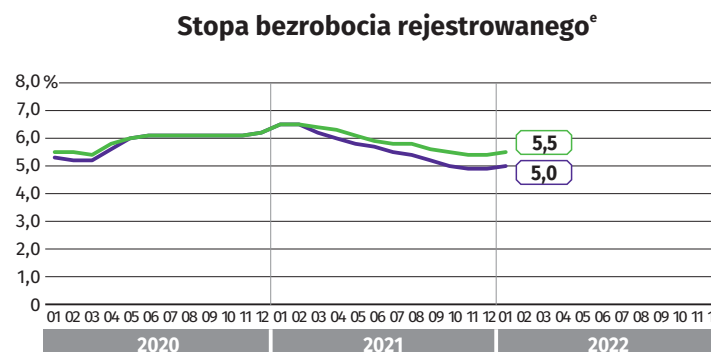
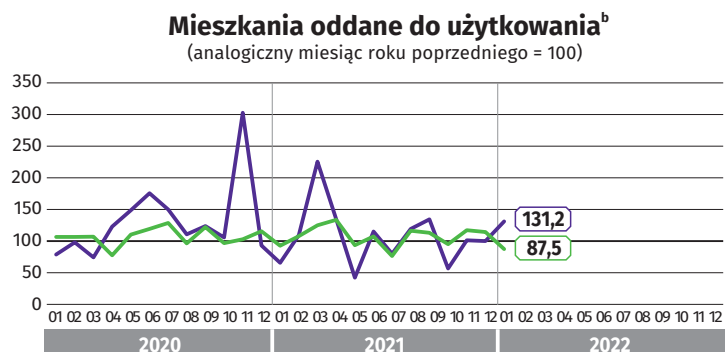
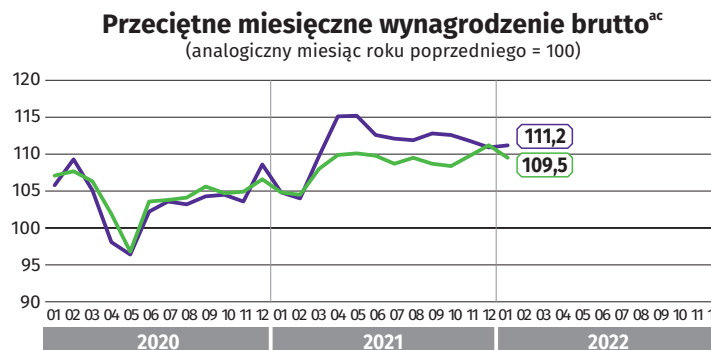
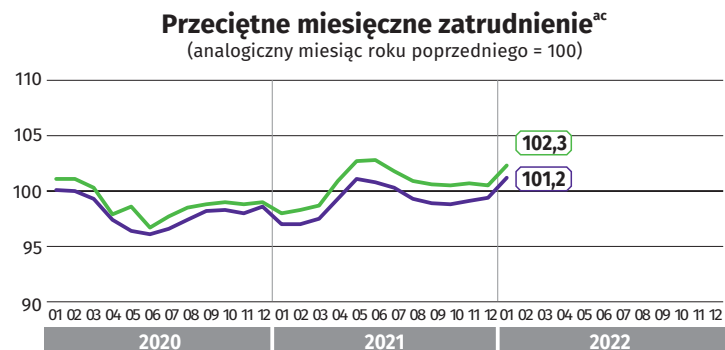


SYTUACJA GOSPODARCZA W WOJEWÓDZTWIE LUBUSKIM W STYCZNIU 2022 R.



Produkcja sprzedana przemysłu^a (ceny bieżące w mln zł)	4562,4	173958,4
Produkcja budowlano-montażowa^a (ceny bieżące w mln zł)	50,8	6424,8
Mieszkania oddane do użytkowania^b	416	15315
Przeciętne miesięczne wynagrodzenie brutto^{ac} (w zł)	5427,88	6064,24
Przeciętne miesięczne zatrudnienie^{ac} (w tys. osób)	130,1	6459,8
Bezrobotni zarejestrowani^e (w tys. osób)	18,8	927,1
Stopa bezrobocia rejestrowanego^e (w %)	5,0	5,5

zielonagora.stat.gov.pl

Lubuski Ośrodek Badań Regionalnych
Kierownik - tel. 68 3223 192
Informatorium statystyczne - tel. 68 3223 128

— województwo lubuskie — Polska

^a W przedsiębiorstwach o liczbie pracujących powyżej 9 osób. ^b Dane meldunkowe - mogą ulec zmianie po opracowaniu sprawozdań kwartalnych. ^c W sektorze przedsiębiorstw. ^d Ceny stałe. ^e Stan w końcu miesiąca.