Urząd Statystyczny
w Zielonej Górze

11 lipca

Światowy Dzień Ludności 2021

Covid-19 i nie tylko

WOJEWÓDZTWO LUBUSKIE w 2020 r.

PODSTAWOWE DANE

Liczba ludności
(stan w dniu 31 XII)

1 007 145 Ogółem

517 339 w tym kobiety

-4,0 Przyrost naturalny (na 1000 ludności)

-0,7 Saldo migracji (na 1000 ludności)

Przeciętne trwanie życia

80,0 lat kobieta

71,8 lat mężczyzna

Mediana wieku zawierania pierwszych małżeństw

29,1 lat kobieta

27,1 lat mężczyzna

Mediana wieku osób rozwodzących się

40,1 lat kobieta

42,7 lat mężczyzna

14,4 lat Przeciętne trwanie związku małżeńskiego

Zmiana liczby ludności województwa
(w porównaniu z rokiem poprzednim)

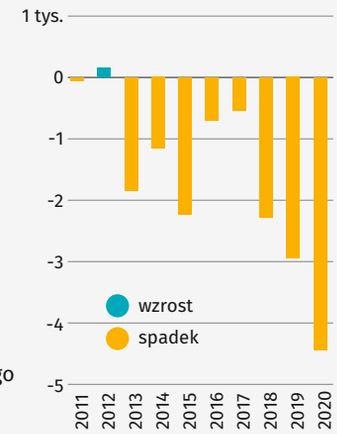

Migracje ludności na pobyt stały

-717 Saldo migracji ogółem

125 Saldo migracji zagranicznych

-842 Saldo migracji wewnętrznych

w tym ludność w wieku:

-54 przedprodukcyjnym

-666 produkcyjnym

-122 poprodukcyjnym

LUDNOŚĆ

według płci i grup wieku

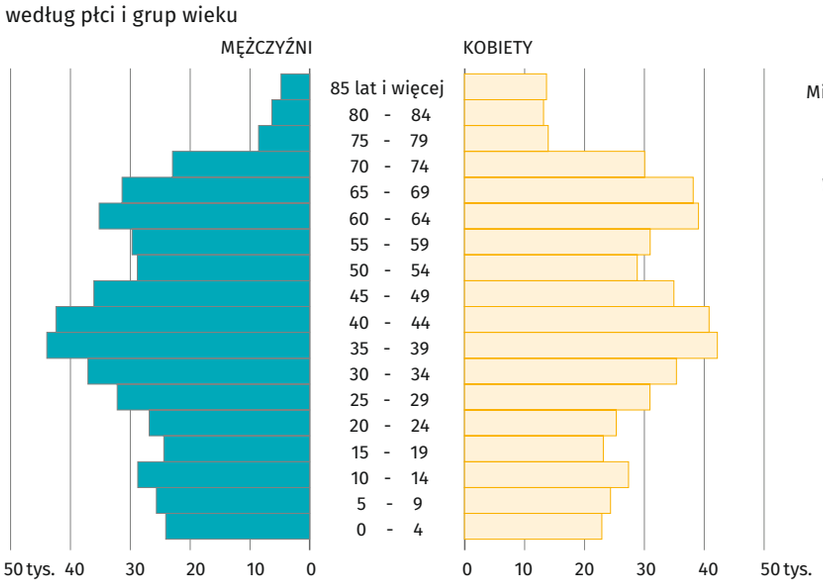

według ekonomicznych grup wieku

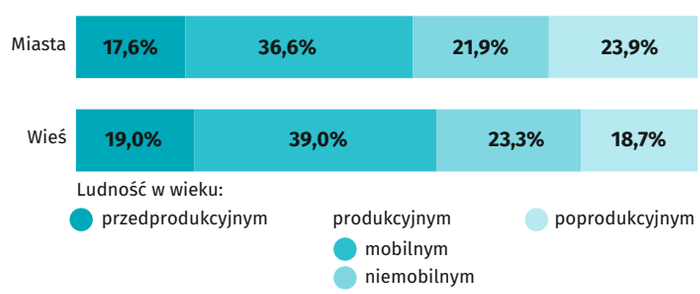

według biologicznych grup wieku

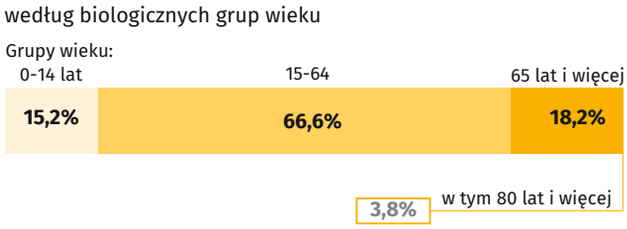

WSKAŹNIKI

zgony na 1000 ludności

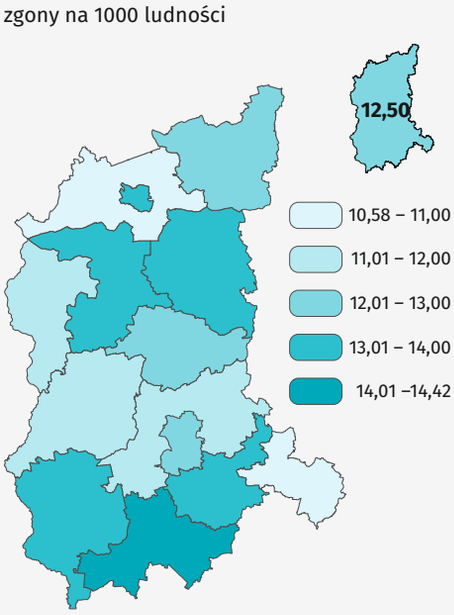

ludność w wieku nieprodukcyjnym na 100 osób w wieku produkcyjnym

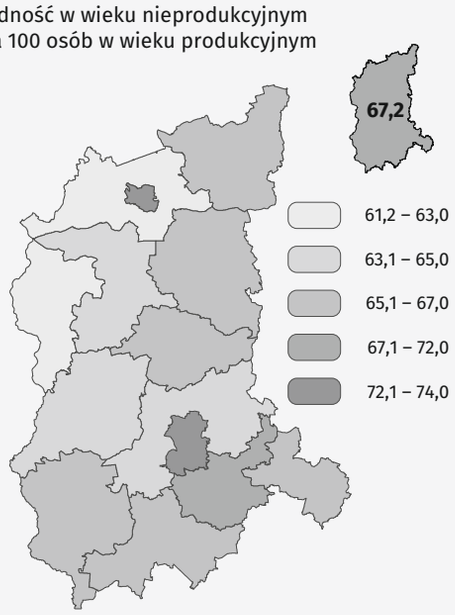

współczynnik obciążenia demograficznego osobami starszymi

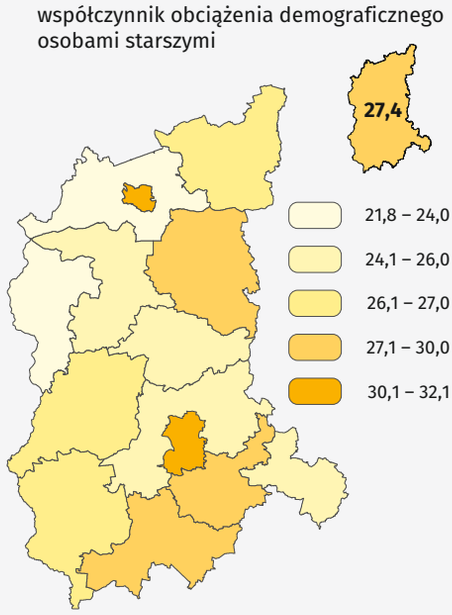

zielonagora.stat.gov.pl @UStatZielonaGora @ZielonaGoraSTAT