

LUBUSKIE

POLSKA

Produkcja sprzedana przemysłu^a
(ceny bieżące w mln zł)

3483,6	133831,9
--------	----------

Produkcja budowlano-montażowa^a
(ceny bieżące w mln zł)

48,5	5184,9
------	--------

Mieszkania oddane do użytkowania^b

388	16723
-----	-------

Przeciętne miesięczne wynagrodzenie brutto^{ac}
(w zł)

4780,09	5558,75
---------	---------

Przeciętne miesięczne zatrudnienie^{ac}
(w tys. osób)

128,8	6334,0
-------	--------

Bezrobotni zarejestrowani^c
(w tys. osób)

24,8	1099,5
------	--------

Stopa bezrobocia rejestrowanego^e
(w %)

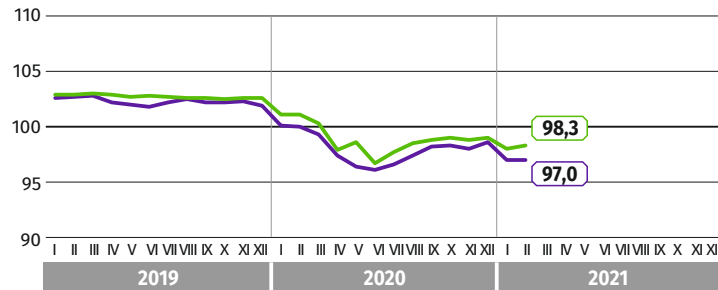
6,5	6,5
-----	-----

zielonagora.stat.gov.pl

Lubuski Ośrodek Badań Regionalnych
Kierownik - tel. 68 3223 192
Informatorium statystyczne - tel. 68 3223 128

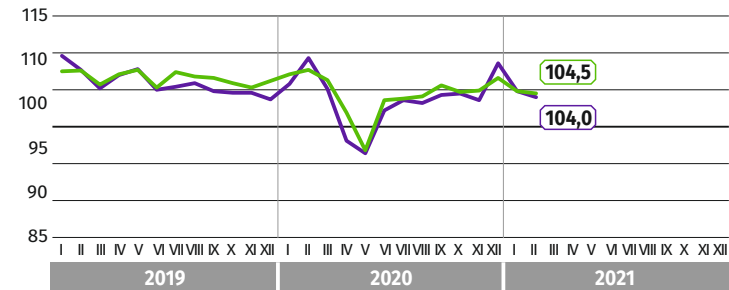
Przeciętne miesięczne zatrudnienie^{ac}

(analogiczny miesiąc roku poprzedniego = 100)



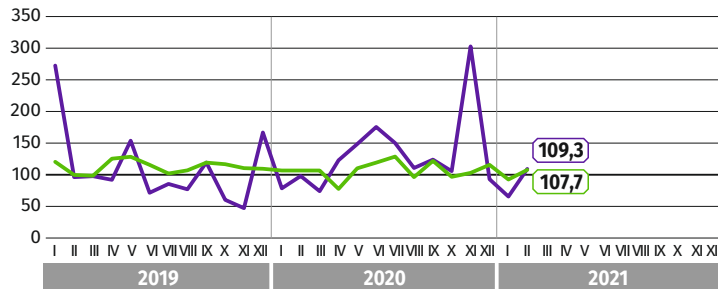
Przeciętne miesięczne wynagrodzenie brutto^{ac}

(analogiczny miesiąc roku poprzedniego = 100)

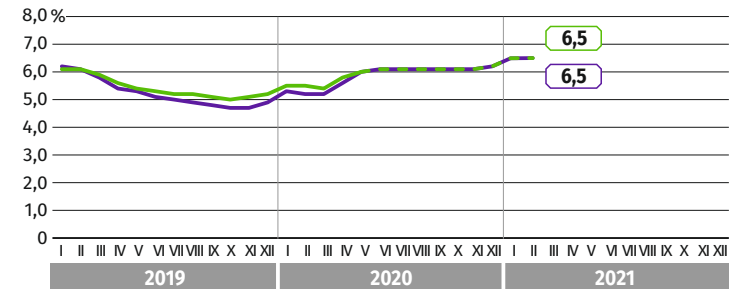


Mieszkania oddane do użytkowania^b

(analogiczny miesiąc roku poprzedniego = 100)

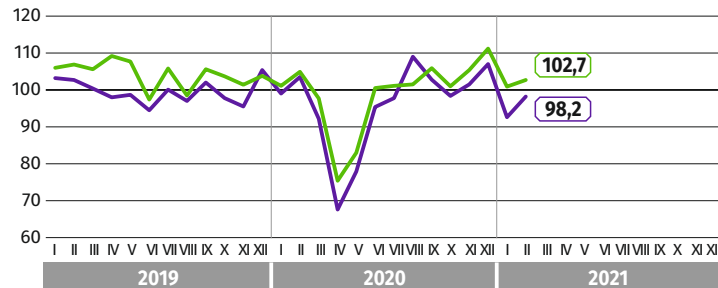


Stopa bezrobocia rejestrowanego^e



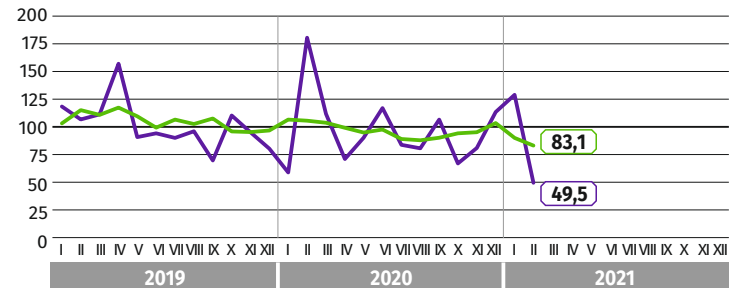
Produkcja sprzedana przemysłu^{ac}

(analogiczny miesiąc roku poprzedniego = 100)^d



Produkcja budowlano-montażowa^{ac}

(analogiczny miesiąc roku poprzedniego = 100)



województwo lubuskie

Polska

^a W przedsiębiorstwach o liczbie pracujących powyżej 9 osób. ^b Dane meldunkowe - mogą ulec zmianie po opracowaniu sprawozdań kwartalnych. ^c W sektorze przedsiębiorstw. ^d Ceny stałe. ^e Stan w końcu miesiąca.