

W 2016 r.  
Lubuszanki urodziły  
**9,7 tys.**  
dzieci

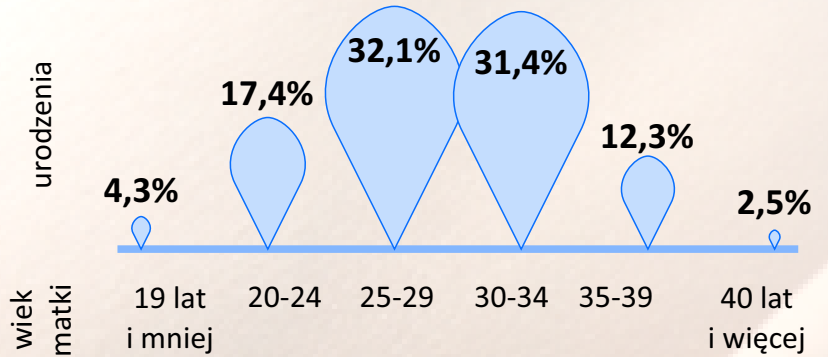


chłopcy




dziewczynki

### STRUKTURA URODZEŃ ŻYWYCH WEDŁUG WIEKU MATKI W 2016 R.



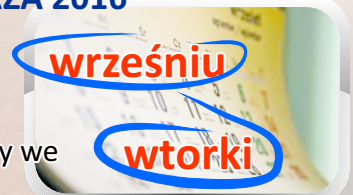
### WSPÓŁCZYNNIK DZIETNOŚCI W 2016 R.



Najwyższy współczynnik dzietności w województwie zanotowano w powiecie wschowskim - 1,43, a najniższy w powiecie ślubickim - 1,21.

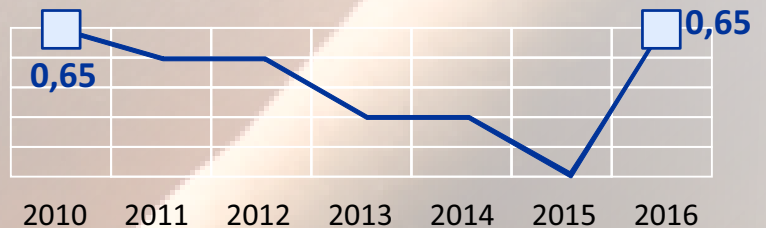
### KARTKA Z KALENDARZA 2016

Lubuszanki najczęściej zostawały mamami we



a najwięcej dzieci urodziły we

### WSPÓŁCZYNNIK REPRODUKCJI BRUTTO



### LUBUSKIE MAMY W 2016 R.

Liczba kobiet rodzących (w tys.):

4,3 pierwsze dziecko

1,5 trzecie i dalsze

Średni wiek kobiet rodzących (w latach):

29,5 ogółem

26,9 pierwsze dziecko

Urodzenia żywe według poziomu wykształcenia matki w % ogółu urodzeń żywych:

43,1 wyższe

34,1 policealne i średnie

13,0 zasadnicze zawodowe

9,8 gimnazjalne, podstawowe i niepełne podstawowe; pozostałe

### URODZENIA POZAMAŁŻEŃSKIE W 2015 R. (w %)

