

Dzień Babci i Dziadka



województwo lubuskie

21, 22 stycznia


kobiety



mężczyźni

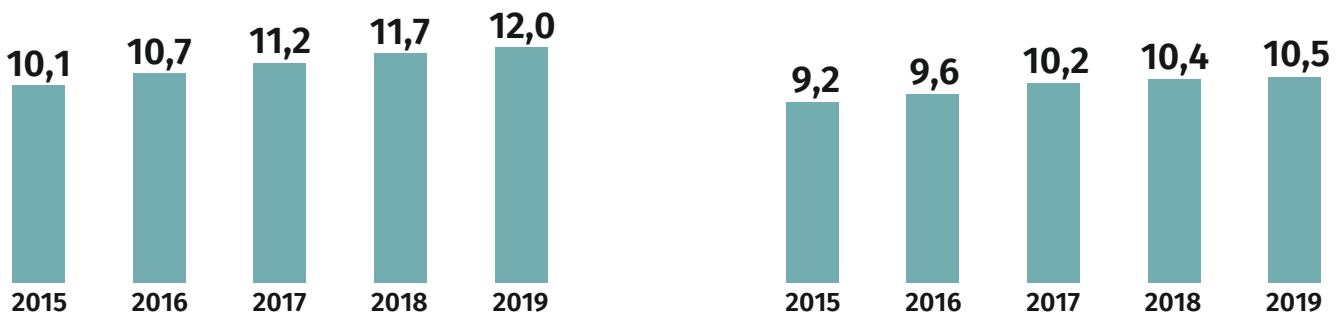


Ludność w wieku 60 lat i więcej w 2019 r. (w tys.)



W 2019 r. w województwie lubuskim mieszkało ponad 147 tys. kobiet i 108 tys. mężczyzn w wieku 60 lat i więcej.

Oczekiwane trwanie życia w zdrowiu osób w wieku 60 lat



Indeks starości*

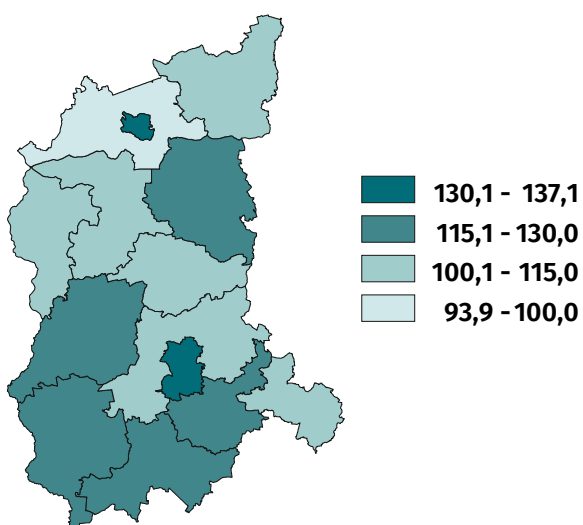


Indeks starości - określa relacje międzypokoleniowe, czyli liczbę dziadków przypadających na stu wnuków (liczba osób w wieku 65 lat i więcej na 100 osób w wieku 0-14 lat)



W 2019 r. 141 babć przypadało na sto wnuczek i 90 dziadków na stu wnuków, w 2015 r. odpowiednio 122 i 74.

Ludność w wieku poprodukcyjnym na 100 osób w wieku przedprodukcyjnym w 2019 r.



W 2019 r. w wieku 60 lat i więcej małżeństwo zawarło 215 mężczyzn i 133 kobiety, a rozwiódł się 160 mężczyzn i 119 kobiet.

Najwięcej kobiet w wieku 60 lat i więcej mieszkało w gminie miejskiej Gozdnicza (33,4% ogółu kobiet), a najwięcej mężczyzn w tym wieku odnotowano w gminie miejskiej Nowa Sól (24,9% ogółu mężczyzn).