

WOJEWÓDZTWO LUBUSKIE

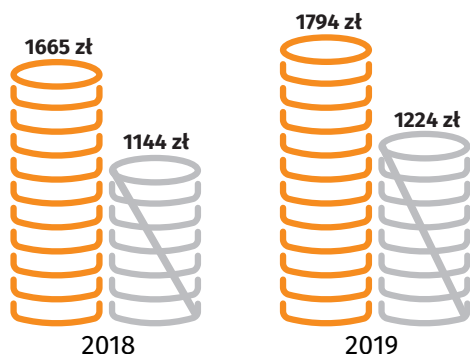
Zasięg ubóstwa w woj. lubuskim

(w % osób w gospodarstwach domowych)

| | 2018 | 2019 |
|-----------------------------|------|------|
| O wydatkach poniżej: | | |
| granicy ubóstwa skrajnego | 5,8 | 2,9 |
| relatywnej granicy ubóstwa | 14,4 | 10,5 |
| „ustawowej” granicy ubóstwa | 11,9 | 7,0 |

Przeciętny miesięczny dochód rozporządzalny oraz wydatki w woj. lubuskim

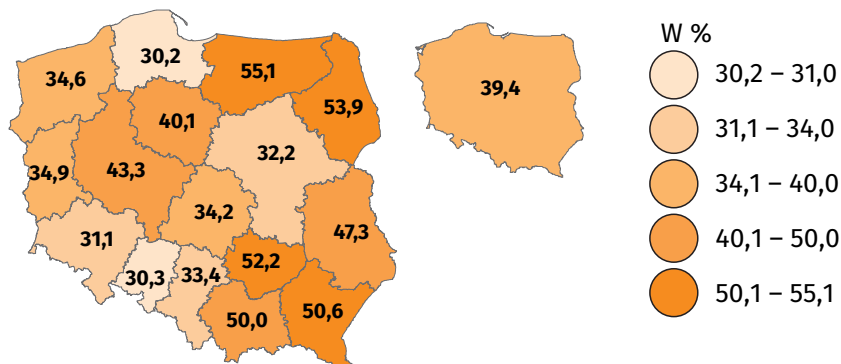
Na 1 osobę w gospodarstwie domowym



- Przeciętny miesięczny dochód rozporządzalny
- Przeciętne miesięczne wydatki

Zasięg sfery niedostatku^a w 2019 r.

(% osób w gospodarstwach domowych)



^a Odsetek osób w gospodarstwach domowych, w których poziom wydatków był niższy od przyjętej granicy sfery niedostatku: w IV kwartale 2019 r. dla osoby pracującej w gospodarstwie jednoosobowym było to 1218 zł oraz dla osoby pracującej w gospodarstwie wieloosobowym - 822 zł, natomiast dla emeryta i rencisty odpowiednio 1195 zł i 807 zł.

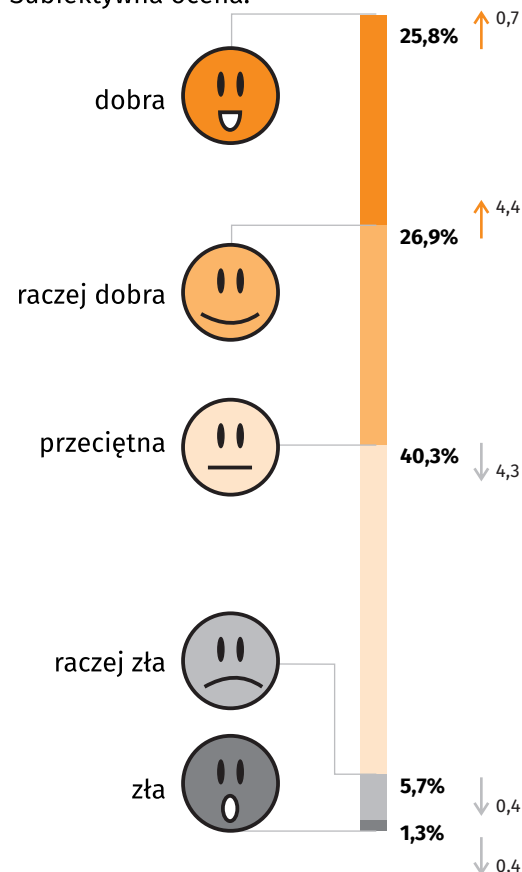
Poprawa sytuacji materialnej gospodarstw domowych w województwie lubuskim w 2019 r., znalazła odzwierciedlenie w spadku zasięgu ubóstwa ekonomicznego we wszystkich trzech branżach pod uwagę rodzajów ubóstwa: skrajnego, relatywnego i ustawowego.

Wydatki konsumpcyjne ok. 35% osób były na poziomie minimum socjalnego, wobec ok. 39% osób przeciętnie w kraju.

W 2019 r. ponad połowa (ok. 53%) gospodarstw domowych oceniła swoją sytuację materialną jako dobrą albo raczej dobrą, a 7% jako złą albo raczej złą.

Struktura subiektywnej oceny sytuacji materialnej gospodarstw domowych

Subiektywna ocena:



↑ Wzrost/spadek w stosunku do 2018 r. w p.proc.