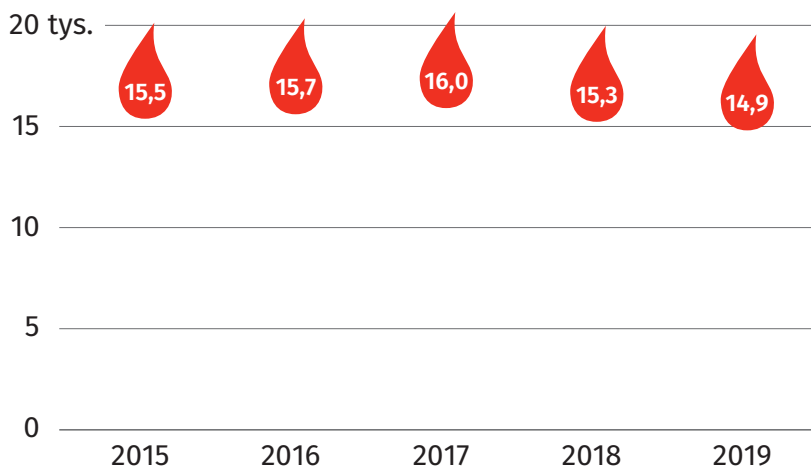


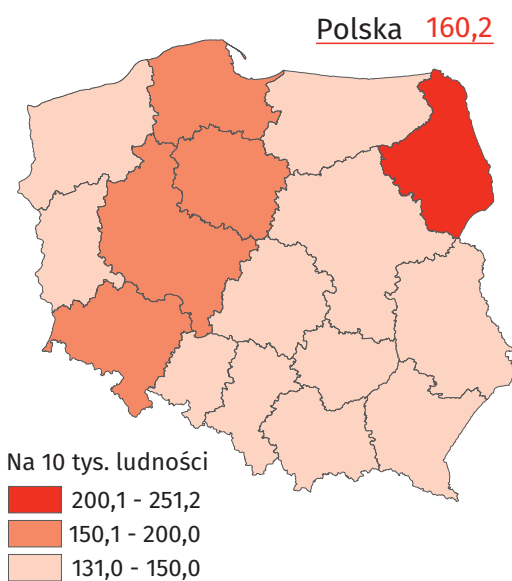


Krwiodawcy w województwie lubuskim

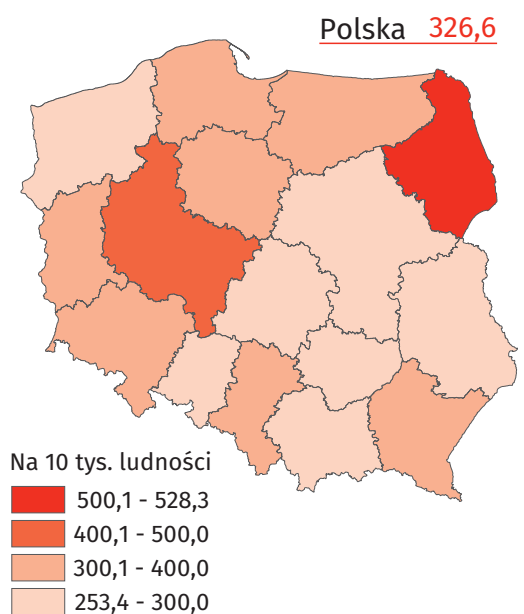


Krwiodawcy z województwa lubuskiego stanowili **2,4%** ogółu krwiodawców w Polsce.

Krwiodawcy w 2019 r.



Pobrania w 2019 r.




Liczba pobrań krwi w województwie lubuskim stanowiła **2,6%** ogółu pobrań w kraju.

Liczba wyprodukowanej krwi i jej składników w 2019 r. (w tys. jednostek)

	Polska	Lubuskie
Koncentrat krwinek płytkowych z krwi pełnej	479,5	12,7
Koncentrat krwinek czerwonych	1214,3	31,6
Osocze świeżo mrożone	1373,6	31,6

Centra Krwiodawstwa i liczba donacji^a w 2019 r.

	Polska	Lubuskie
Oddziały Terenowe ^a	137	5
Pobrana krew pełna (liczba donacji ^b)	1 253 814	32 049
Wyprodukowano koncentrat krwinek płytkowych z krwi pełnej (liczba jednostek)	479 486	12 687



^a Stan w dniu 31 XII. ^b Donacja jest to pobranie krwi lub jej składnika do celów klinicznych, diagnostycznych lub produkcyjnych.

Źródło: dane Narodowe Centrum Krwi.