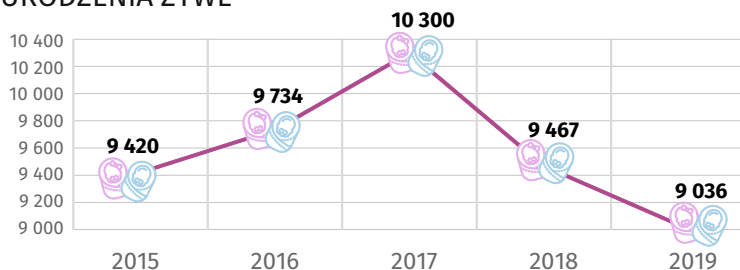


URODZENIA ŻYWE



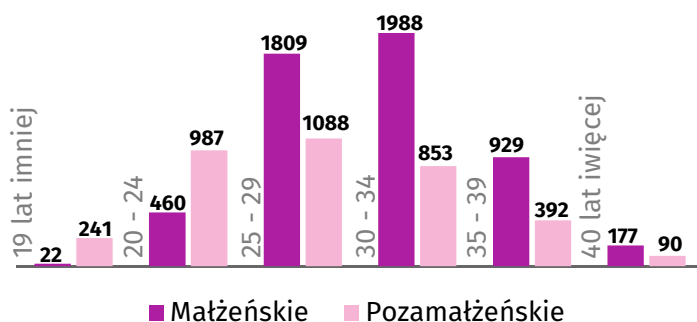
W 2019 r. liczba urodzeń była mniejsza w skali roku o 4,6%, jak również w relacji do 2015 r. (o 4,1%). Odsetek urodzeń małżeńskich w województwie wyniósł 59,5%, przy średniej w kraju 74,6%.

URODZENIA ŻYWE WEDŁUG MIESIĘCY W 2019 R.

| | | | |
|----------|-------------|----------|----------|
| STYCZEŃ | LUTY | MARZEC | KWIECIEŃ |
| 771 | 698 | 755 | 727 |
| MAJ | CZERWIEC | LIPIEC | SIERPIEŃ |
| 731 | 718 | 879 | 817 |
| WRZESIEŃ | PAŹDZIERNIK | LISTOPAD | GRUDZIEŃ |
| 829 | 824 | 669 | 645 |

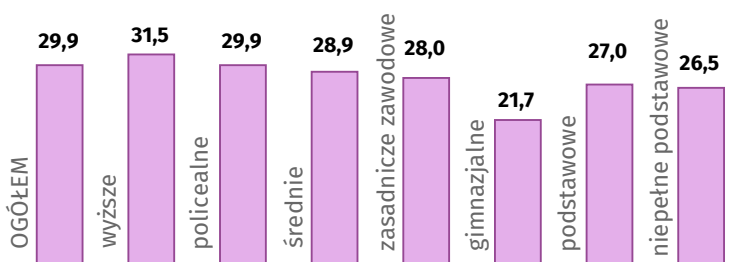
Najwięcej dzieci urodziło się w lipcu (9,7% ogółu urodzeń), następnie we wrześniu i październiku (po 9,1%) oraz sierpniu (9,0%). Chłopcy najczęściej przychodzili na świat w czwartki i we wtorki (18,2% i 17,2% urodzeń ogółu chłopców), a dziewczynki we wtorki i środy (18,6% i 16,7%).

URODZENIA ŻYWE WEDŁUG WIEKU MATKI W 2019 R.



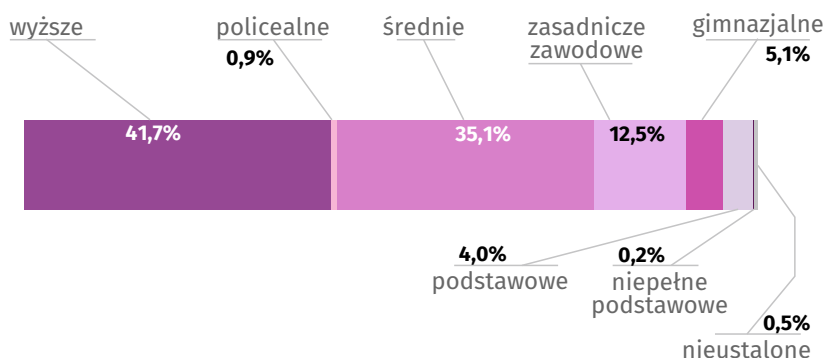
Kobiety w wieku 25 lat i więcej częściej rodziły dzieci będąc w związku małżeńskim (91,1% urodzeń małżeńskich), wśród kobiet w wieku poniżej 25 lat - przeważały urodzenia pozamałżeńskie (33,6% urodzeń pozamałżeńskich).

MEDIANA WIEKU WEDŁUG POZIOMU WYKSZTAŁCENIA MATKI W 2019 R.



Najpóźniej decyzję o urodzeniu dziecka podejmowały kobiety z wykształceniem wyższym.

URODZENIA ŻYWE WEDŁUG POZIOMU WYKSZTAŁCENIA MATKI W 2019 R.



Najwięcej urodzeń odnotowano wśród kobiet z wykształceniem wyższym (41,8% ogółu urodzeń żywych) oraz średnim (35,1%).