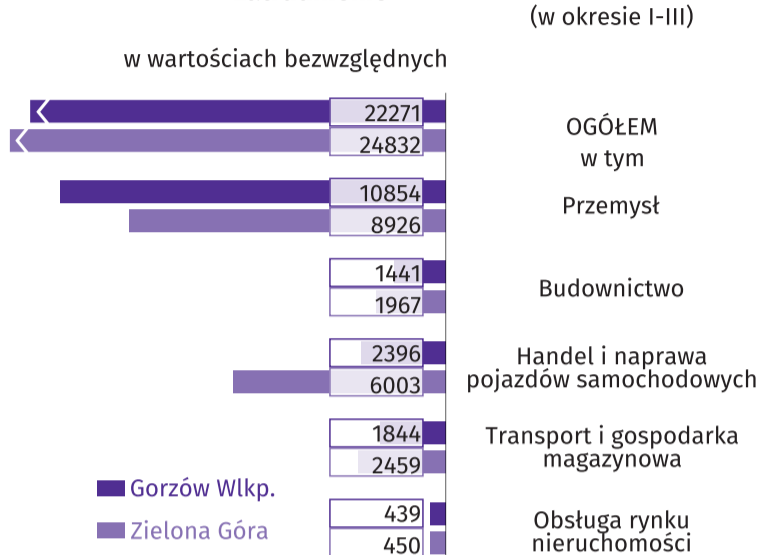
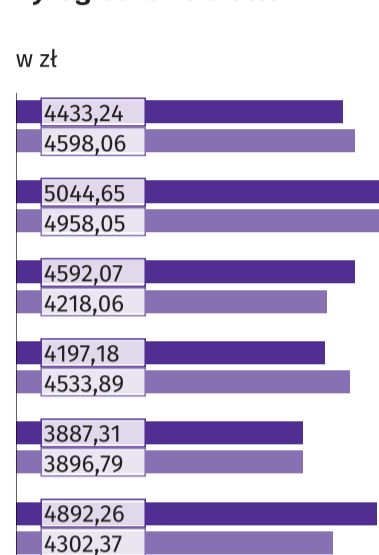


GORZÓW WIELKOPOLSKI I ZIELONA GÓRA W OKRESIE I-III 2020 R.

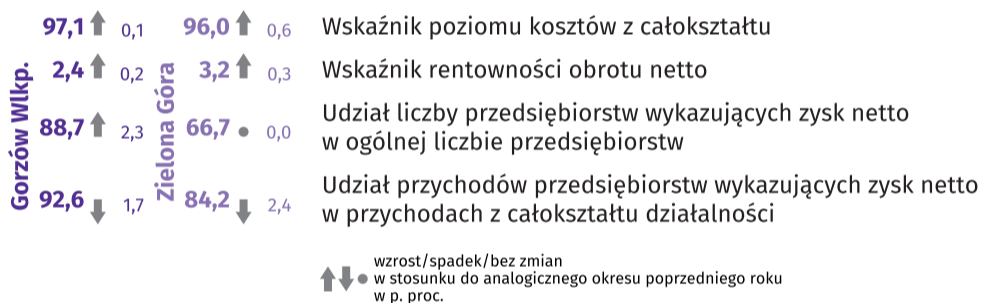
Przeciętne miesięczne zatrudnienie^{ad}



Przeciętne miesięczne wynagrodzenie brutto^{ad}



Podstawowe relacje ekonomiczne^b (w okresie I-XII 2019 r.)



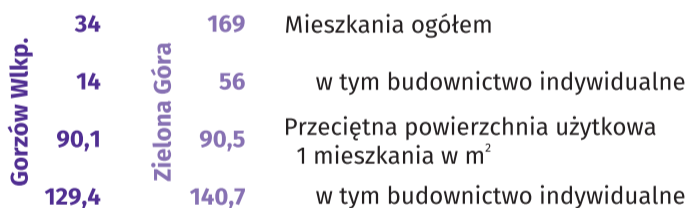
Stopa bezrobocia rejestrowanego (stan w dniu 31 III)

Gorzów Wlkp. 2,6%
Zielona Góra 2,6%

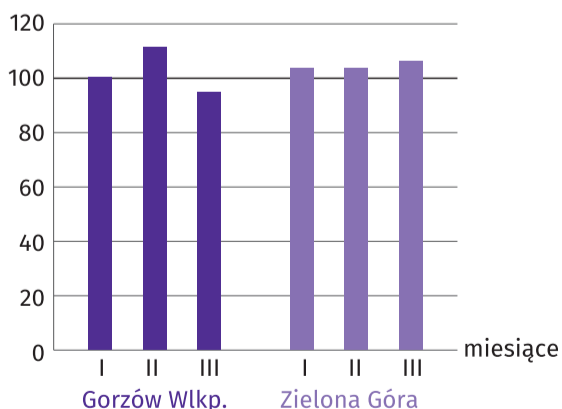
Bezrobotni zarejestrowani (stan w dniu 31 III)

	Ogółem	w tym kobiety	Na 1 ofertę pracy
Gorzów Wlkp.	1493	851	14
Zielona Góra	1828	1041	9

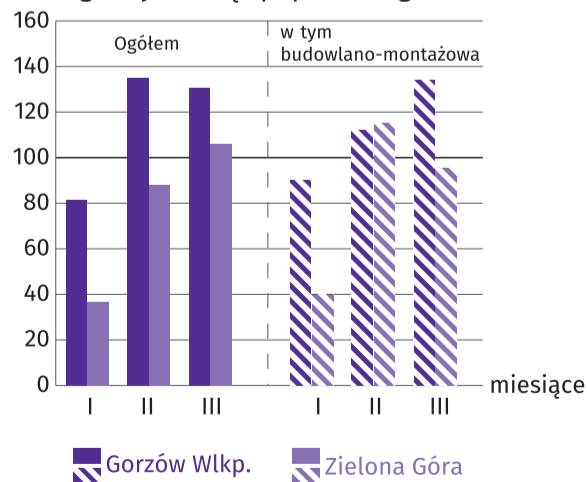
Mieszkania oddane do użytkowania^c (w okresie I-III)



Produkcja sprzedana przemysłu^a (ceny stałe) (analogiczny miesiąc poprzedniego roku = 100)



Produkcja sprzedana budownictwa^a (analogiczny miesiąc poprzedniego roku = 100)



^a W przedsiębiorstwach o liczbie pracujących powyżej 9 osób.

^b W przedsiębiorstwach niefinansowych, w których liczba pracujących przekracza 49 osób.

^c Dane meldunkowe - mogą ulec zmianie po opracowaniu sprawozdań kwartalnych.

^d W sektorze przedsiębiorstw.