

7 kwietnia

Światowy Dzień Zdrowia

„Wsparcie pielęgniarek i położnych”

WOJEWÓDZTWO LUBUSKIE W 2018 R.

PIELĘGNIARKI I POŁOŻNE



Pielęgniarki

4624

-1,8

45,6

10,0

52,0

liczba ogółem

zmiana w %
w porównaniu
z 2017 r.

na 10 tys.
ludności

z tytułem
magistra
w %

średni
wiek^a
w latach

Położne



560

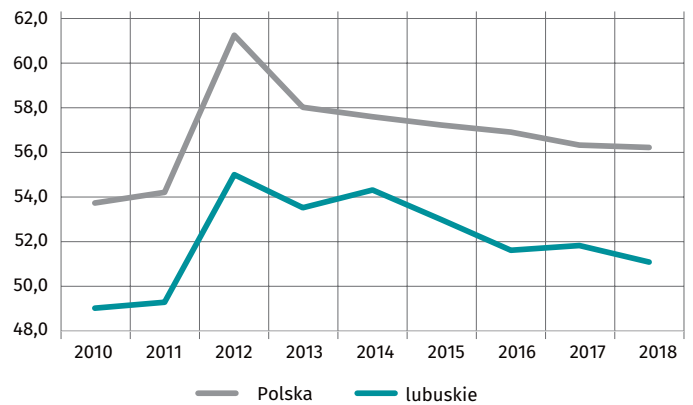
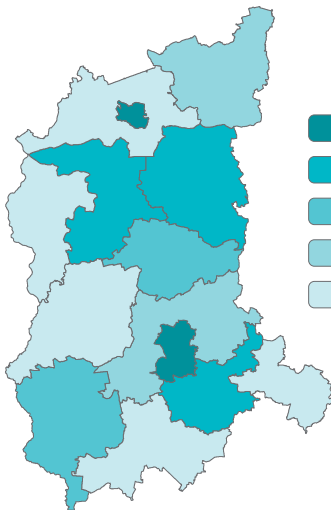
+1,1

5,5

9,5

50,0


Pielęgniarki i położne na 10 tys. ludności



a W Polsce. Dane Naczelnej Izby Pielęgniarek i Położnych.

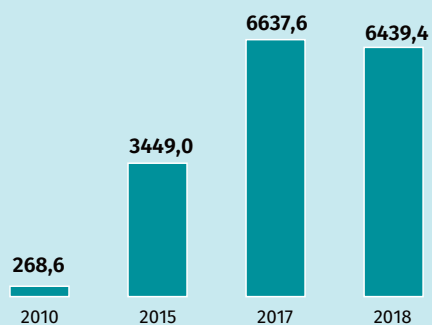
CHOROBY ZAKAŻNE I ZATRUCIA

Struktura zachorowań na niektóre choroby zakaźne^b i zatrucia w %



b z wyłączeniem zachorowań na grypę.

Zachorowania na grypę na 100 tys. ludności



Zachorowania na grypę

liczba ogółem

65388

udział w zachorowaniach
na choroby zakaźne
i zatrucia w %

97,3

zmiana w %
w porównaniu
z 2017 r.

-3,1

Zgony z powodu niektórych chorób zakaźnych i pasożytniczych oraz AIDS

