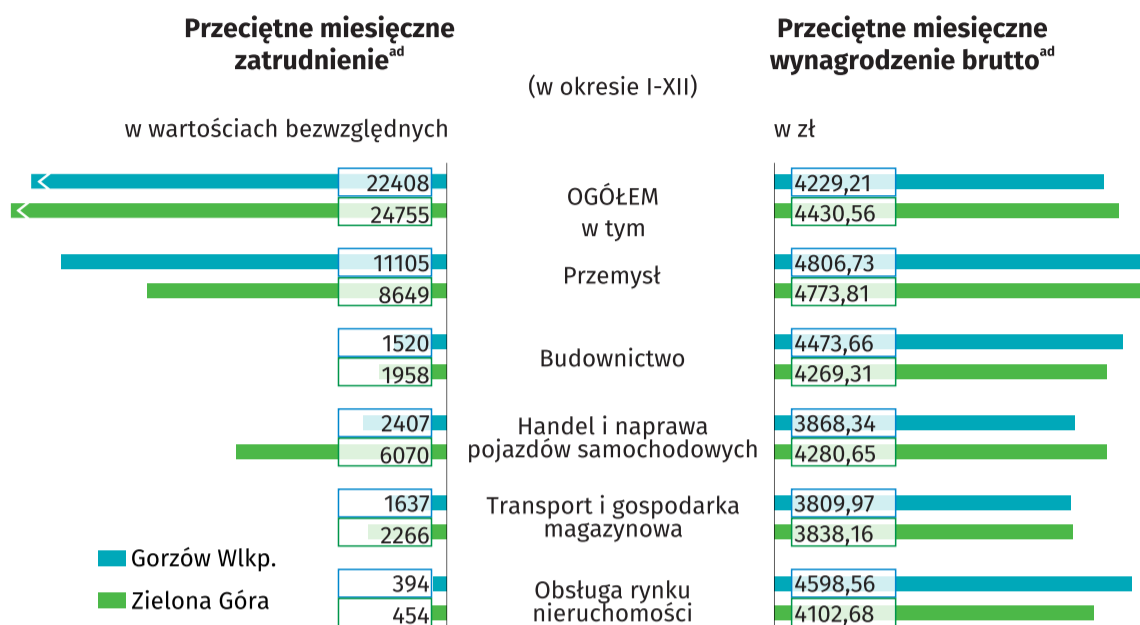


GORZÓW WIELKOPOLSKI I ZIELONA GÓRA W OKRESIE I-XII 2019 R.



Podstawowe relacje ekonomiczne^b (w okresie I-IX 2019 r.)

97,2	96,4	Wskaźnik poziomu kosztów z całokształtu działalności
1,7	2,8	Wskaźnik rentowności ze sprzedaży
2,8	3,6	Wskaźnik rentowności obrotu brutto
2,2	3,0	Wskaźnik rentowności obrotu netto
31,5	31,7	Wskaźnik płynności finansowej I stopnia
97,5	78,3	Wskaźnik płynności finansowej II stopnia

Stopa bezrobocia rejestrowanego (stan w dniu 31 XII)

Gorzów Wlkp.	2,2%
Zielona Góra	2,4%

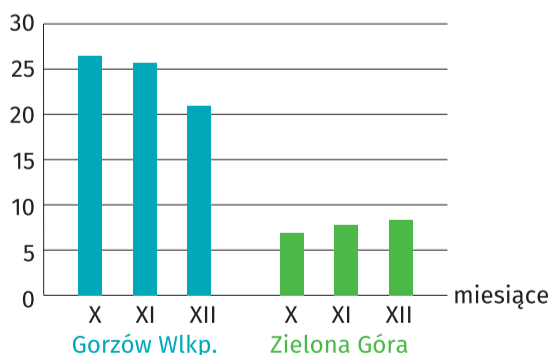
Mieszkania oddane do użytkowania^c (w okresie I-XII)

386	1097	Mieszkania ogółem
86	193	w tym budownictwo indywidualne
73,3	78,7	Przeciętna powierzchnia użytkowa 1 mieszkania w m ²
146,4	142,7	w tym budownictwo indywidualne

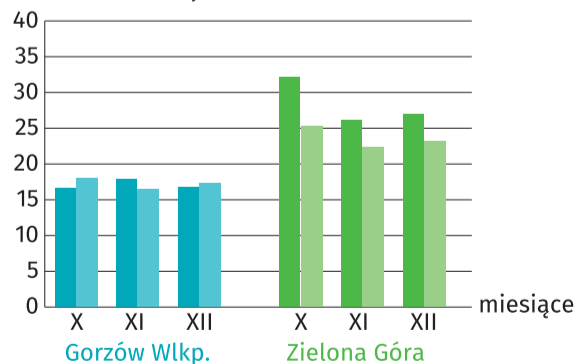
Bezrobotni zarejestrowani (stan w dniu 31 XII)

	Ogółem	w tym kobiety	Na 1 ofertę pracy
Gorzów Wlkp.	1296	749	5
Zielona Góra	1664	938	4

Produkcja sprzedana przemysłu^a (województwo = 100; ceny bieżące)



Produkcja sprzedana budownictwa^a (województwo = 100)



Ogółem
w tym
budowlano-montażowa

^a W przedsiębiorstwach o liczbie pracujących powyżej 9 osób.

^b W przedsiębiorstwach niefinansowych, w których liczba pracujących przekracza 49 osób.

^c Dane meldunkowe - mogą ulec zmianie po opracowaniu sprawozdań kwartalnych.

^d W sektorze przedsiębiorstw.