

SYTUACJA GOSPODARCZA W WOJEWÓDZTWIE LUBUSKIM W GRUDNIU 2019 R.

Grudzień 2018 = 100

LUBUSKIE

POLSKA

Produkcja sprzedana przemysłu^a
(ceny stałe)

105,6

103,8

Produkcja budowlano-montażowa^a
(ceny bieżące)

80,3

96,7

Mieszkania oddane do użytkowania^b

176,6

114,8

Sprzedaż detaliczna^a (ceny bieżące)

109,8

107,5

Przeciętne miesięczne wynagrodzenie brutto^{ac}

103,7

106,2

Przeciętne miesięczne zatrudnienie^{ac}

101,8

102,6

Bezrobotni zarejestrowani
(stan w dniu 31 XII)

83,3

89,4

Stopa bezrobocia rejestrowanego
(stan w dniu 31 XII)

4,9%

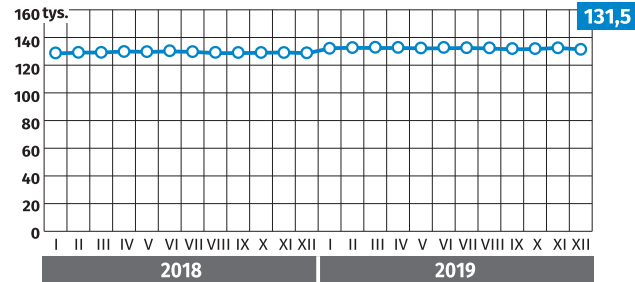
5,2%

zmiana w p. proc.

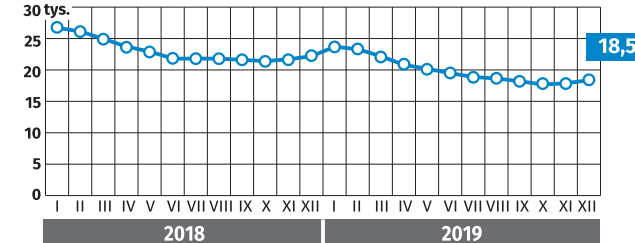
-0,9 ↓

-0,6 ↓

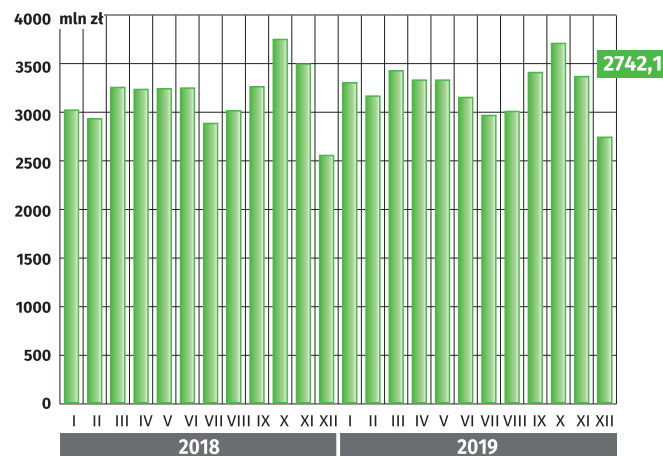
Przeciętne miesięczne zatrudnienie^{ac}



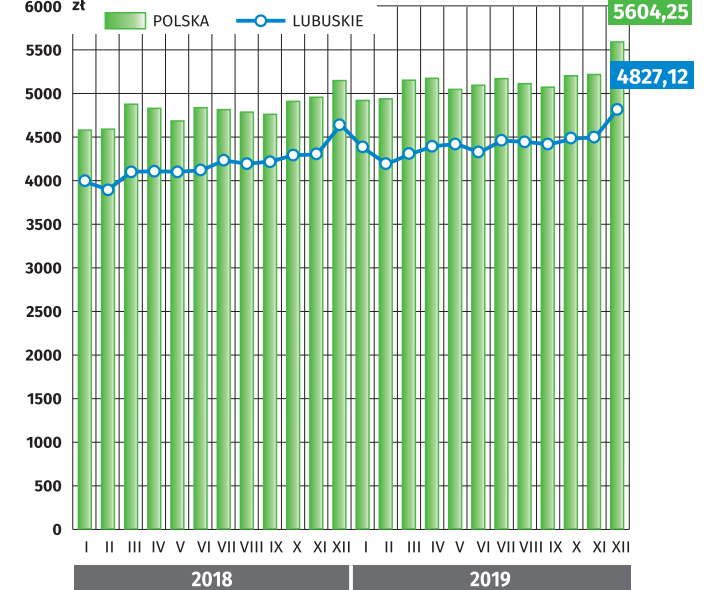
Liczba bezrobotnych



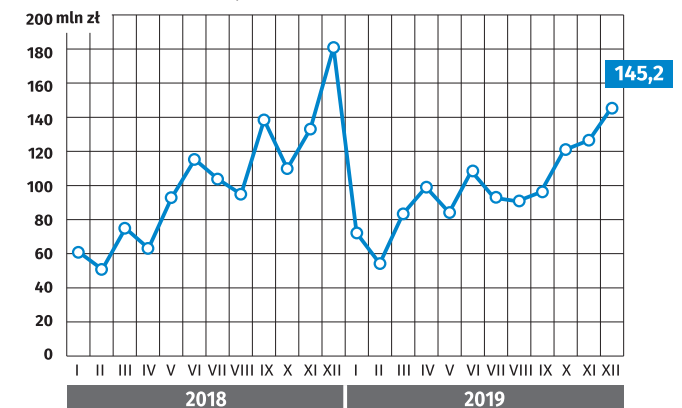
Produkcja sprzedana przemysłu^a



Przeciętne miesięczne wynagrodzenie brutto^{ac}



Produkcja budowlano-montażowa^a



^a W przedsiębiorstwach o liczbie pracujących powyżej 9 osób.

^b Dane meldunkowe - mogą ulec zmianie po opracowaniu sprawozdań kwartalnych.

^c W sektorze przedsiębiorstw.