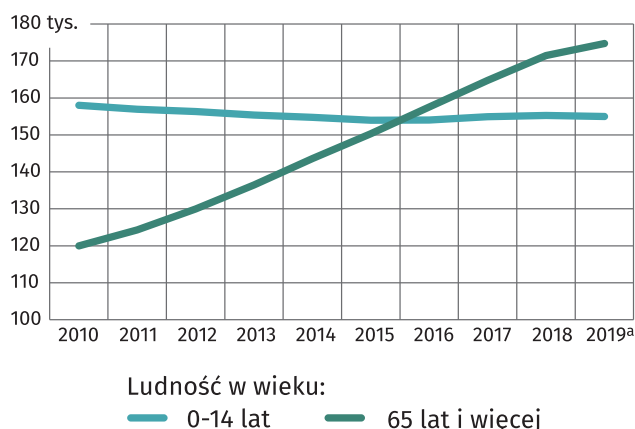
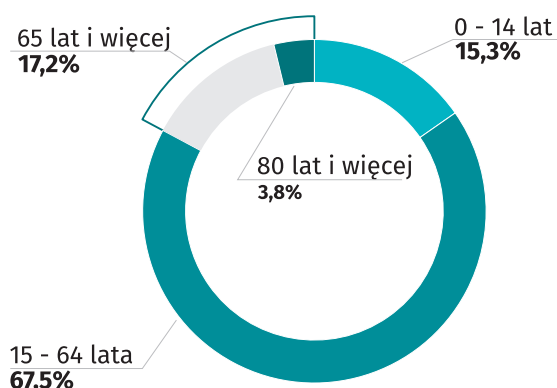




## Ludność według biologicznych grup wieku

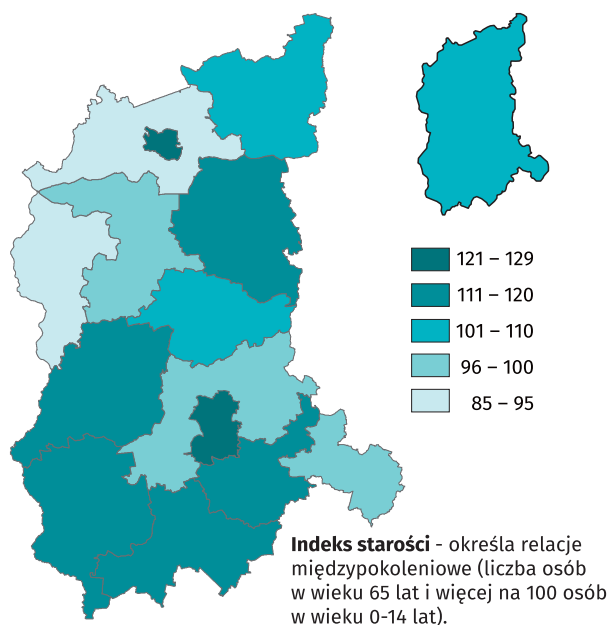


Struktura ludności w 2019 r.<sup>a</sup>



<sup>a</sup> Ludność według stanu w dniu 30 czerwca.

## Indeks starości w 2018 r.



O 5,5 p. proc. zwiększył się w 2019 r. udział osób w starszym wieku w liczbie ludności województwa, a udział dzieci obniżył się o 0,1 p. proc., w porównaniu z 2010 r.

Najstarsze - w sensie demograficznym - są miasta na prawach powiatu: w Gorzowie Wlkp. 129 osób w wieku 65 lat i więcej przypada na 100 osób w wieku poniżej 15 lat i w Zielonej Górze - 125. A najmłodszy - powiat gorzowski, gdzie relacja między generacją dziadków i wnuków wynosi 85.

W 2018 r. w ujęciu rocznym wydatki na 1 osobę w gospodarstwach emerytów obniżyły się o 3,1%. Jednocześnie były wyższe średnio o 150 zł w porównaniu z ogółem gospodarstw domowych.

## Gospodarstwa domowe w 2018 r.

Wydatki<sup>b</sup> w zł

Ogółem **1 143,84** ↑ 1,1%

Emerytów **1 293,71** ↓ 3,1%

Udział wybranych wydatków<sup>b</sup> w gospodarstwach emerytów

Zdrowie **8,4%** ↑ 0,3

Żywność i napoje bezalkoholowe **28,1%** ↓ 0,1

Użytkowanie mieszkania lub domu i nośniki energii **22,3%** ↓ 0,7

Rekreacja i kultura **6,9%** ↑ 1,1

Transport **5,2%** ↑ 0,1

↑↓ Wzrost/spadek w porównaniu z poprzednim rokiem.

<sup>b</sup> Przeciętne miesięczne na 1 osobę w gospodarstwie domowym.