

Październik 2018 = 100

LUBUSKIE

POLSKA

Produkcja sprzedana przemysłu^a
(ceny stałe)

97,5

103,5

Produkcja budowlano-montażowa^a
(ceny bieżące)

110,3

99,0

Mieszkania oddane do użytkowania^b

53,1

101,1

Sprzedaż detaliczna^a (ceny bieżące)

107,1

105,4

Przeciętne miesięczne wynagrodzenie brutto^{ac}

104,6

105,9

Przeciętne miesięczne zatrudnienie^{ac}

102,3

102,5

Bezrobotni zarejestrowani
(stan w dniu 31 X)

83,9

89,7

Stopa bezrobocia rejestrowanego
(stan w dniu 31 X)

4,7%

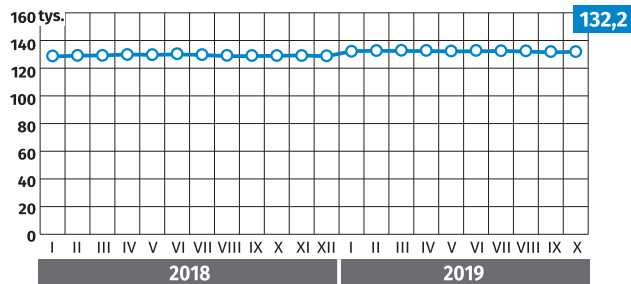
5,0%

zmiana w p. proc.

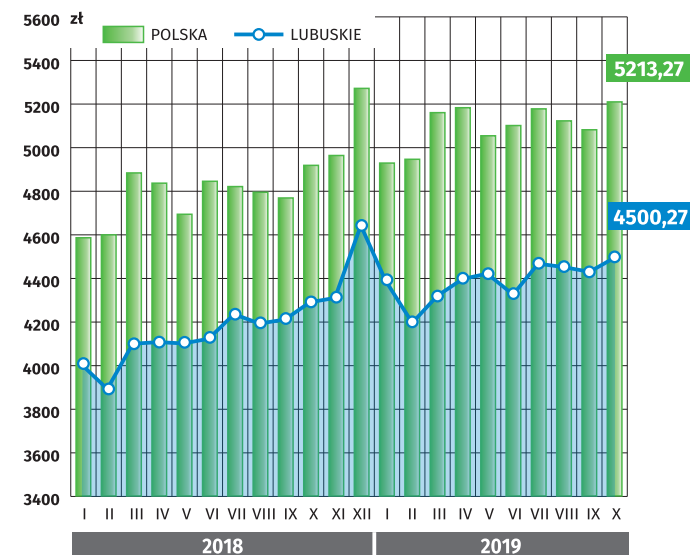
-1,0 ↓

-0,6 ↓

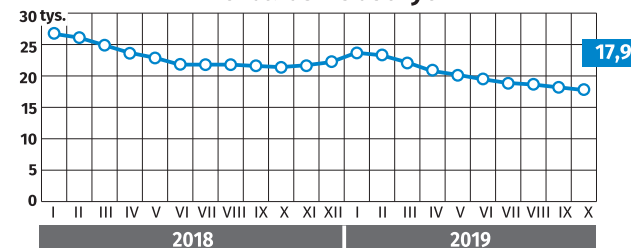
Przeciętne miesięczne zatrudnienie^{ac}



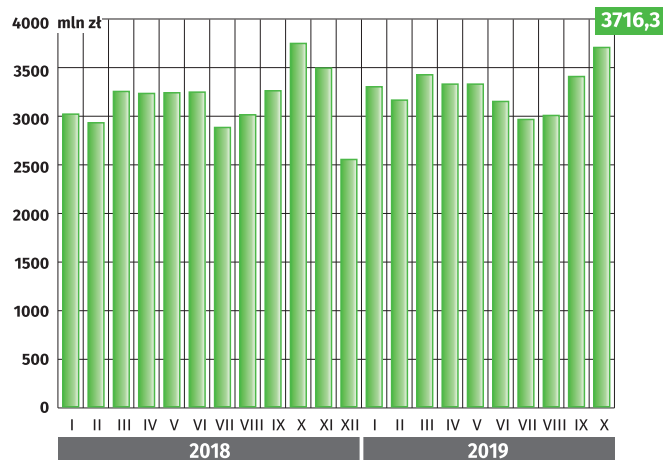
Przeciętne miesięczne wynagrodzenie brutto^{ac}



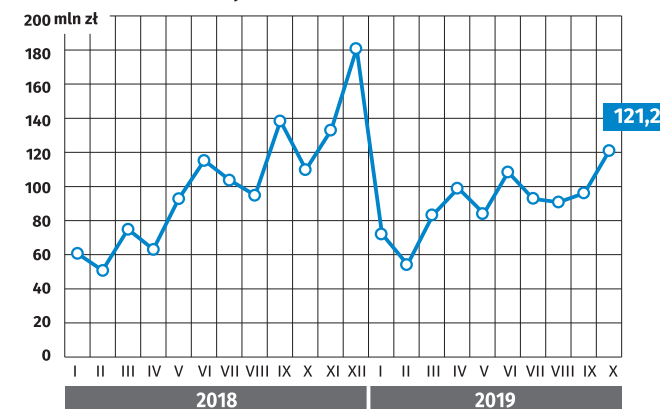
Liczba bezrobotnych



Produkcja sprzedana przemysłu^a



Produkcja budowlano-montażowa^a



^a W przedsiębiorstwach o liczbie pracujących powyżej 9 osób.

^b Dane meldunkowe - mogą ulec zmianie po opracowaniu sprawozdań kwartalnych.

^c W sektorze przedsiębiorstw.