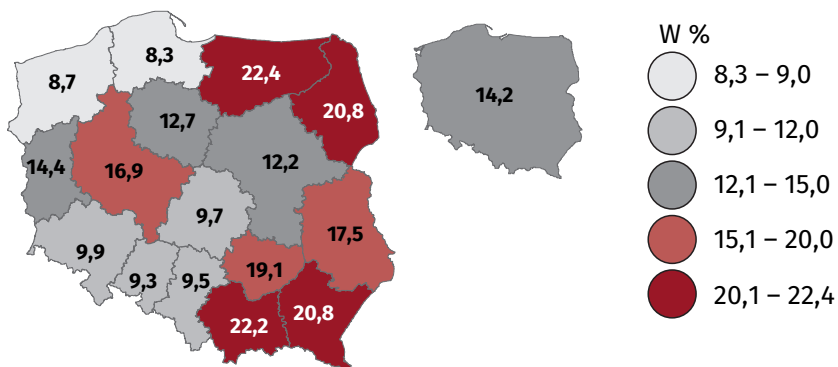




17 października

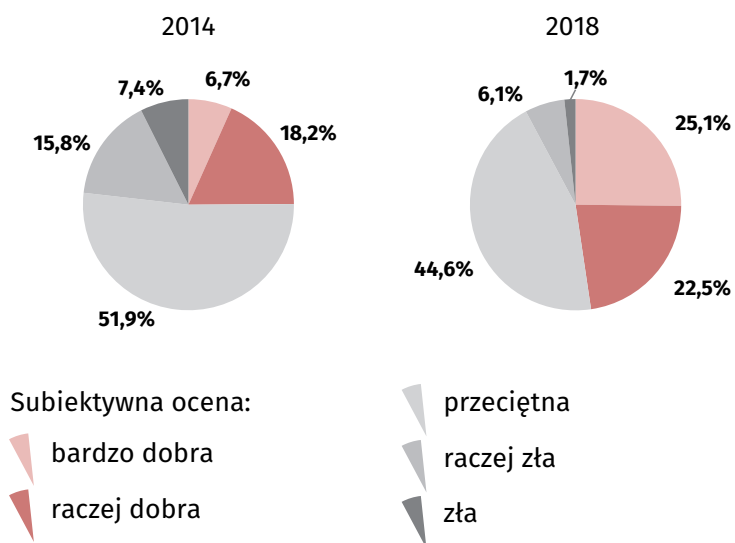
Międzynarodowy Dzień Walki z Ubóstwem

Stopa ubóstwa relatywnego^a w 2018 r.



^a Odsetek osób żyjących w gospodarstwach domowych o wydatkach na poziomie 50% średnich wydatków ogółu gospodarstw domowych.

Struktura subiektywnej oceny sytuacji materialnej gospodarstw domowych

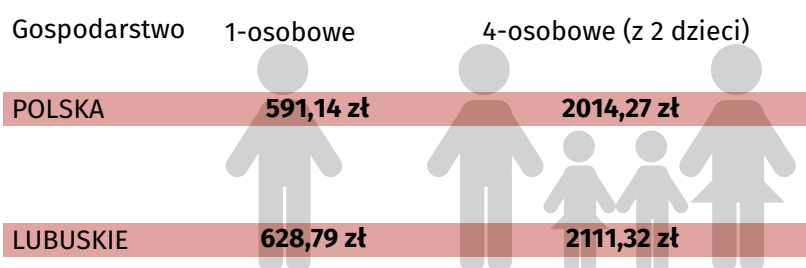


Zasięg ubóstwa w woj. lubuskim

(w % osób w gospodarstwach domowych)

	2014	2018
O wydatkach poniżej:		
granicy ubóstwa skrajnego	7,8	5,8
relatywnej granicy ubóstwa	17,4	14,4
„ustawowej” granicy ubóstwa	13,3	11,9

Wartość minimum egzystencji w 2018 r.



Źródło: Instytut Pracy i Spraw Socjalnych.

Przeciętny miesięczny dochód rozporządzalny oraz wydatki w 2018 r.

Na 1 osobę w gospodarstwie domowym



Świadczenia pomocy społecznej

	2017	2018
Korzystający ze świadczeń (w tys. osób)	45,7	42,2
Kwota udzielonych świadczeń (w mln zł)	124,8	116,8

