


## ZMIANY STRUKTURALNE GRUP PODMIOTÓW GOSPODARKI NARODOWEJ W REJESTRZE REGON W WOJEWÓDZTWIE LUBUSKIM W 2012 R.

## STRUCTURAL CHANGES OF GROUP OF ENTITIES IN NATIONAL ECONOMY IN LUBUSKIE VOIVODSHIP IN 2012

INFORMACJE i OPRACOWANIA STATYSTYCZNE  
STATISTICAL INFORMATION and ELABORATIONS



# URZĄD STATYSTYCZNY w Zielonej Górze

65-954 Zielona Góra, ul. Spokojna 1, tel. Sekretariat 68 322 31 12  
fax 68 325 36 79, <http://www.stat.gov.pl/zg>

---

## ZESPÓŁ REDAKCYJNY

## *EDITORIAL BOARD*

### Przewodniczący

### *President*

Roman Fedak

### Z-ca przewodniczącego

### *Vice-president*

Krystyna Motyl

### Członkowie

### *Members*

Wioletta Bielecka, Marlena Gajewska, Ola Gucia, Teresa Sokołowska,  
Bogusława Kołeczek, Anna Miśkiewicz, Robert Wróbel

### Opracowanie publikacji

### *Publication preparation*

Ola Gucia

### Prace obliczeniowe i edytorskie

### *Calculations and editors*

Edyta Leśniarek, Małgorzata Sadowska, Beata Szydłowska

### Projekt okładki, wykresy

### *Cover design, graphs*

Marek Bartoszewicz, Edyta Leśniarek

---

**Przy publikowaniu danych US prosimy o podanie źródła**  
***When publishing SO data please indicate source***

## **PRZEDMOWA**

Kolejne wydanie publikacji pt. „Zmiany strukturalne grup podmiotów gospodarki narodowej w rejestrze REGON w województwie lubuskim w 2012 r.” zawiera dane o liczbie i strukturze podmiotów gospodarki narodowej wpisanych do rejestru REGON na terenie województwa lubuskiego.

W części metodycznej zawarto zasady prezentowania danych oraz słownik wybranych pojęć.

W publikacji ukazano zmiany struktury gospodarki województwa w latach 2011-2012, poprzedzając je tablicami przeglądowymi obejmującymi swym zakresem lata 2006-2012.

Tablice zaprezentowane w publikacji zawierają informacje o liczbie podmiotów gospodarki narodowej według sekcji Polskiej Klasyfikacji Działalności 2007 (PKD 2007), form prawnych, sektorów własności, przewidywanej liczby pracujących oraz podregionów, powiatów i gmin.

Zasoby rejestru REGON zgromadzone w wojewódzkiej bazie publikacyjnej umożliwiają udostępnianie informacji o podmiotach zarejestrowanych na terenie województwa lubuskiego dla celów marketingowych.

Wyrażam nadzieję, że udostępniona publikacja będzie interesującym źródłem wiedzy dla każdego odbiorcy i użytkownika informacji statystycznych w zakresie prezentowanego tematu.

D y r e k t o r  
Urzędu Statystycznego  
w Zielonej Górze

Roman Fedak

Zielona Góra, kwiecień 2013 r.

## **Preface**

*This publication titled 'Structural changes of groups of the national economy entities entered in the REGON register in lubuskie voivodship in 2012' presents data on the number and structure of the entities of the national economy entered in REGON register in lubuskie voivodship.*

*The methodological part provides a glossary of selected terms and rules for data presentation.*

*The publication describes changes in the structure of economy that occurred in the voivodship between 2011 and 2012. The description is accompanied by review tables that contain data concerning the period between 2006 and 2012.*

*The tables in the publication contain data on the number of entities of the national economy by the sections of Polish Classification of Economic Activities 2007 (PKD 2007), by their legal forms, ownership sectors, by the expected number of employees as well as by subregions, poviats and gminas.*

*The content of REGON register presented in this publication can be a great source of information on business entities registered in lubuskie voivodship, which can be used for marketing purposes.*

*I hope that the publication will become an interesting source of knowledge for all recipients and users of statistical data.*

*President  
of the Statistical Office  
in Zielona Góra  
Roman Fedak*

**SPIS RZECZY**

	Strona
Przedmowa . . . . .	3
Uwagi ogólne . . . . .	9
Objaśnienia znaków umownych . . . . .	12
Ważniejsze skróty . . . . .	12
Podmioty gospodarki narodowej według podstawowych i szczególnych form prawnych w rejestrze REGON . . . . .	13
Słownik wybranych pojęć . . . . .	14

**SPIS TABLIC**

	Tablica	Strona
<b>Tablice przeglądowe</b>		
Podmioty gospodarki narodowej według sektorów własności i form prawnych (2006-2012) . . . . .	I	40
Podmioty gospodarki narodowej według sekcji Polskiej Klasyfikacji Działalności (2011, 2012). . . . .	II	41
Podmioty gospodarki narodowej według podregionów i powiatów (2006-2012)	III	42
<b>Tablice wojewódzkie</b>		
Podmioty gospodarki narodowej według przewidywanej liczby pracujących oraz sekcji Polskiej Klasyfikacji Działalności (2011, 2012) . . . . .	1	43
Podmioty gospodarki narodowej według przewidywanej liczby pracujących oraz podregionów i powiatów (2011, 2012) . . . . .	2	51
Podmioty gospodarki narodowej według sektorów własności, wybranych form prawnych oraz sekcji Polskiej Klasyfikacji Działalności (2011, 2012) . . . . .	3	59
Podmioty gospodarki narodowej nowo zarejestrowane według wybranych form prawnych oraz sekcji Polskiej Klasyfikacji Działalności (2011, 2012) . . . . .	4	63
Podmioty gospodarki narodowej nowo zarejestrowane według wybranych form prawnych oraz podregionów i powiatów (2011, 2012). . . . .	5	66
Podmioty gospodarki narodowej wyrejestrowane według wybranych form prawnych oraz sekcji Polskiej Klasyfikacji Działalności (2011, 2012) . . . . .	6	68
Podmioty gospodarki narodowej wyrejestrowane według wybranych form prawnych oraz podregionów i powiatów (2011, 2012). . . . .	7	71
Podmioty gospodarki narodowej według wybranych form prawnych oraz sekcji Polskiej Klasyfikacji Działalności (2011, 2012). . . . .	8	73
Podmioty gospodarki narodowej według wybranych form prawnych oraz podregionów i powiatów (2011, 2012) . . . . .	9	77
Podmioty gospodarki narodowej według wybranych sekcji Polskiej Klasyfikacji Działalności oraz podregionów, powiatów i gmin (2011, 2012)	10	79

	Tablica	Strona
Podmioty gospodarki narodowej z zawieszoną działalnością według wybranych form prawnych oraz sekcji Polskiej Klasyfikacji Działalności (2011, 2012) . . . . .	11	92
Podmioty gospodarki narodowej z zawieszoną działalnością według wybranych form prawnych oraz podregionów i powiatów (2011, 2012) . . . . .	12	96
Spółki handlowe według form prawnych oraz sekcji Polskiej Klasyfikacji Działalności (2011, 2012) . . . . .	13	98
Spółki handlowe według form prawnych oraz podregionów i powiatów (2011, 2012)	14	102
Spółki handlowe według rodzaju kapitału oraz form prawnych (2011, 2012) . . . . .	15	104
Spółki handlowe według rodzaju kapitału oraz sekcji Polskiej Klasyfikacji Działalności (2011, 2012) . . . . .	16	106
Spółki handlowe według rodzaju kapitału oraz podregionów i powiatów (2011, 2012) . . . . .	17	110
Osoby fizyczne prowadzące działalność gospodarczą według wybranych sekcji Polskiej Klasyfikacji Działalności oraz podregionów, powiatów i gmin (2011, 2012)	18	112

## SPIS WYKRESÓW

	Strona
Podmioty gospodarki narodowej w rejestrze REGON (2011, 2012) . . . . .	125
Struktura spółek handlowych w rejestrze REGON według przewidywanej liczby pracujących w 2012 r. . . . .	125
Struktura osób fizycznych prowadzących działalność gospodarczą w rejestrze REGON według sekcji PKD w 2012 r. . . . .	126
Spółki z o. o. w rejestrze REGON według sekcji Polskiej Klasyfikacji Działalności w 2012 r. . . . .	126
Podmioty gospodarki narodowej nowo zarejestrowane i wyrejestrowane z rejestru REGON (2011-2012) . . . . .	127
Struktura spółek akcyjnych w rejestrze REGON według rodzaju kapitału w 2012 r. . . . .	127

## CONTENTS

	<i>Page</i>
<i>Preface</i> . . . . .	4
<i>General notes</i> . . . . .	25
<i>Symbols</i> . . . . .	28
<i>Abbreviations</i> . . . . .	28
<i>Entities of the national economy by basic and specific legal status</i> . . . . .	29
<i>Dictionary</i> . . . . .	30

## LIST OF TABLES

	<i>Table</i>	<i>Page</i>
<b>Review tables</b>		
<i>Entities of the national economy by ownership sectors and legal status (2006-2012)</i> . . . . .	I	40
<i>Entities of the national economy by sections of the Polish Classification of Activities (2011, 2012)</i> . . . . .	II	41
<i>Entities of the national economy by subregions and powiats (2006-2012)</i> . . . . .	III	42
<b>Voivodship tables</b>		
<i>Entities of the national economy by the expected number of employed persons and sections of the Polish Classification of Activities (2011, 2012)</i> . . . . .	1	43
<i>Entities of the national economy by the expected number of employed persons and by subregions and powiats (2011, 2012)</i> . . . . .	2	51
<i>Entities of the national economy by ownership sectors, selected legal status and by section of the Polish Classification of Activities (2011, 2012)</i> . . . . .	3	59
<i>Newly created entities of the national economy by selected legal status and by section of the Polish Classification of Activities (2011, 2012)</i> . . . . .	4	63
<i>Newly created entities of the national economy by selected legal status and by subregions and powiats (2011, 2012)</i> . . . . .	5	66
<i>Liquidated entities of the national economy by selected legal status and by section of the Polish Classification of Activities (2011, 2012)</i> . . . . .	6	68
<i>Liquidated entities of the national economy by selected legal status and by subregions and powiats (2011, 2012)</i> . . . . .	7	71
<i>Entities of the national economy by selected legal status and by section of the Polish Classification of Activities (2011, 2012)</i> . . . . .	8	73
<i>Entities of the national economy by selected legal status and subregions and powiats (2011, 2012)</i> . . . . .	9	77
<i>Entities of the national economy by selected sections of the Polish Classification of Activities and by subregions, powiats and gminas (2011, 2012)</i> . . . . .	10	79

	<i>Table</i>	<i>Page</i>
<i>Entities of the national economy of suspended activity by selected legal forms and by sections of the Polish Classification of Activities (2011, 2012) . . .</i>	11	92
<i>Entities of the national economy of suspended activity by selected legal forms and by subregions and powiats (2011, 2012) . . . . .</i>	12	96
<i>Commercial companies by legal status and by section of the Polish Classification of Activities (2011, 2012) . . . . .</i>	13	98
<i>Commercial companies by legal status and by subregions and powiats (2011, 2012) . . . . .</i>	14	102
<i>Commercial companies by type of capital and legal status (2011, 2012) . .</i>	15	104
<i>Commercial companies by type of capital and sections of the Polish Classification of Activities (2011, 2012) . . . . .</i>	16	106
<i>Commercial companies by type of capital and subregions and powiats (2011, 2012) . . . . .</i>	17	110
<i>Natural persons conducting economic activity by selected sections of the Polish Classification of Activities and by subregions, powiats and gminas (2011, 2012)</i>	18	112

## **LIST OF GRAPHS**

	<i>Page</i>
<i>Entities of the national economy in the REGON register (2011,2012) . . . . .</i>	125
<i>Structure of commercial companies in the REGON register by the expected number of employed persons in 2012 . . . . .</i>	125
<i>Structure of natural persons conducting economic activity in the REGON register by section of the Polish Classification of Activities in 2012 . . . . .</i>	126
<i>Limited liability companies in the REGON register by section of the Polish Classification of Activities in 2012 . . . . .</i>	126
<i>Newly created and liquidated entities of the national economy in the REGON register (2011-2012) . . . . .</i>	127
<i>Structure of joint stock companies in the REGON register by types of capital in 2012</i>	128



## UWAGI OGÓLNE

1. Krajowy rejestr urzędowy podmiotów gospodarki narodowej, zwany dalej rejestrem REGON prowadzony jest przez Prezesa GUS. Zasady prowadzenia rejestru REGON określają przepisy ustawy z dnia 29 czerwca 1995 r. o statystyce publicznej (Dz. U. Nr 88, poz. 439 z późniejszymi zmianami) oraz przepisy rozporządzenia Rady Ministrów z dnia 27 lipca 1999 r. w sprawie sposobu i metodologii prowadzenia i aktualizacji rejestru podmiotów gospodarki narodowej w tym wzorów wniosków, ankiet i zaświadczeń, oraz szczegółowych warunków i trybu współdziałania służb statystyki publicznej z innymi organami prowadzącymi rejestry i systemy informacyjne administracji publicznej (Dz. U. Nr 69, poz. 763 z późniejszymi zmianami).

Do rejestru REGON wpisywane są podmioty gospodarki narodowej (zwane dalej jednostkami prawnymi), czyli osoby prawne, jednostki organizacyjne niemające osobowości prawnej, osoby fizyczne prowadzące działalność gospodarczą oraz zgłoszone przez jednostkę prawną jednostki lokalne. Zgodnie z definicją osoby fizycznej prowadzącej działalność gospodarczą, wprowadzoną od 31 marca 2009 r. w art. 42 ust. 2 ustawy o statystyce publicznej, grupa osób fizycznych podlegających wpisowi do rejestru REGON została poszerzona o osoby fizyczne prowadzące działalność gospodarczą jako wspólnicy spółki cywilnej.

Rejestr REGON jest bieżąco uaktualniany na podstawie wniosków zgłaszanych przez jednostki prawne. Od 1 lipca 2011 r. aktualizacja informacji wpisywanych do rejestru REGON dla osób fizycznych prowadzących działalność gospodarczą, podlegających wpisowi do Centralnej Ewidencji i Informacji o Działalności Gospodarczej, prowadzona jest na podstawie danych z wniosków o wpis do CEIDG przesyłanych do GUS na podstawie art. 28 ustawy z dnia 2 lipca 2004 r. o swobodzie działalności gospodarczej (tekst jednolity: Dz. U. z 2010 r. Nr 220, poz. 1447, z późniejszymi zmianami).

2. Prezentowane dane obejmują podmioty gospodarki narodowej bez względu na charakter własności, tj. zaliczane do sektora publicznego i prywatnego.

Do **sektora publicznego** zalicza się podmioty stanowiące własność państwową, jednostek samorządu terytorialnego oraz „mieszana” z przewagą kapitału (mienia) podmiotów sektora publicznego.

Do **sektora prywatnego** zalicza się podmioty stanowiące własność prywatną krajową (m.in. spółki, spółdzielnie, osoby fizyczne prowadzące działalność gospodarczą, organizacje społeczne, stowarzyszenia, fundacje), zagraniczną (m.in. przedsiębiorstwa zagraniczne drobnej wytwórczości, spółki z wyłącznym udziałem kapitału zagranicznego) oraz „mieszana” z przewagą kapitału (mienia) podmiotów sektora prywatnego i brakiem przewagi sektorowej w kapitale (mieniu) podmiotu.

„Własność mieszana” określana jest głównie dla spółek i wyznaczana na podstawie struktury kapitału (mienia) deklarowanego we wniosku rejestracyjnym spółki.

3. Dane **nie obejmują jednostek lokalnych** (zakładów, oddziałów itp.) oraz **osób prowadzących indywidualne gospodarstwa rolne**.

4. Dane o krajowych osobach fizycznych zostały przedstawione według miejsca zamieszkania, natomiast o zagranicznych osobach fizycznych według siedziby podmiotu.

5. Dane do publikacji prezentowane są **w układzie Polskiej Klasyfikacji Działalności - PKD 2007**, opracowanej na podstawie Statystycznej Klasyfikacji Działalności Gospodarczych we Wspólnocie Europejskiej - Statistical Classification of Economic Activities In the European Community - NACE Rev. 2. PKD 2007, wprowadzonej z dniem 1 I 2008 r. rozporządzeniem Rady Ministrów z dnia 24 XII 2007 r. (Dz. U. Nr 251, poz. 1885), która zastąpiła Polską Klasyfikację Działalności - PKD 2004.

W ramach PKD 2007 wyodrębniono „**Przemysł**” jako dodatkowe grupowanie, które obejmuje sekcje: „Górnictwo i wydobywanie”, „Przetwórstwo przemysłowe”, „Wytwarzanie i zaopatrywanie w energię elektryczną, gaz, parę wodną, gorącą wodę i powietrze do układów klimatyzacyjnych” oraz „Dostawa wody; gospodarowanie ściekami i odpadami oraz działalność związana z rekultywacją”.

6. Do poszczególnych **sekcji PKD** zaliczono podmioty według rodzaju przeważającej działalności deklarowanej w momencie dokonywania rejestracji w rejestrze REGON bądź po wprowadzeniu zmiany zgłoszonej przez podmiot.

7. W stosunku do obowiązującej Polskiej Klasyfikacji Działalności (PKD) w publikacji zastosowano skróty nazw sekcji. Zestawienie zastosowanych skrótów i pełnych nazw podaje się poniżej:

<b>skrót</b>	<b>pełna nazwa</b>
Wytwarzanie i zaopatrywanie w energię elektryczną, gaz, parę wodną i gorącą wodę	Wytwarzanie i zaopatrywanie w energię elektryczną, gaz, parę wodną, gorącą wodę i powietrze do układów klimatyzacyjnych
Dostawa wody; gospodarowanie ściekami i odpadami; rekultywacja	Dostawa wody; gospodarowanie ściekami i odpadami oraz działalność związana z rekultywacją
Handel; naprawa pojazdów samochodowych	Handel hurtowy i detaliczny; naprawa pojazdów samochodowych, włączając motocykle
Zakwaterowanie i gastronomia	Działalność związana z zakwaterowaniem i usługami gastronomicznymi
Obsługa rynku nieruchomości	Działalność związana z obsługą rynku nieruchomości
Administrowanie i działalność wspierająca	Działalność w zakresie usług administrowania i działalność wspierająca

8. Dane prezentowane dla podregionów odpowiadają poziomowi 3 Nomenklatury Jednostek Terytorialnych do Celów Statystycznych (NTS), opracowanej na podstawie Nomenclature of Territorial Units for Statistics (NUTS) obowiązującej w krajach Unii Europejskiej. NTS obowiązująca od 1 I 2008 r. wprowadzona została rozporządzeniem Rady Ministrów z dnia 14 XI 2007 r. (Dz. U. Nr 214, poz. 1573) w miejsce obowiązującej do 31 XII 2007 r.

**Podregiony** (poziom 3) grupują jednostki szczebla powiatowego.

9. Liczba podmiotów według stanu w dniu 31 XII 2011 r. powiększona o liczbę podmiotów nowo powstałych w 2012 r. i pomniejszona o liczbę podmiotów zlikwidowanych w 2012 r. nie pokrywa się z liczbą według stanu w dniu 31 XII 2012 r. Różnice te wynikają z metodologii systemu REGON, która dopuszcza przekształcenie m.in. spółki cywilnej w spółkę handlową bez konieczności likwidacji i nadawania nowego numeru identyfikacyjnego REGON oraz przepływów międzywojewódzkich (tj. zmiany siedziby podmiotu lub miejsca zamieszkania na inne województwo).

### **Objaśnienia znaków umownych**

Kreska (-) - zjawisko nie wystąpiło.

Znak x - wypełnienie pozycji jest niemożliwe lub niecelowe.

Znak  $\Delta$  - oznacza, że nazwy zostały skrócone w stosunku do obowiązującej klasyfikacji.

"W tym" - oznacza, że nie podaje się wszystkich składników sumy.

### **Ważniejsze skróty**

cd. - ciąg dalszy

Dz. U. - Dziennik Ustaw

dok. - dokończenie

NACE - Nomenclature des Activités de Communauté Européenne

nr (Nr) - numer

NTS - Nomenklatura Jednostek Terytorialnych do Celów Statystycznych

NUTS - Nomenclature of Territorial Units for Statistics

PKD - Polska Klasyfikacja Działalności

poz. - pozycja

r. - rok

tabl. - tablica

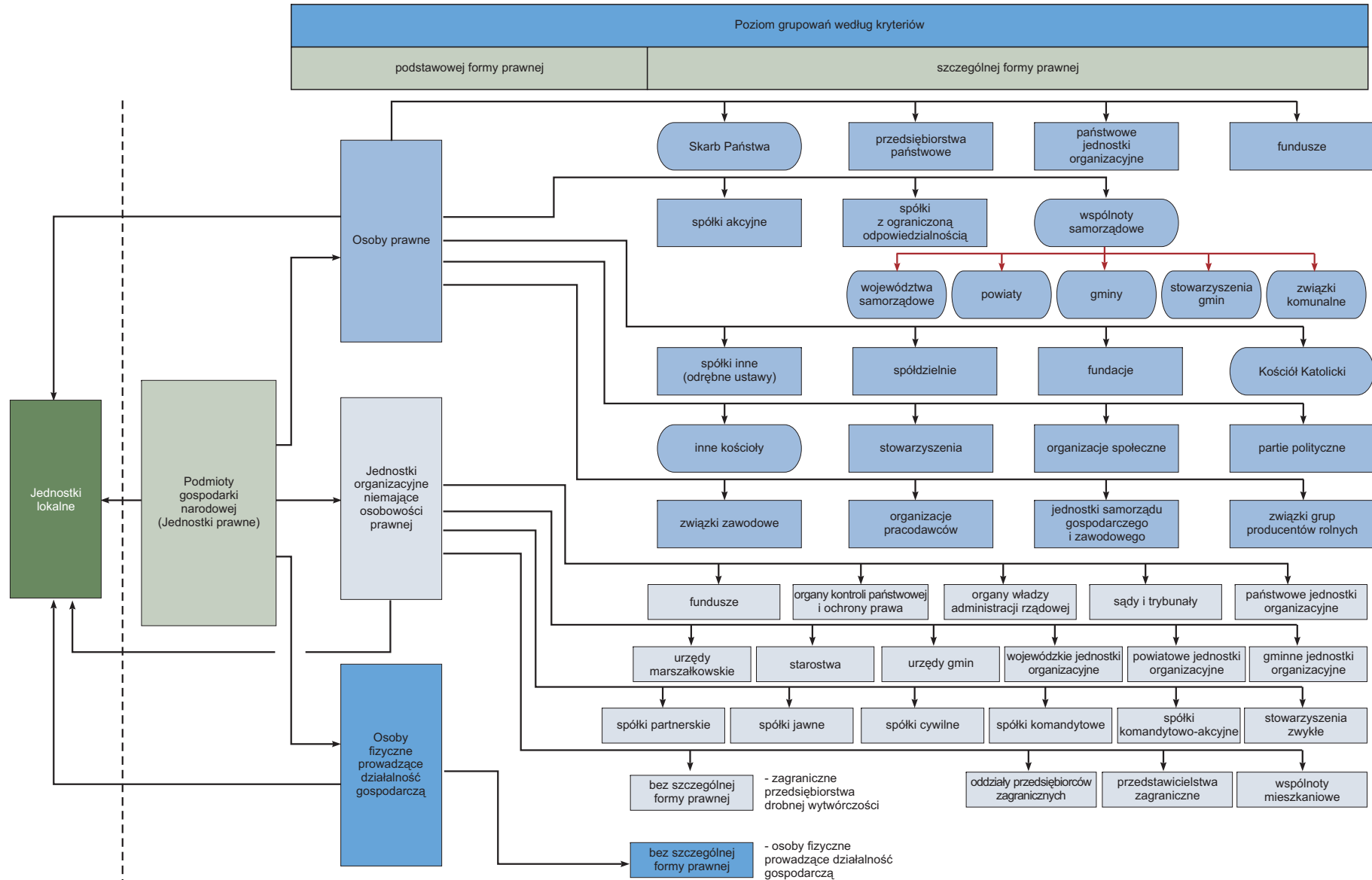
TERYT - Krajowy Rejestr Urzędowy Podziału Terytorialnego Kraju

UE - Unia Europejska

WE - Wspólnoty Europejskie

z o. o. - z ograniczoną odpowiedzialnością

## Podmioty gospodarki narodowej według podstawowych i szczególnych form prawnych w rejestrze REGON



## SŁOWNIK WYBRANYCH POJĘĆ

### Podmiotowość rejestru REGON

**Podmiot gospodarki narodowej** - osoba prawna, jednostka organizacyjna niemająca osobowości prawnej oraz osoba fizyczna prowadząca działalność gospodarczą. W systemie REGON pojęcie podmiotu gospodarki narodowej jest tożsame z pojęciem jednostki prawnej. Posiadanie osobowości prawnej nie jest kryterium określenia podmiotu jako jednostki prawnej.

**Jednostka lokalna** – zorganizowana całość (zakład, oddział, filia itp.) położona w miejscu zidentyfikowanym odrębnym adresem, pod którym lub z którego prowadzona jest działalność przez co najmniej jedną osobę pracującą, przy czym wyjątkowo:

- zakłady samodzielnie bilansujące zlokalizowane pod jednym adresem są odrębnymi jednostkami lokalnymi,
- objęte odrębną rejestracją prawną organizacyjne części podmiotów są jednostkami lokalnymi,
- jednostki prowadzące działalność w zakresie transportu są jednostkami lokalnymi według miejsc, z których wydawane są polecenia lub w których organizowana jest praca,
- jednostki prowadzące działalność w zakresie budownictwa są jednostkami lokalnymi według miejsc, w których przyjmowane są zlecenia na wykonawstwo robót budowlanych i pomocniczych albo wykonywane są prace zarządu albo prowadzona jest organizacja pracy budowlanej i pomocniczej; place budów (miejsca realizacji poszczególnych budów) nie są jednostkami lokalnymi,
- sprzedaż obwoźna, obnośna oraz punkt sprzedaży detalicznej bez stałej lokalizacji, jak również prowadzenie usług wyłącznie u klienta jest jedną jednostką lokalną w miejscu zamieszkania osoby fizycznej, miejscu siedziby osoby prawnej lub jednostki organizacyjnej niemającej osobowości prawnej,
- przedsiębiorstwa podmiotu leczniczego, o których mowa w przepisach o działalności leczniczej, są odrębnymi jednostkami lokalnymi.

### Klasyfikacja podstawowych form prawnych

**Osobowość prawna** - zdolność prawna oraz zdolność do czynności prawnych przyznawana osobom prawnym przez ustawę. Jednostka organizacyjna uzyskuje osobowość prawną z chwilą jej wpisu do właściwego rejestru, chyba że przepisy szczególne stanowią inaczej.

**Podstawowa forma prawna** - kategoria określająca status jednostki prowadzącej działalność; jest on oznaczany poprzez przymiot posiadania lub nieposiadania osobowości prawnej (w przypadku jednostek organizacyjnych) lub poprzez przymiot posiadania zdolności do czynności prawnych (w przypadku osoby fizycznej).

**Osoba prawna (kod OP = 1)** - jednostka organizacyjna, której przepisy szczególne przyznają osobowość prawną. Typowymi osobami prawnymi są:

- spółki kapitałowe (akcyjne, z o.o.),
- spółdzielnie,
- przedsiębiorstwa państwowe,
- agencje rządowe (państwowe osoby prawne),
- partie polityczne,
- związki zawodowe,
- związki pracodawców,
- stowarzyszenia rejestrowe,
- inne (patrz schemat ilustrujący podział podmiotów gospodarki narodowej według kryterium podstawowych i szczególnych form prawnych).

Szczególnymi osobami prawnymi są: Skarb Państwa, gminy, powiaty, województwa samorządowe, kościoły i związki wyznaniowe. Osoba prawna jest jednym z trzech typów jednostek prawnych.

**Jednostka organizacyjna niemająca osobowości prawnej (kod OP = 2)** - do tej grupy zaliczane są zarówno jednostki organizacyjne niebędące osobami prawnymi, którym ustawa nie przyznaje zdolności prawnej (np. spółki cywilne, stowarzyszenia zwykłe), jak i jednostki organizacyjne niewyposażone przez prawo w osobowość prawną, którym przysługuje zdolność prawna (np. spółka jawna, partnerska, komandytowa, komandytowa-akcyjna). Jednostki organizacyjne niemające osobowości prawnej, którym ustawa przyznała zdolność prawną są podmiotami prawa. Oznacza to, że mogą w pełnym zakresie uczestniczyć w obrocie gospodarczym, być podmiotami stosunków prawnych. Na podstawowe atrybuty podmiotowości prawnej składają się: nabywanie praw, zaciąganie zobowiązań (we własnym imieniu). Szczególnymi jednostkami niemającymi osobowości prawnej są jednostki budżetowe (urzędy władzy rządowej i samorządowej, kontroli, wymiaru sprawiedliwości) oraz powoływane dla wykonywania zadań Państwa lub samorządu terytorialnego inne jednostki organizacyjne takie jak: szkoły, inspekcje, sądy, itd. Jednostka organizacyjna niemająca osobowości prawnej jest jednym z trzech typów jednostek prawnych.



**Osoba fizyczna prowadząca działalność gospodarczą (kod OP = 9)** - w rejestrze REGON jest to osoba fizyczna będąca przedsiębiorcą w rozumieniu ustawy z dnia 2 lipca 2004 r. o swobodzie działalności gospodarczej i inna osoba fizyczna prowadząca działalność na własny rachunek w celu osiągnięcia zysku oraz osoba fizyczna prowadząca indywidualne gospodarstwo rolne. Osoba fizyczna prowadząca działalność gospodarczą jest jednym z trzech typów jednostek prawnych wpisywanych do rejestru REGON.

### **Klasyfikacja szczególnych form prawnych**

**Wspólnota samorządowa (kod FP = 03)** - w systemie REGON pod tym pojęciem klasyfikowane są następujące osoby prawne: województwo, powiat, gmina, stowarzyszenie gmin, związek gmin, związki powiatów, stowarzyszenia powiatów.

**Skarb Państwa (kod FP = 09)** - osoba prawna szczególnego rodzaju, która w stosunkach cywilnoprawnych jest podmiotem praw i obowiązków dotyczących mienia państwowego nienależącego do innych państwowych osób prawnych. Bierze udział w obrocie cywilnoprawnym nie jako całość, ale przez swoje tzw. stationes fisci będące określonymi jednostkami organizacyjnymi.

**Spółka handlowa** - spółka, której utworzenie, organizację, funkcjonowanie, rozwiązywanie, łączenie, podział, przekształcenie reguluje Kodeks spółek handlowych. Spółki handlowe dzielą się na osobowe (jawne, partnerskie, komandytowe, komandytowo-akcyjne) i kapitałowe (akcyjne, z ograniczoną odpowiedzialnością). Mają one obowiązek uzyskania wpisu do Krajowego Rejestru Sądowego.

- spółka akcyjna (kod FP = 16) - spółka kapitałowa, będąca osobą prawną, która działa opierając się na kapitale zakładowym podzielonym na akcje. Akcja poza tym, że jest udziałem (ułankiem) w kapitale zakładowym, ogółem praw i obowiązków akcjonariusza, wynikającym z jego uczestnictwa w spółce, jest papierem wartościowym. Spółka akcyjna może powstać w każdym celu dozwolonym przez prawo,
- spółka z ograniczoną odpowiedzialnością (kod FP = 17) - spółka handlowa o kapitałowym charakterze, mająca osobowość prawną, działająca w oparciu o kapitał zakładowy podzielony na udziały, ponosząca odpowiedzialność całym swoim majątkiem za zobowiązania spółki. Spółka z o.o. może być utworzona w każdym celu dozwolonym przez prawo. Wspólnicy nie odpowiadają za zobowiązania spółki, ale ponoszą ryzyko wniesionymi do spółki wkładami,



- spółka partnerska (kod FP = 15) - spółka osobowa tworzona przez wspólników tylko w celu wykonywania wolnego zawodu w spółce prowadzącej przedsiębiorstwo pod własną firmą. Wspólnikami, zwanymi w spółce partnerskiej partnerami, mogą być tylko osoby fizyczne uprawnione do wykonywania wolnych zawodów takich jak np. adwokat, aptekarz, architekt, lekarz. Partnerzy ponoszą odpowiedzialność za ogólne - niezwiązane z wykonywaniem wolnych zawodów - zobowiązania spółki (np. remont lokalu). Odpowiedzialność partnerów jest w tych ostatnich przypadkach odpowiedzialnością nieograniczoną, osobistą, solidarną i subsydiarną. Partner nie ponosi odpowiedzialności za zobowiązania spółki w związku z wykonywaniem przez pozostałych partnerów wolnego zawodu w spółce, jak również za zobowiązania spółki będące następstwem działań lub zaniechań osób zatrudnionych przez spółkę na podstawie umowy o pracę lub innego stosunku prawnego, które podlegały kierownictwu innego partnera przy świadczeniu usług związanych z przedmiotem działalności spółki,
- spółka jawna (kod FP = 18) - spółka osobowa prowadząca pod własną firmą przedsiębiorstwo zarobkowe, niebędąca inną spółką handlową. Wspólnikiem w spółce mogą być osoby fizyczne, osoby prawne, a także inne handlowe spółki osobowe. Spółka jawna ponosi odpowiedzialność za własne zobowiązania i nie ponosi odpowiedzialności za zobowiązania wspólników. Z kolei wspólnicy ponoszą solidarną i subsydiarną odpowiedzialność za zobowiązania spółki bez ograniczenia, całym swoim majątkiem. Solidarność zobowiązania oznacza, że każdy ze wspólników z innymi wspólnikami wespół ze spółką odpowiada za całość długu. W przypadku spełnienia świadczenia przez któregoś ze wspólników lub niektórych z nich, albo wszystkich, ale nie w częściach równych, przysługuje im wzajemne prawo do rozliczeń regresowych. Subsydiarność oznacza, że wierzyciel spółki może prowadzić egzekucję z majątku wspólnika, w przypadku gdy egzekucja z majątku spółki okaże się bezskuteczna,
- spółka komandytowa (kod FP = 20) - spółka osobowa mająca na celu prowadzenie przedsiębiorstwa pod własną firmą, w której wobec wierzycieli za zobowiązania spółki co najmniej jeden wspólnik odpowiada bez ograniczenia (komplementariusz), a odpowiedzialność co najmniej jednego wspólnika (komandytariusza) jest ograniczona. Wspólnikami mogą być osoby fizyczne, osoby prawne i inne podmioty mające zdolność prawną. Odpowiedzialność komplementariusza jest odpowiedzialnością osobistą, nieograniczoną, solidarną i subsydiarną. Odpowiedzialność komandytariusza jest ograniczona do wysokości sumy komandytowej,

- spółka komandytowo-akcyjna (kod FP = 21) - spółka osobowa mająca na celu prowadzenie przedsiębiorstwa pod własną firmą, w której wobec wierzycieli za zobowiązania spółki co najmniej jeden wspólnik odpowiada bez ograniczenia (komplementariusz), a co najmniej jeden wspólnik jest akcjonariuszem. Spółka komandytowo-akcyjna jest konstrukcją zawierającą w istocie elementy spółki jawnej i akcyjnej. Odpowiedzialność komplementariusza jest odpowiedzialnością nieograniczoną, osobistą, solidarną i subsydiarną. Komplementariuszem mogą być osoby prawne, spółki osobowe oraz osoby fizyczne. Akcjonariuszem może być osoba prawna, handlowa spółka osobowa, osoba fizyczna. Nie może nim być spółka cywilna. Akcjonariusz nie ponosi odpowiedzialności za zobowiązania spółki, ale ponosi ryzyko majątkowe związane z wnoszonymi do spółki wkładami.

**Spółka (akcyjna, z o.o.) z udziałem kapitału: Skarbu Państwa, państwowych osób prawnych, samorządu terytorialnego, krajowych osób fizycznych lub prywatnych osób prawnych, zagranicznych osób prawnych lub fizycznych** - spółka prawa handlowego, w której przynajmniej jedna akcja (udział) należy odpowiednio do: Skarbu Państwa, państwowej osoby prawnej, samorządu terytorialnego, osoby fizycznej lub prywatnej osoby prawnej, osoby fizycznej zagranicznej lub zagranicznej osoby prawnej.

**Spółka (akcyjna, z o.o.) z udziałem jednorodnego kapitału: Skarbu Państwa, państwowych osób prawnych, samorządu terytorialnego, krajowych osób fizycznych lub prywatnych osób prawnych, zagranicznych osób prawnych lub fizycznych** - spółka odpowiednio: Skarbu Państwa, samorządu terytorialnego, osób fizycznych lub prywatnych osób prawnych, fizycznych osób zagranicznych lub prawnych. Przyjęcie kryterium "jednorodności" wnoszonego do spółki kapitału umożliwia stosowanie takich pojęć jak "jednoosobowa spółka Skarbu Państwa" lub "jednoosobowa spółka gminy".

**Spółka cywilna (kod FP = 19)** - stosunek zobowiązaniowy łączący strony (wspólników), przez który wspólnicy zobowiązują się dążyć do osiągnięcia wspólnego celu gospodarczego przez działanie w sposób oznaczony, w szczególności przez wniesienie wkładów. Wkłady wspólników mogą przybrać różne formy, ale muszą mieć wartość majątkową. Spółka ta jest jednostką organizacyjną niebędącą osobą prawną, której ustawa nie przyznała zdolności prawnej, a zatem nie jest podmiotem prawa. Przedsiębiorcami w rozumieniu przepisów o działalności gospodarczej są wspólnicy spółki cywilnej. Spółka cywilna podlega wpisowi do rejestru REGON.

**Spółka inna (kod FP = 23)** - formy organizacyjne zrzeszające osoby fizyczne lub prawne, utworzone dla wykonywania określonej działalności. Spółki te działają w oparciu o przepisy odrębnych ustaw, które nadają im osobowość prawną. Zalicza się tu m.in. spółki wodne, spółki gruntowe, towarzystwa ubezpieczeń wzajemnych.

**Przedsiębiorstwo państwowe (kod FP = 24)** - samodzielny, samorządny i samofinansujący się przedsiębiorca posiadający osobowość prawną, tworzony przez organ założycielski (naczelne oraz centralne organy administracji państwowej, Narodowy Bank Polski lub banki państwowe). Podstawą prawną działania jest ustawa z dnia 25 IX 1981 r. o przedsiębiorstwach państwowych lub odrębna ustawa nadająca konkretnemu przedsiębiorstwu państwowemu osobowość prawną. Podlega obowiązkowi wpisu do Krajowego Rejestru Sądowego.

**Państwowa jednostka organizacyjna (kod FP = 28)** - jednostka utworzona przez organ państwa do wykonywania zadań i celów państwa, której status, zasięg działania i kompetencje określone zostały w ustawie, a jej działalność jest finansowana z budżetu państwa. Są to np. jednostki badawczo-rozwojowe, Polska Akademia Nauk.

**Spółdzielnia (kod FP = 40)** - dobrowolne zrzeszenie nieograniczonej liczby osób, o zmiennym składzie osobowym i zmiennym funduszu udziałowym, które w interesie swoich członków prowadzi wspólną działalność gospodarczą i może również prowadzić działalność społeczną i oświatowo-kulturalną. Podstawą prawną działania jest ustawa z dnia 16 IX 1982 r. Prawo spółdzielcze, inne ustawy oraz zarejestrowany statut. Spółdzielnia nabywa osobowość prawną z chwilą wpisania jej do Krajowego Rejestru Sądowego.

**Fundacja (kod FP = 48)** - osoba prawna, której działalność oparta jest na majątku przekazanym przez założyciela-fundatora (osoby fizyczne niezależnie od ich obywatelstwa i miejsca zamieszkania bądź osoby prawne mające siedziby w Polsce lub za granicą) i bieżących wpłatach (dotacjach), ustanowiona dla realizacji zgodnych z podstawowymi interesami Rzeczypospolitej Polskiej celów społecznie lub gospodarczo użytecznych, w szczególności takich, jak: ochrona zdrowia, rozwój gospodarki i nauki, oświata i wychowanie, kultura i sztuka, opieka i pomoc społeczna, ochrona środowiska oraz opieka nad zabytkami. Fundacja działa na podstawie ustawy z 6 IV 1984 r. o fundacjach i statutu. Uzyskuje osobowość prawną z chwilą wpisania do Krajowego Rejestru Sądowego.

**Fundusz (kod FP = 49)** - instytucja rozporządzająca wyodrębnionym zasobem środków finansowych bądź majątkowych przeznaczonych na z góry oznaczony cel, tworzona w drodze ustawy i działająca w zorganizowanej formie funduszu. Fundusz może działać jako osoba prawna lub stanowić wyodrębniony rachunek bankowy, którym dysponuje organ wskazany w ustawie tworzącej fundusz. Przepisy prawa przewidują kilka rodzajów funduszy: fundusze celowe, fundusze emerytalne, fundusze inwestycyjne. U w a g a: Nazwa "fundusz" występuje także w oznaczeniu jednostek organizacyjnych niemających formy prawnej "fundusz", lecz działających w innych formach prawnych, np. spółki akcyjnej, stowarzyszenia itp.

**Stowarzyszenie (kod FP = 55)** - dobrowolne, samorządne, trwałe zrzeszenie o celach niezarobkowych, które samodzielnie określa swoje cele, programy działania i struktury organizacyjne oraz uchwała akty wewnętrzne dotyczące jego działalności. Prawo tworzenia stowarzyszeń przysługuje obywatelom polskim mającym pełną zdolność do czynności prawnych i niepozbawionym praw publicznych. Podstawą prawną działania jest ustawa z dnia 7 IV 1989 r. Prawo o stowarzyszeniach oraz statut. Stowarzyszenie uzyskuje osobowość prawną i może rozpocząć działalność z chwilą wpisania do Krajowego Rejestru Sądowego. Uproszczoną formą stowarzyszenia jest stowarzyszenie zwykłe, nieposiadające osobowości prawnej.

**Partia polityczna (kod FP = 70)** - dobrowolna organizacja, występująca pod określoną nazwą, stawiająca sobie za cel udział w życiu publicznym poprzez wywieranie metodami demokratycznymi wpływu na kształtowanie polityki państwa lub sprawowanie władzy publicznej. Partia polityczna nabywa osobowość prawną z chwilą wpisania do ewidencji partii politycznych. Podstawą działania jest ustawa z dnia 27 VI 1997 r. o partiach politycznych oraz statut.

**Związek zawodowy (kod FP = 72)** - dobrowolna i samorządna organizacja ludzi pracy, powołana do reprezentowania i obrony ich praw, interesów zawodowych i socjalnych, która jest niezależna w swojej działalności statutowej od pracodawców, administracji państwowej i samorządu terytorialnego oraz od innych organizacji. Związek zawodowy oraz jego jednostki organizacyjne wskazane w statucie nabywają osobowość prawną z dniem zarejestrowania w Krajowym Rejestrze Sądowym. Podstawą prawną działania związków zawodowych jest ustawa z dnia 23 V 1991 r. o związkach zawodowych.

**Organizacja pracodawców (kod FP = 73)** - samorządne i niezależne w swej działalności statutowej od organów administracji rządowej, samorządu terytorialnego oraz innych organizacji, związki pracodawców, ich federacje i konfederacje tworzone przez pracodawców, w celu ochrony praw i reprezentowania interesów zrzeszonych członków wobec związków zawodowych pracowników, organów władzy i administracji państwowej oraz organów samorządu terytorialnego. Związek pracodawców nabywa osobowość prawną z dniem zarejestrowania w Krajowym Rejestrze Sadowym. Podstawą prawną działania jest ustawa z dnia 23 V 1991 r. o organizacjach pracodawców.

### **Samorząd gospodarczy i zawodowy (kod FP = 76)**

**Samorząd gospodarczy** jest jednym z rodzajów tzw. samorządu specjalnego. Jest organizacyjną formą dobrowolnego zrzeszania się przedsiębiorców w celu reprezentowania ich interesów wobec władz państwowych i samorządu terytorialnego oraz organizowania rozmaitych działań sprzyjających rozwojowi przedsiębiorczości i rzemiosła. W Polsce działa on poprzez organizacje przedsiębiorców - izby gospodarcze oraz organizacje samorządu gospodarczego rzemiosła, które uzyskują osobowość prawną z chwilą wpisania do Krajowego Rejestru Sądowego. Podstawą prawną działania jest ustawa z dnia 30 V 1989 r. o izbach gospodarczych oraz ustawa z dnia 22 III 1989 r. o rzemiośle.

**Samorząd zawodowy** jest organizacyjną formą zrzeszania się obywateli opartą na wspólnocie zawodowej, powstałą w celu reprezentowania interesów osób wykonujących zawody wymagające szczególnego zaufania społecznego wobec instytucji państwa, prowadzenia doskonalenia zawodowego oraz ochrony socjalnej swoich członków.

**Wspólnota mieszkaniowa (kod FP = 85)** - tworzy ją ogół właścicieli, których lokale wchodzi w skład określonej nieruchomości. Wspólnota mieszkaniowa może nabywać prawa i zaciągać zobowiązania, pozywać i być pozwana, a zatem jako jednostka organizacyjna niebędąca osobą prawną, której ustawa przyznała zdolność prawną, jest podmiotem stosunków cywilnoprawnych. Jest to jednostka organizacyjna, której powstanie nie zostało uzależnione od dokonania czynności prawnej; powstaje ex lege z chwilą wyodrębnienia w danej nieruchomości lokalu, którego właścicielem jest inna osoba niż właściciel nieruchomości.

## Klasyfikacja form własności

**Rodzaj własności** - pojęcie stosowane w metodologii rejestru REGON pozwalające wyróżnić typy grup właścicieli. W prawie polskim wyróżnia się następujące rodzaje własności:

- własność Skarbu Państwa,
- własność jednostek samorządu terytorialnego,
- własność państwowych osób prawnych,
- własność krajowych osób fizycznych,
- własność pozostałych krajowych jednostek prywatnych,
- własność osób zagranicznych.

**Forma własności** - pojęcie stosowane w metodologii rejestru REGON pozwalające określić stopień "posiadania" przez podmiot kapitału. Wyróżnia się formy własności:

- czystą, co oznacza posiadanie kapitału w 100% przez jeden podmiot lub więcej podmiotów pod warunkiem, iż wszystkie one reprezentują ten sam rodzaj własności,
- mieszaną, co oznacza posiadanie kapitału przez dwa lub więcej podmiotów pod warunkiem, że reprezentują one co najmniej dwa różne rodzaje własności.

**Sektor własnościowy** - pojęcie stosowane w metodologii rejestru REGON pozwalające grupować podmioty gospodarki narodowej z punktu widzenia prawa własności. Wyróżnia się sektor publiczny (mienie zaliczanych do niego podmiotów w całości lub w przeważającej części należy do Skarbu Państwa państwowych osob prawnych lub jednostek samorządu terytorialnego) oraz sektor prywatny (mienie zaliczanych do niego podmiotów w całości lub w przeważającej części należy do prywatnych właścicieli - osób fizycznych lub prawnych, krajowych lub zagranicznych).

## Klasyfikacja rodzajów działalności (PKD)

**Polska Klasyfikacja Działalności (PKD 2007)** została wprowadzona Rozporządzeniem Rady Ministrów z dnia 24 grudnia 2007 r. w sprawie Polskiej Klasyfikacji Działalności (PKD) ( Dz. U. Nr 251, poz.1885 z późniejszymi zmianami). PKD 2007 została opracowana na podstawie statystycznej klasyfikacji działalności gospodarczej NACE Rev. 2, wprowadzonej rozporządzeniem (WE) Nr 1893/2006 Parlamentu Europejskiego i Rady z dnia 20 grudnia 2006 r. w sprawie statystycznej klasyfikacji działalności gospodarczej NACE Rev. 2 i zmieniającym rozporządzenie Rady (EWG) Nr 3037/90 oraz niektóre rozporządzenia WE w sprawie określonych dziedzin statystycznych (dziennik Urzędowy UE L 393/1 z dnia 30.12.2006).



W związku z powyższym zachowuje pełną spójność i porównywalność metodologiczną, pojęciową, zakresową i kodową z klasyfikacją NACE Rev. 2. Klasyfikacja ta jest umownie przyjętym, hierarchicznie usystematyzowanym podziałem zbioru rodzajów działalności społeczno-gospodarczej, jakie realizują jednostki (podmioty gospodarcze).

**Polska Klasyfikacja Działalności (PKD)** - Klasyfikacja PKD 2007 jest klasyfikacją pięciopoziomową:

- **Poziom pierwszy** (sekcja) – oznaczony jest symbolem jednoliterowym, dzieli ogólną zbiorowość na 21 grupowań rodzajów działalności, na które składają się czynności związane ze sobą z punktu widzenia tradycyjnie ukształtowanego, ogólnego podziału pracy;
- **Poziom drugi** (dział) – oznaczony jest dwucyfrowym kodem numerycznym, dzieli ogólną zbiorowość na 88 grupowań rodzajów działalności, na które składają się czynności według cech mających zasadnicze znaczenie zarówno przy określaniu stopnia podobieństwa, jak i przy rozpatrywaniu powiązań występujących w gospodarce narodowej (np. w tablicach przepływów międzygałęziowych);
- **Poziom trzeci** (grupa) – oznaczony jest trzycyfrowym kodem numerycznym, obejmuje 272 grupowania rodzajów działalności dające się wyodrębnić z punktu widzenia procesu produkcyjnego, przeznaczenia produkcji bądź też charakteru usługi lub charakteru odbiorcy tych usług;
- **Poziom czwarty** (klasa) – oznaczony jest czterocyfrowym kodem numerycznym, obejmuje 615 grupowań rodzajów działalności dających się wyodrębnić przede wszystkim z punktu widzenia specjalizacji procesu produkcyjnego, czy też działalności usługowej;
- **Poziom piąty** (podklasa) – oznaczony jest pięciodzianowym kodem alfanumerycznym i obejmuje 654 grupowania. Został on wprowadzony w celu wyodrębnienia rodzajów działalności charakterystycznych dla polskiej gospodarki i będących przedmiotem obserwacji statystycznej. Jeśli na poziomie krajowym nie wprowadzono dodatkowego podziału na poziomie podklasy w stosunku do poziomu międzynarodowego (klasa=podklase), podklasę taką oznaczono literą Z.

## Podział NTS

Nomenklatura Jednostek Terytorialnych do Celów Statystycznych (NTS) - utworzona Rozporządzeniem Rady Ministrów z dnia 14 listopada 2007 r. (Dz. U. Nr 214, poz. 1573, z późniejszymi zmianami) - została opracowana na podstawie rozporządzenia (WE) nr 1059/2003 Parlamentu Europejskiego i Rady z dnia 26 maja 2003 r. w sprawie ustalenia wspólnej klasyfikacji Jednostek Terytorialnych do Celów Statystycznych (NUTS) (Dz. Urz. UE. L 154 z 21.06.2003, str. 1; Dz. Urz. UE Polskie wydanie specjalne, rozdz. 14, t. 1, str. 196 z późniejszymi zmianami).

Klasyfikacja NUTS ma zastosowanie w procesie zbierania, harmonizacji i udostępniania danych statystyk regionalnych krajów Unii Europejskiej. Stanowi podstawę rozwoju regionalnych rachunków ekonomicznych, regionalnej statystyki rolnictwa oraz innych dziedzin statystyki regionalnej.

Klasyfikacja NUTS służy również kształtowaniu regionalnych polityk krajów Unii i jest niezbędna do przeprowadzania analiz stopnia rozwoju społeczno-gospodarczego regionów pod kątem oceny zróżnicowań regionalnych i opracowywania programów rozwoju regionalnego.

Nomenklatura Jednostek Terytorialnych do Celów Statystycznych (NTS) dzieli Polskę na terytorialne, hierarchicznie powiązane jednostki na 5 poziomach, z tego:

- 3 określono jako poziomy regionalne,
- 2 określono jako poziomy lokalne.

Poziomy regionalne obejmują swym zasięgiem:

- **Poziom 1** - regiony (Polska 6 jednostek),
- **Poziom 2** - województwa (Polska - 16 jednostek; województwo lubuskie - 1 jednostka),
- **Poziom 3** - podregiony (polska - 66 jednostek; województwo lubuskie - 2 jednostki).

Poziomy lokalne obejmują swym zasięgiem:

- **Poziom 4** - powiaty i miasta na prawach powiatu (Polska - 314+65 jednostek; województwo lubuskie - 12+2 jednostki),
- **Poziom 5** - gminy (Polska - 2479 jednostek; województwo lubuskie - 83 jednostki).

Struktura grupowań NTS, ich symbole i sposób zapisu, oparta jest na systemie identyfikatorów i nazw jednostek podziału administracyjnego kraju, który jest częścią Krajowego Rejestru Urzędowego Podziału Terytorialnego Kraju - TERYT.



## **GENERAL NOTES**

1. *National Official Business Register REGON, hereinafter referred to as REGON is held by the President of the CSO. The rules for running the register are defined by the Regulation of the Council of Ministers of 29 VI 1995 on public statistics (Journal of Laws No. 88, item 439 with later amendments) and the provisions of the Regulation of the Council of Ministers of 27 VII 1999 on the mode and methodology of running and updating the business register, including application, questionnaire and certificate specimens and detailed conditions and mode of co-operation of official statistics services with other bodies running official registers and information systems in public administration (Journal of Laws No. 69, item 763 with later amendments).*

*In REGON there are registered entities of the national economy called legal units, that is: legal persons, organizational units without legal personality, natural persons conducting economic activity and local units submitted by legal unit. According to the definition of natural person conducting economic activity, introduced since 31 III 2009 in article 42, item 2 of the regulation on public statistics, group of natural persons, which are subject to enter the REGON register, was extended to natural persons conducting economic activity as partners of civil partnership.*

*The REGON register is systematically updated on the basis of applications submitted by legal units. Since 1 July 2011, the process of updating information recorded in the REGON register for natural persons conducting economic activity, which are subject to enter the Central Register and Information on Economic Activity, is conducted on the basis of applications to enter CRIEA sent to the CSO on the basis of article 28 of the Act of 2 July 2004 on Freedom of Economic Activity (uniform text: Journal of Laws 2010, No. 220, item 1447 with later amendments)*

2. Presented data include entities of the national economy regardless ownership sector i.e. include both private and public sector.

**Public sector** includes entities owned by the State, local self-government as well as mixed ownership with predomination of public sector capital.

**Private sector** includes domestic private ownership (among others companies, co-operatives, natural persons conducting economic activities, social organizations, associations, foundations), foreign ownership (among others foreign small-scale enterprises, companies exclusively with foreign capital) as well as mixed ownership with predominant participation of private sector capital.

3. Data do **not include local units** as well as **persons tending private farms in agriculture**.

4. Data on domestic natural persons are given according to the owner address of residence. Data on foreign natural persons are given according to the place of conducting activity.

5. Data **are** presented according **Polish Classification of Activities - PKD 2007**, compiled on the basis of the Statistical Classification of Economic Activities in the European Community — NACE Rev. 2. PKD 2007 was introduced on 1 I 2008 by the decree of the Council of Ministers, dated 24 XII 2007 (Journal of Laws No. 251, item 1885) and replaced the Polish Classification of Activities - PKD 2004/NACE Rev. 1.1.

The item **"Industry"** was introduced as an additional grouping, including sections "Mining and quarrying", "Manufacturing", "Electricity, gas, steam and air conditioning supply" as well as "Water supply; sewerage, waste management and remediation activities".

6. Entities are included in the separate **sections** according to dominate type of conducted activity declared at registration time, or any time declared by entity, when dominate type of conducted activity is changed.

7. The names of some classification levels in Polish Classification of Activity have been abbreviated.

The list of abbreviations used and their full names are given below:

<b>abbreviation</b>	<b>full name</b>
x	<i>Ectricity, gas, steam and air conditioning supply</i>
x	<i>Water supply; sewerage, waste management and remediation activities</i>
<i>Trade; repair of motor vehicles</i>	<i>Wholesale and retail trade; repair of motor vehicles and motorcycles</i>
<i>Accommodation and catering</i>	<i>Accommodation and food service activities</i>
x	<i>Real estate activities</i>
x	<i>Administrative and support service activities</i>

8. Data presented for subregions correspond to level 3 of the Nomenclature of Territorial Units for Statistical Purposes (NTS), compiled on the basis of the Nomenclature of Territorial Units for Statistics (NUTS) obligatory in countries of the European Union. NTS was introduced by a decree of the Council of Ministers dated 13 July 2000 (Journal of Laws No. 58, item 685) with later amendments.

**Subregions** (level 3) group powiat-level units.

9. Due to methodology of REGON system, which permits transformation of (among others) civil law partnership into commercial company without prior liquidation and change of REGON identification number as well as change of seat of an entity or place of residence to a different voivodship, the number of entities as of 31 December 2011 increased by newly created entities in 2012 and decreased by liquidated entities in 2012 differs from the number of entities as of 31 December 2012.

### **Symbols**

(-) - magnitude zero.

x - not applicable.

Δ - categories not applied classification are presented in abbreviated form.

term "of which" - indicates that not all elements of sum are given.

Comma (,) - used in figures represents the decimal point.

### **Abbreviations**

cont. - continued

NACE - Nomenclature des Activités de Communauté Européenne

(No) - number

NUTS - Nomenclature of Territorial Units for Statistics

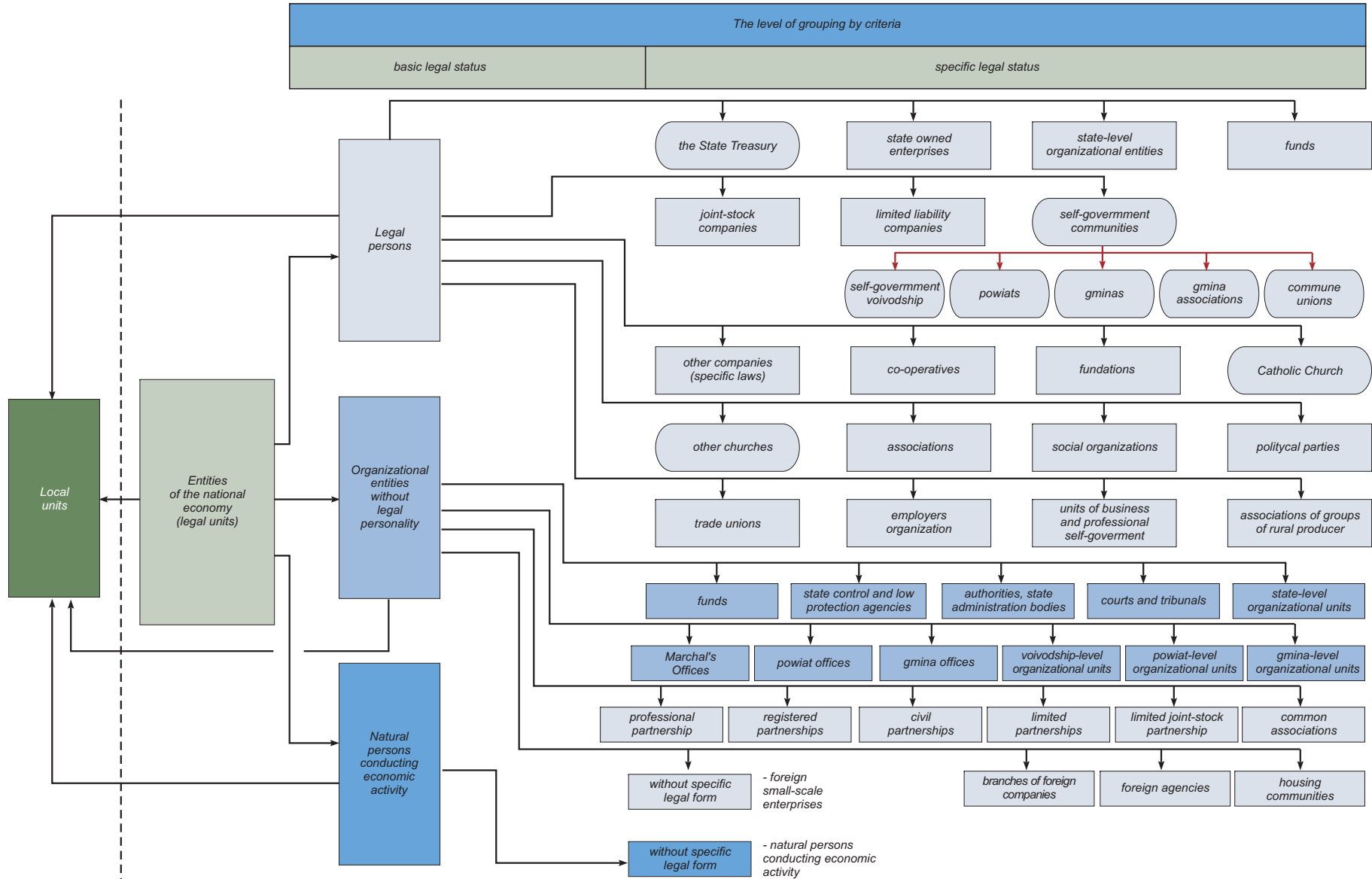
tabl. - table

TERYT - National Register of Territorial Division of the Country

EU - European Union

EC - European Communities

**Entities of the national economy by basic and specific legal status**



## **DICTIONARY**

### **Subject of REGON register**

**Entity of the national economy** – legal person, organizational unit without legal personality and natural person conducting economic activity. In REGON register a term entity of the national economy is understood as a legal unit. Legal personality is not a criterion, which determines whether the entity is a legal unit.

**Local entity** – an organized entirety (an enterprise, a division, a branch, etc.) located in the place identified by a separate address, at which or from which the activity is managed by at least one working person, while exceptionally:

- enterprises running balances on their own located at one address are separate local entities,
- included in a separate legal registration organizational parts of entities are local entities,
- entities running their activities in the field of transportation are local entities in places from which orders are given or in which work is organized,
- entities running their activities in the field of construction are local entities in places in which commissions are accepted for the execution of construction and auxiliary works, or where tasks of the governing body take place, or where the organization of construction and auxiliary works takes place. Construction sites (places of implementation of particular construction works) are not local entities,
- door-to-door sales, hawking and point-of-retail sales, without permanent location, as well as providing services exclusively at the client's location is one local entity at the place of residence of the natural person, at the head office of a legal person or an organizational entity which does not have legal personality,
- companies medicinal entity referred to in the regulations on the activities of the drug, are separate local units.

### **Classification of basic legal forms**

**Legal personality** – granted by law to legal persons, legal capacity and capacity to enter into legal transactions (in other words ability to participate in civil law relations with other entities). Organizational unit gets legal personality at the moment of being entered into proper register, unless the specific regulations provide otherwise.

**Basic legal form** – category defining a status of a unit which conducts an activity; units with or without status of a legal person - in case of organizational units -or capacity to enter into legal transactions -in case of natural persons.

**Legal person (code OP=1)** – organizational unit which obtains a legal personality on the basis of specific regulations. Typical legal persons are the following:

- companies (joint stock, limited liability),
- co-operatives,
- state owned enterprises,
- government agencies (state-owned legal persons),
- political parties,
- trade unions,
- unions of employers,
- associations,
- and others (see the chart “Entities of the national economy by basic and specific legal status”).

Specific legal persons are the following: the State Treasury, gminas, powiats, self-government voivodships, churches and religious unions. Legal person is one of three types of legal units.

**Organizational unit without legal personality (code OP=2)** – this group includes both organizational units not being legal persons, for whom the law doesn't admit the legal capacity ( eg. civil partnership, ordinary associations), and organizational units not equipped by law in legal personality (eg. registered partnership, professional partnership, limited partnership, limited joint-stock partnership). Organizational unit without legal personality, with given by law legal capacity are the subject of rights. It means that they can participate in full range of economic relations and can be the subject of legal relationships. Acquisition of the rights, undertaking obligations (in own name) are the main attributes of legal capacity. The special organizational unit without legal personality are budgetary units, (government and self-government authorities, audit, jurisdiction offices) as well as units established to implement the state and self-government tasks such as: schools, inspections, courts etc. Organizational unit without legal personality is one of three types of legal units.

**Natural person conducting economic activity (code OP=9)** – in REGON register it is a natural person being businessman as it is defined by the Law of 2 July 2004 on Freedom of Economic Activity and other natural person conducting economic activity on his own account to achieve profit as well as natural person tending private farm in agriculture. Natural person conducting economic activity is one of three types of legal units registered in REGON register.



### **Classification of specific legal forms**

**Self-government community (code FP=03)** – in REGON system, by this notion the following legal persons are classified: voivodship, powiat, gmina. gminas association, gminas union, powiats unions, powiats associations.

**The State Treasury (code FP=09)** – a special kind of legal person, which, in civil – law relations is a subject of the rights and duties with regards to state property not belonging to the other legal persons. The State Treasury participates in civil – law business relations not as a whole, but by so called *stationes fisci*, being the specified unit.

**Commercial company** – a company for which the establishment, organization, functioning, winding-up, merger, division and transformation is regulated by Code of Commercial Companies regulations. The commercial companies include: partnerships, professional partnerships, limited partnerships, limited joint – stock partnerships) and companies (joint stocks, limited liabilities). The commercial companies are obliged to be registered in the National Court Register.

- *joint stock company (code FP=16)* – being legal person company, operates using the share capital, divided into shares. The share, besides it is a fraction of the share capital, is total rights and duties of shareholder deriving from his participation in company, as well as securities. The Joint – Stock Company may be established for any permitted by law purpose,
- *limited liability company (code FP=17)* – a commercial company with legal personality which operates using the share capital divided into shares and bears financial liability with all its assets for company obligations. The company may be created for any permitted by law purpose. Shareholders are not responsible for company obligations, but they bear a risk up to value of in – kind contributions,
- *professional partnership (code FP=15)* – a partnership formed by partners for the purpose of practicing a freelance profession in the form of partnership conducting a business enterprise under its own business name. The partners may only be natural persons who have the rights to practice freelance professions such as advocate, pharmacist, architect, physician. Partners bear liability for the general – not connected with performing freelance professions – partnership's obligations (eg. business establishment renovation). In this case, each partner is personally, jointly and severally and subrogatively liable without limitation for the partnership's obligations. A partner is not liable for the partnership's obligations arising in connection with the practicing of a freelance profession within the partnership by



*the remaining partners or for obligations of the partnership resulting from actions or omissions of persons employed by the partnership under an employment contract or on the basis of a different legal relationship, if that partner reported to another partner when performing services related to the objects of the partnership.,*

- *registered partnership (code FP=18) – a partnership which conducts a business enterprise under its own name which does not constitute another commercial company. The partner in partnership may be a natural person, legal person, as well as other commercial company. Registered partnership is liable for its own obligations but is not liable for the partner’s obligations. In turn, partners are liable for the obligations of the partnership without limitation with all their assets jointly and severally and subrogatively. Joint and several liability means that the each partner together with other partners and partnership they are liable for entire debt. In case of fulfilling an obligation by one of the partners or some of the partners, or by all of them, but not in equal parts they are vested in the mutual right to settle accounts. Subrogative liability of a partner means that the partnership’s creditor may execute upon the assets of a partner if execution upon the assets of the partnership has proved ineffective,*
- *limited partnership (code FP=20) – a partnership whose purpose is to conduct a business enterprise under its own business name. In a limited partnership, at least one partner (general partner) bears unlimited liability towards the creditors for obligations of the partnership, and at least one partner (limited partner) bears limited liability. Natural persons, legal persons and other units with legal capacity can be partners in a limited partnership. The general partner is that who bears unlimited, personal joint and several and subrogative liability for obligations of the partnership. Limited partner bears liability only up to limited liability amount,*
- *limited joint-stock partnership (code FP=21) – a partnership whose purpose is to conduct a business enterprise under its own business name, in which at least one partner (general partner) bears unlimited liability towards the creditors for obligations of the partnership and at least one partner is a shareholder. As a matter of fact, construction of limited joint–stock partnership comprises the elements of registered and limited partnerships. Liability of general partner is unlimited, personal, joint and several, and subrogative. Legal persons, partnerships and natural persons may be a general partner. Legal persons, commercial partnerships, natural persons may be a shareholder. Shareholder can not be a civil partnership. He does not bear liability for the obligations of the partnership but he bears a risk because of his contribution.*

**Company (joint-stock, limited liability) with participation of the State Treasury, state owned legal persons, local self-government, domestic self-government of natural persons or private legal persons, foreign legal or natural persons** – a commercial company at least one share of which is owned accordingly by: the State Treasury, the state legal person, local self-government, natural person or private legal person, foreign legal or natural person.

**Company (joint-stock, limited liability) with participation of homogenous capital of the State Treasury, state owned legal persons, local self-government, domestic natural persons or private legal persons, foreign legal or natural persons** – a company owned accordingly by: the State Treasury, local self-government, natural or private legal persons, natural or legal foreign persons. Accepting criteria of homogenous capital contributed to the company enables to use terms such as “sole shareholder company of the State Treasury” or “sole shareholder company of gmina”.

**Civil partnership (code FP=19)** – relation joining parts (shareholders) in which shareholders commit to attain a common economic objective by identified action, in particular, by contribution. The shares may take a different forms, but they must have the proprietary value. As organizational unit not being legal person, not equipped by law in legal capacity, the partnership is not a subject of rights. The shareholders of partnership are the businessmen as it is defined by regulations on economic activity. Civil partnership is the subject to being entered into the REGON register.

**Other partnership (code FP=23)** – organization consisting of natural or legal persons, jointed for conducting the specific activity. Other partnerships act on the basis of the separate regulations of law which give them legal personality. Other partnerships are among others: water partnerships, land partnerships, mutual insurance societies.

**State owned enterprise (code FP=24)** – independent, self-governing, self-financing, with legal personality entrepreneur created by founding body (supreme and central State administrative agency, National Polish Bank or state banks). The legal basis of the activity is the Law of 25 IX 1981 on State Owned Enterprises or the special regulation which gives the particular state owned enterprise a legal personality. The state owned enterprise is the subject to being entered into the National Court Register.

**State organizational unit (code FP=28)** – unit established by state agency to perform state tasks and goals whose status, seek activity and competences are defined by Law, while activity is financed by state budget. There are research – development units, Polish Science Academy.

**Co-operative (code FP=40)** – a voluntary confederation of unlimited number of persons with variable composition and variable share fund, which commonly conducts economic activity in the interest of its members; also carries out a public, educational and cultural activity. The legal basis of its activity is the Law of 16 IX 1982 on Cooperative Law, other laws and registered statute. The cooperative gets legal personality at the moment of being entered into the National Court Register.

**Foundation (code FP=48)** – legal person whose activity bases on the capital given by founder-sponsor (natural persons regardless of their citizenship and place of residence or legal person with their locations in Poland or abroad) and on current contributions (subventions), established to implement socially or economically useful purposes including particularly such as: health care, development of economy and science, education, culture and arts, social welfare, environmental protection and preservation of monuments in compliance with the basic interests of the Republic of Poland. The legal basis of the foundation activity is the Law of 6 IV 1984 on Foundations and statute. Foundation gets legal personality at the moment of being entered into the National Court Register.

**Fund (code FP=49)** – institution disposing of the separated, dedicated in advance for defined purpose resources, established by Law and acting in organized found form. Found may act as a legal person or can be a separate bank account, in disposal of body pointed out in the Law creating found. Legal provisions provide the several kinds of funds: earmarked funds, provision for pensions, investment funds.

*N o t e.* Term “fund” is sometime used by organizational units conducting their activities as other legal forms i.e. joint stock companies or associations, etc.

**Association (code FP=55)** – Ivoluntary, self-governing and permanent non-profit association, which independently is defining its aims, the way of activity and organizational structure as well as adopting the internal acts concerning its activity. Only Polish, with full ability to act of law and not deprived of public rights citizens are entitled to create associations. The legal basis of its activity is the Law of 7 IV 1889 on Law on Associations, and statute. Association gets legal personality and may start its activity at the moment of being entered into the National Court Register. Simplified form of association is the ordinary association which is the body without legal personality.

**Political party (code FP=70)** – existing under a specified name voluntary organization, being aimed at taking part in a public life, in particular through having an impact (using democratic methods) on carrying state policy and exercising official authority. Political party gets legal personality at the moment of being entered into the evidence of political parties. The legal basis of the political party activity is the Law of 27 VI 1997 on Political Parties, and statute.

**Trade union (code FP=72)** – voluntary, self-governing organization of workers, created to represent and protect their rights, professional and social interests. In its statutory activities is independent of employers, public administration, territorial self-government and other bodies. Trade union and, pointed out in statute, his organizational units get legal personality at the moment of being entered into the National Court Register. The basis of trade union activity is the Law of 23 V 1991 on Trade Unions.

**Employer's association (code FP=73)** – self-governing, in its statutory activities independent of public administration, territorial self-government and other bodies, employer's associations, their federations and confederations created by employers to preserve the rights and represent interests of their members against the trade unions of workers, State authorities, public administration and territorial self-government bodies. Employer's association gets legal personality at the moment of being entered into the National Court Register. The basis of the employer's association activity is the Law of 23 V 1991 on Employer's Association.

#### **Economic and professional self-government (code FP=76)**

**Economic self-government** is one of the kind of so called special self-government. It is an organizational form of voluntary association of entrepreneurs to represent their interests against State authority and territorial self-government and to organize different actions supporting enterprise and craft development. It carries out its activity in Poland through entrepreneur organizations-economic chambers, and selfgoverning economic craft organizations which get legal personality at the moment of being entered into the National Court Register. The basis of the economic self-government activity is the Law of 30 V 1989 on Economic Chambers and the Law of 22 III 1989 on Craft.

**Professional self-government** is organizational form of citizen associations based on the professional community established to represent the interests of persons practicing professions requiring special social confidence /public credibility/ towards the State agencies, conducting the professional upgrading and social prevention of their members.

**Housing community (code FP=85)** – is created by totality of owners of dwellings which constitute defined real estate. Housing community can acquire rights, contract the obligations, sue, to be sued, so, as an organizational unit not being a legal person for which the law admitted the legal capacity, is a subject of civil law relations. It is an organizational unit for which creation is not depended on the legal transaction; it is created ex lege at the moment of dwelling isolation. The owner of dwelling is a different person to person being the owner of real estate.

### **Classification of ownership forms**

**Type of ownership** – term used in REGON register methodology, which allows to distinguish types of groups of owners. In Polish Law exist the following types of ownership:

- the State Treasury ownership,
- local self-government ownership,
- state legal persons ownership,
- domestic natural persons ownership,
- other domestic private entities ownership,
- foreign entities ownership.

**Form of ownership** – term used in REGON register methodology, which allows to define the “ownership” type of unit’s capital. The following forms of ownership are distinguished:

- pure, signifying that 100% of capital is owned by one or more entities, on the condition that all of them represent the same type of ownership,
- mixed signifying that the capital is owned by two or more entities, on the condition that they represent at least two types of ownership.

**Ownership sector** – a term applied in the methodology of the REGON register allowing national economy entities to be grouped in terms of ownership right. The public sector (property of entities classified in this sector is owned, in full or mostly, by the State Treasury, State legal persons or Local-Government entities) and the private sector (property of entities classified in this sector is owned, in full or mostly, by private owners – natural or legal persons, both domestic or foreign ones) are distinguished.



## **Classification of types of activity (PKD)**

**Polish Classification of Activities (PKD 2007)** was established by the Regulation of the Council of Ministers of 24 XII 2007 on the Polish Classification of Activities (PKD) (Journal of Laws No 251, item 1885 with later amendments). PKD 2007 is based on NACE – the Statistical Classification of Economic Activities in the European Community, which was established by the European Parliament and Council Regulation No 1893/2006 of 20 XII 2006 on the Statistical Classification of Economic Activities NACE Rev.2 and amended the Council Regulation No 3037/90 and other regulations of the European Community on defined statistical fields (Official Journal UE L 393/1 of 30 XII 2006).

In the face of the above, PKD 2007 is fully methodologically, conceptually, in the scope and coding system coherent and comparable with the classification NACE Rev.2. PKD is the classification which is hierarchically systematized division of the kinds of social-economic activities that are carried out by units (economic entities).

**Polish Classification of Activities (PKD)** PKD 2007/NACE Rev. 2 is a five-level classification:

- **first level** (section) – marked with one-letter code, divides the general community into 21 groupings of activity types, which are composed of activities related to each other due to traditionally formed general division of work;
- **second level** (division) – marked with two-digit numerical code, divides the general community into 88 groupings of activity types, which are composed of activities selected according to attributes, having a significant affinity for determination as well as for determination of relations occurring in the national economy (for example in inter-branch flow tables);
- **third level** (group) – marked with three-digit numerical code, includes 272 groupings of activity types, which can be separated according to the manufacturing process, purpose of production as well as to the type of the service or type of a service receiver;
- **fourth level** (class) – marked with four-digit numerical code, includes 615 groupings of activity types, which are separated according to specialization of the manufacturing process or service activities;
- **fifth level** (subclass) – is marked with five-digit alphanumeric code and includes 654 groupings. It was introduced in order to separate types of activity characteristic to polish economy, which are subject to statistical studies. If on the national level additional division on subclass level has not been introduced, such subclass is marked with letter “Z” on international level (class=subclass).

## **NTS**

**Nomenclature of Territorial Units for Statistical Purposes (NTS)** – created by Decree of the Council of Ministers of 14 XI 2007 (Journal of Laws No. 214, item 1573 with later amendments) - was developed on the basis of Regulation No. 1059/2003 of the European Parliament and of the Council of 26 V 2003 on establish common classification of Territorial Units for Statistical Purposes (NUTS) (EU Journal of Laws L.154 of 21 VI 2003 page 1; EU Journal of Laws Polish special edition, Chapter 14, Volume 1, page 196, with later amendments).

NUTS classification find application in collection, harmonization and dissemination of regional statistical data of EU countries. It is a basis of economic regional accounts, regional agricultural statistics and other domains of regional statistics.

The Nomenclature of Territorial Units for Statistical Purposes is absolutely essential for creation of regional politics of European countries and for conducting socio-economical analyses of degree of regional development which are the basis for making an appraisal of regional diversification and for preparation of regional development programs.

Nomenclature of Territorial Units for Statistical Purposes (NTS) divides Poland into territorial units, hierarchically-tied on 5 levels, of which:

- 3 levels were defined as regional,
- 2 levels were defined as local.

Regional levels consist of:

- **Level 1** – regions, grouping together voivodships (Poland – 6 units),
- **Level 2** – voivodships (Poland -16 units, lubuskie voivodship – 1 unit),
- **Level 3** – subregions, grouping together powiats (Poland – 66 units, lubuskie voivodship – 2 units).

Local levels consist of:

- **Level 4** – powiats and cities with powiat status (Poland – 314 + 65 units, lubuskie voivodship – 12 + 2 units)
- **Level 5** – gminas (Poland – 2479 units, lubuskie voivodship – 83 units).

The structure of grouping of NTS and their symbols adapted the system administrative territorial division, which is the part of The National Register of Territorial Division of the Country.

**TABLICE PRZEGLĄDOWE**  
**REVIEW TABLES**
**TABL. I. PODMIOTY GOSPODARKI NARODOWEJ WEDŁUG SEKTORÓW WŁASNOŚCI I FORM PRAWNYCH**  
 Stan w dniu 31 XII  
*ENTITIES OF THE NATIONAL ECONOMY BY OWNERSHIP SECTORS AND LEGAL STATUS*  
 As of 31 XII

WYSZCZEGÓLNIENIE	2006	2007	2008	2009	2010	2011	2012	SPECIFICATION
W liczbach bezwzględnych <i>In absolute number</i>								
<b>OGÓŁEM</b> . . . . .	<b>105559</b>	<b>106450</b>	<b>101861</b>	<b>101405</b>	<b>106110</b>	<b>104430</b>	<b>107689</b>	<b>TOTAL</b>
sektor publiczny . . . . .	5991	6060	4525	4548	4577	4597	4719	<i>public sector</i>
sektor prywatny . . . . .	99568	100390	97336	96857	101533	99833	102970	<i>private sector</i>
w tym z liczby ogółem:								<i>of which of total number:</i>
Przedsiębiorstwa państwowe	36	17	12	9	8	6	2	<i>State owned enterprises</i>
Spółki . . . . .	12501	12784	12752	13063	13460	13918	14463	<i>Companies</i>
handlowe . . . . .	6337	6602	6830	7122	7428	7820	8313	<i>commercial</i>
akcyjne . . . . .	169	170	164	162	162	164	163	<i>joint stock</i>
z ograniczoną odpowiedzialnością . .	5544	5750	5928	6172	6422	6767	7161	<i>limited liability</i>
partnerskie . . . . .	27	31	32	34	38	43	53	<i>profesional partnerships</i>
jawne . . . . .	574	613	650	668	678	699	724	<i>unlimited partnerships</i>
komandytowe . . . . .	21	36	52	80	111	133	191	<i>limited partnerships</i>
komandytowo-akcyjne . .	2	2	4	6	17	14	21	<i>joint stock-limited partnerships</i>
cywilne . . . . .	6122	6142	5889	5909	6002	6067	6115	<i>civil partnerships</i>
inne . . . . .	42	40	33	32	30	31	35	<i>others</i>
Spółdzielnie . . . . .	503	501	484	475	476	468	470	<i>Co-operatives</i>
Fundacje . . . . .	130	136	144	155	172	199	225	<i>Foudations</i>
Stowarzyszenia i organizacje społeczne . . . . .	2149	2285	2382	2498	2643	2754	2909	<i>Associations and social organisations</i>
Osoby fizyczne prowadzące działalność gospodarczą . .	80108	80406	75601	74513	78324	75862	77225	<i>Natural persons conducting economic activity</i>
Rok poprzedni = 100 <i>Previous year = 100</i>								
<b>OGÓŁEM</b> . . . . .	<b>103,4</b>	<b>100,8</b>	<b>95,7</b>	<b>99,6</b>	<b>104,6</b>	<b>98,4</b>	<b>103,1</b>	<b>TOTAL</b>
sektor publiczny . . . . .	102,2	101,2	74,7	100,5	100,6	100,4	102,7	<i>public sector</i>
sektor prywatny . . . . .	103,5	100,8	97,0	99,5	104,8	98,3	103,1	<i>private sector</i>
z liczby ogółem:								<i>of total number:</i>
Przedsiębiorstwa państwowe	87,8	47,2	70,6	75,0	88,9	75,0	33,3	<i>State owned enterprises</i>
Spółki . . . . .	102,0	102,3	99,7	102,4	103,0	103,4	103,9	<i>Companies</i>
handlowe . . . . .	104,3	104,2	103,5	104,3	104,3	105,3	106,3	<i>commercial</i>
akcyjne . . . . .	98,8	100,6	96,5	98,8	100,0	101,2	99,4	<i>joint stock</i>
z ograniczoną odpowiedzialnością . .	104,4	103,7	103,1	104,1	104,1	105,4	105,8	<i>limited liability</i>
partnerskie . . . . .	122,7	114,8	103,2	106,3	111,8	113,2	123,3	<i>profesional partnerships</i>
jawne . . . . .	104,4	106,8	106,0	102,8	101,5	103,1	103,6	<i>unlimited partnerships</i>
komandytowe . . . . .	95,5	171,4	144,4	153,9	138,8	119,8	143,6	<i>limited partnerships</i>
komandytowo-akcyjne . .	200,0	100,0	200,0	150,0	283,3	82,4	150,0	<i>joint stock-limited partnerships</i>
cywilne . . . . .	99,7	100,3	95,9	100,3	101,6	101,1	100,8	<i>civil partnerships</i>
inne . . . . .	97,7	95,2	82,5	97,0	93,8	103,3	112,9	<i>others</i>
Spółdzielnie . . . . .	98,6	99,6	96,6	98,1	100,2	98,3	100,4	<i>Co-operatives</i>
Fundacje . . . . .	113,0	104,6	105,9	107,6	111,0	115,7	113,1	<i>Foudations</i>
Stowarzyszenia i organizacje społeczne . . . . .	107,6	106,3	104,2	104,9	105,8	104,2	105,6	<i>Associations and social organisations</i>
Osoby fizyczne prowadzące działalność gospodarczą . .	103,5	100,4	94,0	98,6	105,1	96,9	101,8	<i>Natural persons conducting economic activity</i>



TABL.II. **PODMIOTY GOSPODARKI NARODOWEJ WEDŁUG SEKCJI POLSKIEJ KLASYFIKACJI DZIAŁALNOŚCI**  
Stan w dniu 31 XII  
**ENTITIES OF THE NATIONAL ECONOMY BY SECTIONS OF THE POLISH CLASSIFICATION OF ACTIVITIES**  
As of 31 XII

WYSZCZEGÓLNIENIE	2011	2012		SPECIFICATION
	w liczbach bezwzględnych in absolute number		2011=100	
<b>O G Ó Ł E M . . . . .</b>	<b>104430</b>	<b>107689</b>	<b>103,1</b>	<b>T O T A L</b>
w tym:				of which:
Rolnictwo, leśnictwo, łowiectwo i rybactwo . . .	3726	3707	99,5	Agriculture, forestry and fishing
Przemysł . . . . .	8971	9161	102,1	Industry
górnictwo i wydobywanie . . . . .	89	98	110,1	mining and quarrying
przetwórstwo przemysłowe . . . . .	8294	8453	101,9	manufacturing
wytwarzanie i zaopatrywanie w energię elektryczną, gaz, parę wodną i gorącą wodę <sup>Δ</sup> . . . . .	161	174	108,1	electricity, gas, steam air conditioning supply and water supply
dostawa wody; gospodarowanie ściekami i odpadami; rekultywacja <sup>Δ</sup> . . . . .	427	436	102,1	water supply, sewerage waste, management and remediation
Budownictwo . . . . .	12632	13207	104,6	Construction
Handel; naprawa pojazdów samochodowych <sup>Δ</sup> . . . . .	28756	28897	100,5	Trade; repair of motor vehicles
Transport i gospodarka magazynowa . . . . .	7125	7202	101,1	Transportation and storage
Zakwaterowanie i gastronomia <sup>Δ</sup> . . . . .	3167	3191	100,8	Accommodation and catering
Informacja i komunikacja . . . . .	1764	1866	105,8	Information and communication
Działalność finansowa i ubezpieczeniowa . . .	3173	3179	100,2	Financial and insurance activities
Obsługa rynku nieruchomości <sup>Δ</sup> . . . . .	9202	10122	110,0	Real estate activities
Działalność profesjonalna, naukowa i techniczna . . . . .	6797	7022	103,3	Professional, scientific and technical activities
Administrowanie i działalność wspierająca <sup>Δ</sup>	2262	2405	106,3	Administrative and support service activities
Administracja publiczna i obrona narodowa; obowiązkowe zabezpieczenia społeczne	675	680	100,7	Public administration and defence; compulsory social security
Edukacja . . . . .	2793	3160	113,1	Education
Opieka zdrowotna i pomoc społeczna . . . . .	5215	5483	105,1	Human health and social work activities
Działalność związana z kulturą, rozrywką i rekreacją . . . . .	1797	1829	101,8	Arts, entertainment and recreation
Pozostała działalność usługowa . . . . .	6370	6573	103,2	Other service activities

TABL.III. **PODMIOTY GOSPODARKI NARODOWEJ WEDŁUG PODREGIONÓW I POWIATÓW**

Stan w dniu 31 XII

ENTITIES OF THE NATIONAL ECONOMY BY SUBREGIONS AND POWIATS

As of 31 XII

WYSZCZEGÓLNIENIE	2006	2007	2008	2009	2010	2011	2012
	W liczbach bezwzględnych		<i>In absolute number</i>				
<b>WOJEWÓDZTWO</b> .....	<b>105559</b>	<b>106450</b>	<b>101861</b>	<b>101405</b>	<b>106110</b>	<b>104430</b>	<b>107689</b>
<i>VOIVODSHIP</i>							
<b>Podregion gorzowski</b> .....	<b>42540</b>	<b>43418</b>	<b>41735</b>	<b>42063</b>	<b>43926</b>	<b>43125</b>	<b>43923</b>
<i>Subregion</i>							
Powiaty:							
<i>Powiats:</i>							
Gorzowski .....	5966	6309	6044	6335	6766	6920	7174
Międzyrzecki .....	6296	6366	5946	5722	5999	5817	5948
Słubicki .....	5788	5809	5524	5547	5668	5434	5496
Strzelecko-drezdenecki .....	4200	4374	4138	4167	4494	4417	4476
Sulęciński .....	2808	2910	2498	2632	2771	2784	2879
Miasto na prawach powiatu .....							
<i>City with powiat status</i>							
Gorzów Wlkp. ....	17482	17650	17585	17660	18228	17753	17950
<b>Podregion zielonogórski</b> .....	<b>63019</b>	<b>63032</b>	<b>60126</b>	<b>59342</b>	<b>62184</b>	61305	63766
<i>Subregion</i>							
Powiaty:							
<i>Powiats:</i>							
Krośnieński .....	6058	5836	5447	5220	5481	5353	5472
Nowosolski .....	6462	6481	6442	6536	6876	6722	6904
Świebodziński .....	6483	6503	5619	5415	5661	5413	5517
Wschowski .....	3037	3050	3049	3096	3283	3281	3345
Zielonogórski .....	7515	7527	7285	7546	8100	8271	8676
Żagański .....	7760	7809	7499	7079	7301	7154	7326
Żarski .....	10279	10329	9179	9006	9440	9111	9319
Miasto na prawach powiatu .....							
<i>City with powiat status</i>							
Zielona Góra .....	15425	15497	15606	15444	16042	16000	17207
	Rok poprzedni = 100		<i>Previous year = 100</i>				
<b>WOJEWÓDZTWO</b> .....	<b>103,4</b>	<b>100,8</b>	<b>95,7</b>	<b>99,6</b>	<b>104,6</b>	<b>98,4</b>	<b>103,1</b>
<i>VOIVODSHIP</i>							
<b>Podregion gorzowski</b> .....	<b>104,9</b>	<b>102,1</b>	<b>96,1</b>	<b>100,8</b>	<b>104,4</b>	<b>98,2</b>	<b>101,9</b>
<i>Subregion</i>							
Powiaty:							
<i>Powiats:</i>							
Gorzowski .....	107,4	105,7	95,8	104,8	106,8	102,3	103,7
Międzyrzecki .....	105,5	101,1	93,4	96,2	104,8	97,0	102,3
Słubicki .....	105,1	100,4	95,1	100,4	102,2	95,9	101,1
Strzelecko-drezdenecki .....	108,1	104,1	94,6	100,7	107,8	98,3	101,3
Sulęciński .....	104,3	103,6	85,8	105,4	105,3	100,5	103,4
Miasto na prawach powiatu .....							
<i>City with powiat status</i>							
Gorzów Wlkp. ....	103,1	101,0	99,6	100,4	103,2	97,4	101,1
<b>Podregion zielonogórski</b> .....	<b>102,5</b>	<b>100,0</b>	<b>95,4</b>	<b>98,7</b>	<b>104,8</b>	98,6	104,0
<i>Subregion</i>							
Powiaty:							
<i>Powiats:</i>							
Krośnieński .....	102,3	96,3	93,3	95,8	105,0	97,7	102,2
Nowosolski .....	101,0	100,3	99,4	101,5	105,2	97,8	102,7
Świebodziński .....	104,7	100,3	86,4	96,4	104,5	95,6	101,9
Wschowski .....	101,6	100,4	100,0	101,5	106,0	99,9	102,0
Zielonogórski .....	104,4	100,2	96,8	103,6	107,3	102,1	104,9
Żagański .....	101,9	100,6	96,0	94,4	103,1	98,0	102,4
Żarski .....	103,1	100,5	88,9	98,1	104,8	96,5	102,3
Miasto na prawach powiatu .....							
<i>City with powiat status</i>							
Zielona Góra .....	101,4	100,5	100,7	99,0	103,9	99,7	107,5

**TABLICE WOJEWÓDZKIE**  
**VOIVODSHIP TABLES**

**TABL. 1. PODMIOTY GOSPODARKI NARODOWEJ WEDŁUG PRZEWDYWANEJ LICZBY PRACUJĄCYCH<sup>1</sup> ORAZ SEKCJI**  
**POLSKIEJ KLASYFIKACJI DZIAŁALNOŚCI**  
 Stan w dniu 31 XII  
*ENTITIES OF THE NATIONAL ECONOMY BY THE EXPECTED NUMBER OF EMPLOYED PERSONS<sup>1</sup> AND*  
*SECTION OF THE POLISH CLASSIFICATION OF ACTIVITIES*  
 As of 31 XII

WYSZCZEGÓLNIENIE					250 pracują- cych i więcej employed persons and more	SPECIFICATION
a - 2011		0-9 pracują- cych	10-49	50-249		a - 2011
b - 2012	Ogółem Total					b - 2012
c - przyrost/spadek (-)		employed persons				c - increase/decrease (-)
d - 2011 = 100						d - 2011 = 100
<b>OGÓŁEM</b>						
<b>TOTAL</b>						
<b>OGÓŁEM</b> . . . . .	<b>a</b>	<b>104430</b>	<b>99165</b>	<b>4357</b>	<b>794</b>	<b>114</b> <b>TOTAL</b>
	<b>b</b>	<b>107689</b>	<b>103043</b>	<b>3807</b>	<b>741</b>	<b>98</b>
	<b>c</b>	<b>3259</b>	<b>3878</b>	<b>-550</b>	<b>-53</b>	<b>-16</b>
	<b>d</b>	<b>103,1</b>	<b>103,9</b>	<b>87,4</b>	<b>93,3</b>	<b>86,0</b>
w tym:						of which:
Rolnictwo, leśnictwo, łowiectwo i rybactwo . . . . .	a	3726	3507	183	35	1 <i>Agriculture, forestry and fishing</i>
	b	3707	3517	161	29	-
	c	-19	10	-22	-6	-1
	d	99,5	100,3	88,0	82,9	-
Przemysł . . . . .	a	8971	7621	1019	280	46 <i>Industry</i>
	b	9161	7978	904	232	47
	c	190	357	-115	-48	1
	d	102,1	104,7	88,7	82,9	102,2
górnictwo i wydobywanie . . . . .	a	89	76	11	1	1 <i>mining and quarrying</i>
	b	98	87	10	-	1
	c	9	11	-1	-1	-
	d	110,1	114,5	90,9	-	100,0
przetwórstwo przemysłowe . . . . .	a	8294	7066	925	257	51 <i>manufacturing</i>
	b	8453	7389	812	209	43
	c	159	323	-113	-48	-8
	d	101,9	104,6	87,8	81,3	84,3
wytwarzanie i zaopatrywanie w energię elektryczną, gaz, parę wodną i gorącą wodę <sup>Δ</sup> . . . . .	a	161	141	14	4	2 <i>electricity, gas, steam air</i>
	b	174	156	11	6	1 <i>conditioning supply and water</i>
	c	13	15	-3	2	-1 <i>supply</i>
	d	108,1	110,6	78,6	150,0	50,0
dostawa wody; gospodarowanie ściekami i odpadami; rekultywacja <sup>Δ</sup> . . . . .	a	427	338	69	18	2 <i>water supply, sewerage waste,</i>
	b	436	346	71	17	2 <i>management and remediation</i>
	c	9	8	2	-1	-
	d	102,1	102,4	102,9	94,4	100,0
Budownictwo . . . . .	a	12632	12146	434	51	1 <i>Construction</i>
	b	13207	12789	385	32	1
	c	575	643	-49	-19	-
	d	104,6	105,3	88,7	62,7	100,0
Handel; naprawa pojazdów samochodowych <sup>Δ</sup> . . . . .	a	28756	27913	764	75	4 <i>Trade; repair of motor vehicles</i>
	b	28897	28160	676	59	2
	c	141	247	-88	-16	-2
	d	100,5	100,9	88,5	78,7	50,0
Transport i gospodarka magazynowa . . . . .	a	7125	6878	215	24	8 <i>Transportation and storage</i>
	b	7202	6987	184	22	9
	c	77	109	-31	-2	1
	d	101,1	101,6	85,6	91,7	112,5
Zakwaterowanie i gastronomia <sup>Δ</sup> . . . . .	a	3167	3010	151	6	- <i>Accommodation and catering</i>
	b	3191	3065	124	2	-
	c	24	55	-27	-4	-
	d	100,8	101,8	82,1	33,3	-

<sup>1</sup> Przewidywana liczba pracujących podawana przy pierwszym zgłoszeniu o wpis do rejestru REGON. Nie ma ustawowego obowiązku aktualizacji tej informacji przez podmiot.

<sup>1</sup> Expected number of employed persons declared at the moment of registration to REGON register. There is no legal obligation to update this information by the entity.

TABL. 1. **PODMIOTY GOSPODARKI NARODOWEJ WEDŁUG PRZEWIDYWANEJ LICZBY PRACUJĄCYCH<sup>1</sup> ORAZ SEKCJI POLSKIEJ KLASYFIKACJI DZIAŁALNOŚCI (cd.)**

Stan w dniu 31 XII

ENTITIES OF THE NATIONAL ECONOMY BY THE EXPECTED NUMBER OF EMPLOYED PERSONS<sup>1</sup> AND SECTION OF THE POLISH CLASSIFICATION OF ACTIVITIES (cont.)

As of 31 XII

WYSZCZEGÓLNIENIE					250 pracują- cych i więcej employed persons and more	SPECIFICATION
a - 2011						a - 2011
b - 2012	Ogółem <i>Total</i>	0-9 pracują- cych <i>employed persons</i>	10-49	50-249		b - 2012
c - przyrost/spadek (-)						c - increase/decrease (-)
d - 2011 = 100						d - 2011 = 100
<b>OGÓŁEM (dok.)</b>						
<b>TOTAL (cont.)</b>						
Informacja i komunikacja . . . . .	a	1764	1732	26	6	- Information and communication
	b	1866	1834	26	6	-
	c	102	102	-	-	-
	d	105,8	105,9	100,0	100,0	-
Działalność finansowa i ubezpieczeniowa . . . . .	a	3173	3125	38	9	1 Financial and insurance activities
	b	3179	3135	36	7	1
	c	6	10	-2	-2	-
	d	100,2	100,3	94,7	77,8	100,0
Obsługa rynku nieruchomości <sup>A</sup> . . . . .	a	9202	9108	82	10	2 Real estate activities
	b	10122	10034	78	8	2
	c	920	926	-4	-2	-
	d	110,0	110,2	95,1	80,0	100,0
Działalność profesjonalna, naukowa i techniczna . . . . .	a	6797	6689	96	11	1 Professional, scientific and technical activities
	b	7022	6928	85	8	1
	c	225	239	-11	-3	-
	d	103,3	103,6	88,5	72,7	100,0
Administrowanie i działalność wspierająca <sup>A</sup> . . . . .	a	2262	2137	100	19	6 Administrative and support service activities
	b	2405	2299	86	15	5
	c	143	162	-14	-4	-1
	d	106,3	107,6	86,0	78,9	83,3
Administracja publiczna i obrona narodowa; obowiązkowe zabezpieczenia społeczne . . . . .	a	675	449	108	98	20 Public administration and defence; compulsory social security
	b	680	467	107	95	11
	c	5	18	-1	-3	-9
	d	100,7	104,0	99,1	96,9	55,0
Edukacja . . . . .	a	2793	1881	800	109	3 Education
	b	3160	2357	642	158	3
	c	367	476	-158	49	-
	d	113,1	125,3	80,3	145,0	100,0
Opieka zdrowotna i pomoc społeczna . . . . .	a	5215	4995	165	41	14 Human health and social work activities
	b	5483	5270	149	50	14
	c	268	275	-16	9	-
	d	105,1	105,5	90,3	122,0	100,0
Działalność związana z kulturą, rozrywką i rekreacją . . . . .	a	1797	1697	90	10	- Arts, entertainment and recreation
	b	1829	1735	85	9	-
	c	32	38	-5	-1	-
	d	101,8	102,2	94,4	90,0	-
Pozostała działalność usługowa . . . . .	a	6370	6273	85	10	2 Other service activities
	b	6573	6484	78	9	2
	c	203	211	-7	-1	-
	d	103,2	103,4	91,8	90,0	100,0

<sup>1</sup> Przewidywana liczba pracujących podawana przy pierwszym zgłoszeniu o wpis do rejestru REGON. Nie ma ustawowego obowiązku aktualizacji tej informacji przez podmiot.

<sup>1</sup> Expected number of employed persons declared at the moment of registration to REGON register. There is no legal obligation to update this information by the entity.

TABL. 1. PODMIOTY GOSPODARKI NARODOWEJ WEDŁUG PRZEWIDYWANEJ LICZBY PRACUJĄCYCH<sup>1</sup> ORAZ SEKCJI POLSKIEJ KLASYFIKACJI DZIAŁALNOŚCI (cd.)

Stan w dniu 31 XII

ENTITIES OF THE NATIONAL ECONOMY BY THE EXPECTED NUMBER OF EMPLOYED PERSONS<sup>1</sup> AND SECTION OF THE POLISH CLASSIFICATION OF ACTIVITIES (cont.)

As of 31 XII

WYSZCZEGÓLNIENIE						SPECIFICATION
a - 2011					250	a - 2011
b - 2012	Ogółem	0-9	10-49	50-249	pracują-	b - 2012
c - przyrost/spadek (-)	Total	cych			i więcej	c - increase/decrease (-)
d - 2011 = 100		employed			persons	d - 2011 = 100
		persons			and more	
SEKTOR PUBLICZNY						
PUBLIC SECTOR						
<b>OGÓŁEM</b> . . . . .	<b>a</b>	<b>4597</b>	<b>3080</b>	<b>1164</b>	<b>309</b>	<b>44 TOTAL</b>
	<b>b</b>	<b>4719</b>	<b>3429</b>	<b>901</b>	<b>355</b>	<b>34</b>
	<b>c</b>	<b>122</b>	<b>349</b>	<b>-263</b>	<b>46</b>	<b>-10</b>
	<b>d</b>	<b>102,7</b>	<b>111,3</b>	<b>77,4</b>	<b>114,9</b>	<b>77,3</b>
Rolnictwo, leśnictwo, łowiectwo i rybactwo . . . . .	a	35	-	13	22	- Agriculture, forestry and fishing
	b	35	-	13	22	-
	c	-	-	-	-	-
	d	100,0	-	100,0	100,0	-
Przemysł . . . . .	a	122	45	50	22	5 Industry
	b	116	41	50	22	3
	c	-6	-4	-	-	-2
	d	95,1	91,1	100,0	100,0	60,0
górnictwo i wydobywanie . . . . .	a	2	2	-	-	- mining and quarrying
	b	2	2	-	-	-
	c	-	-	-	-	-
	d	100,0	100,0	-	-	-
przetwórstwo przemysłowe . . . . .	a	33	22	3	6	2 manufacturing
	b	29	21	2	5	1
	c	-4	-1	-1	-1	-1
	d	87,9	95,5	66,7	83,3	50,0
wytwarzanie i zaopatrywanie w energię elektryczną, gaz, parę wodną i gorącą wodę <sup>Δ</sup> . . . . .	a	10	1	6	2	1 electricity, gas, steam air conditioning supply and water supply
	b	8	1	4	3	-
	c	-2	-	-2	1	-1
	d	80,0	100,0	66,7	150,0	-
dostawa wody; gospodarowanie ściekami i odpadami; rekultywacja <sup>Δ</sup> . . . . .	a	77	20	41	14	2 water supply, sewerage waste, management and remediation
	b	77	17	44	14	2
	c	-	-3	3	-	-
	d	100,0	85,0	107,3	100,0	100,0
Budownictwo . . . . .	a	17	15	2	-	- Construction
	b	21	19	2	-	-
	c	4	4	-	-	-
	d	123,5	126,7	100,0	-	-
Handel; naprawa pojazdów samochodowych <sup>Δ</sup> . . . . .	a	7	4	2	1	- Trade; repair of motor vehicles
	b	7	5	1	1	-
	c	-	1	-1	-	-
	d	100,0	125,0	50,0	100,0	-
Transport i gospodarka magazynowa . . . . .	a	15	2	6	3	4 Transportation and storage
	b	15	2	5	3	5
	c	-	-	-1	-	1
	d	100,0	100,0	83,3	100,0	125,0
Zakwaterowanie i gastronomia <sup>Δ</sup> . . . . .	a	17	10	7	-	- Accomodation and catering
	b	23	17	6	-	-
	c	6	7	-1	-	-
	d	135,3	170,0	85,7	-	-

<sup>1</sup> Przewidywana liczba pracujących podawana przy pierwszym zgłoszeniu o wpis do rejestru REGON. Nie ma ustawowego obowiązku aktualizacji tej informacji przez podmiot.

<sup>1</sup> Expected number of employed persons declared at the moment of registration to REGON register. There is no legal obligation to update this information by the entity.

TABL. 1. PODMIOTY GOSPODARKI NARODOWEJ WEDŁUG PRZEWIDYWANEJ LICZBY PRACUJĄCYCH<sup>1</sup> ORAZ SEKCJI POLSKIEJ KLASYFIKACJI DZIAŁALNOŚCI (cd.)

Stan w dniu 31 XII

ENTITIES OF THE NATIONAL ECONOMY BY THE EXPECTED NUMBER OF EMPLOYED PERSONS<sup>1</sup> AND SECTION OF THE POLISH CLASSIFICATION OF ACTIVITIES (cont.)

As of 31 XII

WYSZCZEGÓLNIENIE						SPECIFICATION
a - 2011						a - 2011
b - 2012	Ogółem	0-9	10-49	50-249	250	b - 2012
c - przyrost/spadek (-)	Total	pracują- cych			pracują- cych	c - increase/decrease (-)
d - 2011 = 100		employed persons			i więcej employed persons and more	d - 2011 = 100
SEKTOR PUBLICZNY (dok.)						
PUBLIC SECTOR (cont.)						
Informacja i komunikacja . . . . .	a	4	3	-	1	- Information and communication
	b	4	2	1	1	-
	c	-	-1	1	-	-
	d	100,0	66,7	x	100,0	-
Działalność finansowa i ubezpieczeniowa . . . . .	a	2	1	1	-	- Financial and insurance activities
	b	2	1	1	-	-
	c	-	-	-	-	-
	d	100,0	100,0	100,0	-	-
Obsługa rynku nieruchomości <sup>A</sup> . . . . .	a	2322	2298	19	4	1 Real estate activities
	b	2411	2386	21	3	1
	c	89	88	2	-1	-
	d	103,8	103,8	110,5	75,0	100,0
Działalność profesjonalna, naukowa i techniczna . . . . .	a	39	19	15	5	- Professional, scientific and technical activities
	b	39	24	12	3	-
	c	-	5	-3	-2	-
	d	100,0	126,3	80,0	60,0	-
Administrowanie i działalność wspierająca <sup>A</sup> . . . . .	a	5	2	2	1	- Administrative and support service activities
	b	6	3	2	1	-
	c	1	1	-	-	-
	d	120,0	150,0	100,0	100,0	-
Administracja publiczna i obrona narodowa; obowiązkowe zabezpieczenia społeczne . . . . .	a	367	141	108	98	20 Public administration and defence; compulsory social security
	b	361	148	107	95	11
	c	-6	7	-1	-3	-9
	d	98,4	105,0	99,1	96,9	55,0
Edukacja . . . . .	a	1246	366	773	105	2 Education
	b	1282	604	527	149	2
	c	36	238	-246	44	-
	d	102,9	165,0	68,2	141,9	100,0
Opieka zdrowotna i pomoc społeczna . . . . .	a	219	70	102	35	12 Human health and social work activities
	b	220	73	91	44	12
	c	1	3	-11	9	-
	d	100,5	104,3	89,2	125,7	100,0
Działalność związana z kulturą, rozrywką i rekreacją . . . . .	a	173	99	64	10	- Arts, entertainment and recreation
	b	172	101	62	9	-
	c	-1	2	-2	-1	-
	d	99,4	102,0	96,9	90,0	-
Pozostała działalność usługowa . . . . .	a	7	5	-	2	- Other service activities
	b	5	3	-	2	-
	c	-2	-2	-	-	-
	d	71,4	60,0	-	100,0	-

<sup>1</sup> Przewidywana liczba pracujących podawana przy pierwszym zgłoszeniu o wpis do rejestru REGON. Nie ma ustawowego obowiązku aktualizacji tej informacji przez podmiot.

<sup>1</sup> Expected number of employed persons declared at the moment of registration to REGON register. There is no legal obligation to update this information by the entity.

TABL. 1. **PODMIOTY GOSPODARKI NARODOWEJ WEDŁUG PRZEWIDYWANEJ LICZBY PRACUJĄCYCH<sup>1</sup> ORAZ SEKCJI POLSKIEJ KLASYFIKACJI DZIAŁALNOŚCI (cd.)**

Stan w dniu 31 XII

ENTITIES OF THE NATIONAL ECONOMY BY THE EXPECTED NUMBER OF EMPLOYED PERSONS<sup>1</sup> AND SECTION OF THE POLISH CLASSIFICATION OF ACTIVITIES (cont.)

As of 31 XII

WYSZCZEGÓLNIENIE					250 pracują- cych i więcej	SPECIFICATION
a - 2011						a - 2011
b - 2012	Ogółem	0-9 pracują- cych	10-49	50-249		b - 2012
c - przyrost/spadek (-)	Total	employed persons			employed persons and more	c - increase/decrease (-)
d - 2011 = 100						d - 2011 = 100
<b>SEKTOR PRYWATNY</b>						
<i>PRIVATE SECTOR</i>						
<b>OGÓŁEM</b> . . . . .	<b>a</b>	<b>99833</b>	<b>96085</b>	<b>3193</b>	<b>485</b>	<b>70</b> <b>TOTAL</b>
	<b>b</b>	<b>102970</b>	<b>99614</b>	<b>2906</b>	<b>386</b>	<b>64</b>
	<b>c</b>	<b>3137</b>	<b>3529</b>	<b>-287</b>	<b>-99</b>	<b>-6</b>
	<b>d</b>	<b>103,1</b>	<b>103,7</b>	<b>91,0</b>	<b>79,6</b>	<b>91,4</b>
w tym:						<i>of which:</i>
Rolnictwo, leśnictwo, łowiectwo i rybactwo . . . . .	a	3691	3507	170	13	1 <i>Agriculture, forestry and fishing</i>
	b	3672	3517	148	7	-
	c	-19	10	-22	-6	-1
	d	99,5	100,3	87,1	53,8	-
Przemysł . . . . .	a	8849	7576	969	258	46 <i>Industry</i>
	b	9045	7937	854	210	44
	c	196	361	-115	-48	-2
	d	102,2	104,8	88,1	81,4	95,7
górnictwo i wydobywanie . . . . .	a	87	74	11	1	1 <i>mining and quarrying</i>
	b	96	85	10	-	1
	c	9	11	-1	-1	-
	d	110,3	114,9	90,9	-	100,0
przetwórstwo przemysłowe . . . . .	a	8261	7044	922	251	44 <i>manufacturing</i>
	b	8424	7368	810	204	42
	c	163	324	-112	-47	-2
	d	102,0	104,6	87,9	81,3	95,5
wytwarzanie i zaopatrywanie w energię elektryczną, gaz, parę wodną i gorącą wodę <sup>Δ</sup> . . . . .	a	151	140	8	2	1 <i>electricity, gas, steam air conditioning supply and water supply</i>
	b	166	155	7	3	1
	c	15	15	-1	1	-
	d	109,9	110,7	87,5	150,0	100,0
dostawa wody; gospodarowanie ściekami i odpadami; rekultywacja <sup>Δ</sup> . . . . .	a	350	318	28	4	- <i>water supply, sewerage waste, management and remediation</i>
	b	359	329	27	3	-
	c	9	11	-1	-1	-
	d	102,6	103,5	96,4	75,0	-
Budownictwo . . . . .	a	12615	12131	432	51	1 <i>Construction</i>
	b	13186	12770	383	32	1
	c	571	639	-49	-19	-
	d	104,5	105,3	88,7	62,7	100,0
Handel; naprawa pojazdów samochodowych <sup>Δ</sup> . . . . .	a	28749	27909	762	74	4 <i>Trade; repair of motor vehicles</i>
	b	28890	28155	675	58	2
	c	141	246	-87	-16	-2
	d	100,5	100,9	88,6	78,4	50,0
Transport i gospodarka magazynowa . . . . .	a	7110	6876	209	21	4 <i>Transportation and storage</i>
	b	7187	6985	179	19	4
	c	77	109	-30	-2	-
	d	101,1	101,6	85,6	90,5	100,0
Zakwaterowanie i gastronomia <sup>Δ</sup> . . . . .	a	3150	3000	144	6	- <i>Accommodation and catering</i>
	b	3168	3048	118	2	-
	c	18	48	-26	-4	-
	d	100,6	101,6	81,9	33,3	-

<sup>1</sup> Przewidywana liczba pracujących podawana przy pierwszym zgłoszeniu o wpis do rejestru REGON. Nie ma ustawowego obowiązku aktualizacji tej informacji przez podmiot.

<sup>1</sup> Expected number of employed persons declared at the moment of registration to REGON register. There is no legal obligation to update this information by the entity.



TABL. 1. **PODMIOTY GOSPODARKI NARODOWEJ WEDŁUG PRZEWIDYWANEJ LICZBY PRACUJĄCYCH<sup>1</sup> ORAZ SEKCJI POLSKIEJ KLASYFIKACJI DZIAŁALNOŚCI (cd.)**

Stan w dniu 31 XII

*ENTITIES OF THE NATIONAL ECONOMY BY THE EXPECTED NUMBER OF EMPLOYED PERSONS<sup>1</sup> AND SECTION OF THE POLISH CLASSIFICATION OF ACTIVITIES (cont.)*

As of 31 XII

WYSZCZEGÓLNIENIE					250 pracują- cych i więcej employed persons and more	SPECIFICATION
a - 2011						a - 2011
b - 2012	Ogółem <i>Total</i>	0-9 pracują- cych <i>employed persons</i>	10-49	50-249		b - 2012
c - przyrost/spadek (-)						c - increase/decrease (-)
d - 2011 = 100						d - 2011 = 100
<b>SEKTOR PRYWATNY (cd.)</b>						
<i>PRIVATE SECTOR (cd.)</i>						
Informacja i komunikacja . . . . .						
a	1760	1729	26	5	-	Information and communication
b	1862	1832	25	5	-	
c	102	103	-1	-	-	
d	105,8	106,0	96,2	100,0	-	
Działalność finansowa i ubezpieczeniowa . . . . .						
a	3171	3124	37	9	1	Financial and insurance activities
b	3177	3134	35	7	1	
c	6	10	-2	-2	-	
d	100,2	100,3	94,6	77,8	100,0	
Obsługa rynku nieruchomości <sup>Δ</sup> . . . . .						
a	6880	6810	63	6	1	Real estate activities
b	7711	7648	57	5	1	
c	831	838	-6	-1	-	
d	112,1	112,3	90,5	83,3	100,0	
Działalność profesjonalna, naukowa i techniczna . . . . .						Professional, scientific and technical activities
a	6758	6670	81	6	1	
b	6983	6904	73	5	1	
c	225	234	-8	-1	-	
d	103,3	103,5	90,1	83,3	100,0	
Administrowanie i działalność wspierająca <sup>Δ</sup> . . . . .						Administrative and support service activities
a	2257	2135	98	18	6	
b	2399	2296	84	14	5	
c	142	161	-14	-4	-1	
d	106,3	107,5	85,7	77,8	83,3	
Administracja publiczna i obrona narodowa; obowiązkowe zabezpieczenia społeczne . . . . .						Public administration and defence; compulsory social security
a	308	308	-	-	-	
b	319	319	-	-	-	
c	11	11	-	-	-	
d	103,6	103,6	-	-	-	
Edukacja . . . . .						Education
a	1547	1515	27	4	1	
b	1878	1753	115	9	1	
c	331	238	88	5	-	
d	121,4	115,7	425,9	225,0	100,0	
Opieka zdrowotna i pomoc społeczna . . . . .						Human health and social work activities
a	4996	4925	63	6	2	
b	5263	5197	58	6	2	
c	267	272	-5	-	-	
d	105,3	105,5	92,1	100,0	100,0	
Działalność związana z kulturą, rozrywką i rekreacją . . . . .						Arts, entertainment and recreation
a	1624	1598	26	-	-	
b	1657	1634	23	-	-	
c	33	36	-3	-	-	
d	102,0	102,3	88,5	-	-	
Pozostała działalność usługowa . . . . .						Other service activities
a	6363	6268	85	8	2	
b	6568	6481	78	7	2	
c	205	213	-7	-1	-	
d	103,2	103,4	91,8	87,5	100,0	

<sup>1</sup> Przewidywana liczba pracujących podawana przy pierwszym zgłoszeniu o wpis do rejestru REGON. Nie ma ustawowego obowiązku aktualizacji tej informacji przez podmiot.

<sup>1</sup> Expected number of employed persons declared at the moment of registration to REGON register. There is no legal obligation to update this information by the entity.

TABL. 1. PODMIOTY GOSPODARKI NARODOWEJ WEDŁUG PRZEWDYWANEJ LICZBY PRACUJĄCYCH<sup>1</sup> ORAZ SEKCJI POLSKIEJ KLASYFIKACJI DZIAŁALNOŚCI (cd.)

Stan w dniu 31 XII

ENTITIES OF THE NATIONAL ECONOMY BY THE EXPECTED NUMBER OF EMPLOYED PERSONS<sup>1</sup> AND SECTION OF THE POLISH CLASSIFICATION OF ACTIVITIES (cont.)

As of 31 XII

WYSZCZEGÓLNIENIE		0-9 pracują- cych	10-49	50-249	250 pracują- cych i więcej	SPECIFICATION
a - 2011	Ogółem					a - 2011
b - 2012	Total					b - 2012
c - przyrost/spadek (-)		employed persons			employed persons and more	c - increase/decrease (-)
d - 2011 = 100						d - 2011 = 100
SEKTOR PRYWATNY (cd.)						
PRIVATE SECTOR (cont.)						
W tym osoby fizyczne prowadzące działalność gospodarczą						
Of which natural persons conducting economic activity						
<b>OGÓŁEM</b> . . . . .	<b>a</b>	<b>75862</b>	<b>74554</b>	<b>1229</b>	<b>71</b>	<b>8 TOTAL</b>
	<b>b</b>	<b>77225</b>	<b>76270</b>	<b>908</b>	<b>43</b>	<b>4</b>
	<b>c</b>	<b>1363</b>	<b>1716</b>	<b>-321</b>	<b>-28</b>	<b>-4</b>
	<b>d</b>	<b>101,8</b>	<b>102,3</b>	<b>73,9</b>	<b>60,6</b>	<b>50,0</b>
w tym:						of which:
Rolnictwo, leśnictwo, łowiectwo i rybactwo . . . . .	a	2848	2794	51	2	1 Agriculture, forestry and fishing
	b	2792	2751	40	1	-
	c	-56	-43	-11	-1	-1
	d	98,0	98,5	78,4	50,0	-
Przemysł . . . . .	a	6132	5774	327	27	4 Industry
	b	6263	5997	248	15	3
	c	131	223	-79	-12	-1
	d	102,1	103,9	75,8	55,6	75,0
górnictwo i wydobywanie . . . .	a	42	39	3	-	- mining and quarrying
	b	47	45	2	-	-
	c	5	6	-1	-	-
	d	111,9	115,4	66,7	-	-
przetwórstwo przemysłowe . . .	a	5802	5453	318	27	4 manufacturing
	b	5921	5663	240	15	3
	c	119	210	-78	-12	-1
	d	102,1	103,9	75,5	55,6	75,0
wytwarzanie i zaopatrywanie w energię elektryczną, gaz, parę wodną i gorącą wodę <sup>Δ</sup>	a	50	50	-	-	- electricity, gas, steam air conditioning supply and water supply
	b	52	52	-	-	-
	c	2	2	-	-	-
	d	104,0	104,0	-	-	-
dostawa wody; gospodarowanie ściekami i odpadami; rekultywacja <sup>Δ</sup> . . .	a	238	232	6	-	- water supply, sewerage waste, management and remediation
	b	243	237	6	-	-
	c	5	5	-	-	-
	d	102,1	102,2	100,0	-	-
Budownictwo . . . . .	a	11075	10841	219	15	- Construction
	b	11579	11393	173	13	-
	c	504	552	-46	-2	-
	d	104,6	105,1	79,0	86,7	-
Handel; naprawa pojazdów samochodowych <sup>Δ</sup> . . . . .	a	23778	23469	298	10	1 Trade; repair of motor vehicles
	b	23755	23535	215	5	-
	c	-23	66	-83	-5	-1
	d	99,9	100,3	72,1	50,0	-
Transport i gospodarka magazynowa . . . . .	a	6393	6293	96	4	- Transportation and storage
	b	6447	6377	69	1	-
	c	54	84	-27	-3	-
	d	100,8	101,3	71,9	25,0	-
Zakwaterowanie i gastronomia <sup>Δ</sup> . . .	a	2522	2446	72	4	- Accomodation and catering
	b	2508	2463	44	1	-
	c	-14	17	-28	-3	-
	d	99,4	100,7	61,1	25,0	-

<sup>1</sup> Przewidywana liczba pracujących podawana przy pierwszym zgłoszeniu o wpis do rejestru REGON. Nie ma ustawowego obowiązku aktualizacji tej informacji przez podmiot.

<sup>1</sup> Expected number of employed persons declared at the moment of registration to REGON register. There is no legal obligation to update this information by the entity.

TABL. 1. **PODMIOTY GOSPODARKI NARODOWEJ WEDŁUG PRZEWDYWANEJ LICZBY PRACUJĄCYCH<sup>1</sup> ORAZ SEKCJI POLSKIEJ KLASYFIKACJI DZIAŁALNOŚCI (dok.)**

Stan w dniu 31 XII

*ENTITIES OF THE NATIONAL ECONOMY BY THE EXPECTED NUMBER OF EMPLOYED PERSONS<sup>1</sup> AND SECTION OF THE POLISH CLASSIFICATION OF ACTIVITIES (cont.)*

*As of 31 XII*

WYSZCZEGÓLNIENIE					250 pracują- cych i więcej	SPECIFICATION
a - 2011	Ogółem <i>Total</i>	0-9 pracują- cych	10-49	50-249	250 pracują- cych i więcej	a - 2011
b - 2012		<i>employed persons</i>			<i>employed persons and more</i>	b - 2012
c - przyrost/spadek (-)						c - increase/decrease (-)
d - 2011 = 100						d - 2011 = 100
<b>SEKTOR PRYWATNY (dok.)</b>						
<b>PRIVATE SECTOR (cont.)</b>						
W tym osoby fizyczne prowadzące działalność gospodarczą (dok.)						
<i>Of which natural persons conducting economic activity (cont.)</i>						
Informacja i komunikacja . . . . .	a	1428	1422	6	-	Information and communication
	b	1501	1497	4	-	
	c	73	75	-2	-	
	d	105,1	105,3	66,7	-	
Działalność finansowa i ubezpieczeniowa . . . . .	a	2941	2922	18	1	Financial and insurance activities
	b	2917	2902	15	-	
	c	-24	-20	-3	-1	
	d	99,2	99,3	83,3	-	
Obsługa rynku nieruchomości <sup>Δ</sup> . . . . .	a	742	730	11	1	Real estate activities
	b	775	769	6	-	
	c	33	39	-5	-1	
	d	104,4	105,3	54,5	-	
Działalność profesjonalna, naukowa i techniczna . . . . .	a	5871	5835	36	-	Professional, scientific and technical activities
	b	6051	6022	29	-	
	c	180	187	-7	-	
	d	103,1	103,2	80,6	-	
Administrowanie i działalność wspierająca <sup>Δ</sup> . . . . .	a	1931	1883	44	3	Administrative and support service activities
	b	2057	2025	29	3	
	c	126	142	-15	-1	
	d	106,5	107,5	65,9	100,0	
Administracja publiczna i obrona narodowa; obowiązkowe zabezpieczenia społeczne . . . . .	a	1	1	-	-	Public administration and defence; compulsory social security
	b	-	-	-	-	
	c	-1	-1	-	-	
	d	-	-	-	-	
Edukacja . . . . .	a	1401	1383	14	3	Education
	b	1488	1472	11	4	
	c	87	89	-3	1	
	d	106,2	106,4	78,6	133,3	100,0
Opieka zdrowotna i pomoc społeczna . . . . .	a	4632	4614	17	1	Human health and social work activities
	b	4873	4861	12	-	
	c	241	247	-5	-1	
	d	105,2	105,4	70,6	-	
Działalność związana z kulturą, rozrywką i rekreacją . . . . .	a	634	629	5	-	Arts, entertainment and recreation
	b	645	641	4	-	
	c	11	12	-1	-	
	d	101,7	101,9	80,0	-	
Pozostała działalność usługowa . . . . .	a	3530	3515	15	-	Other service activities
	b	3571	3562	9	-	
	c	41	47	-6	-	
	d	101,2	101,3	60,0	-	

<sup>1</sup> Przewidywana liczba pracujących podawana przy pierwszym zgłoszeniu o wpis do rejestru REGON. Nie ma ustawowego obowiązku aktualizacji tej informacji przez podmiot.

<sup>1</sup> Expected number of employed persons declared at the moment of registration to REGON register. There is no legal obligation to update this information by the entity.

TABL. 2. **PODMIOTY GOSPODARKI NARODOWEJ WEDŁUG PRZEWDYWANEJ LICZBY PRACUJĄCYCH<sup>1</sup> ORAZ PODREGIONÓW I POWIATÓW**

Stan w dniu 31 XII

ENTITIES OF THE NATIONAL ECONOMY BY THE EXPECTED NUMBER OF EMPLOYED PERSONS<sup>1</sup> AND BY SUBREGIONS AND POWIATS

As of 31 XII

WYSZCZEGÓLNIENIE					
a - 2011					250 pracujących i więcej
b - 2012	Ogółem	0–9 pracujących	10-49	50-249	i więcej
c - przyrost/spadek (-)	Total	employed persons			employed persons and more
increase/decrease (-)					
d - 2011 = 100					
<b>OGÓŁEM</b>					
<b>TOTAL</b>					
<b>WOJEWÓDZTWO . . . . . a</b>	<b>104430</b>	<b>99165</b>	<b>4357</b>	<b>794</b>	<b>114</b>
<i>VOIVODSHIP</i> <b>b</b>	<b>107689</b>	<b>103043</b>	<b>3807</b>	<b>741</b>	<b>98</b>
<b>c</b>	<b>3259</b>	<b>3878</b>	<b>-550</b>	<b>-53</b>	<b>-16</b>
<b>d</b>	<b>103,1</b>	<b>103,9</b>	<b>87,4</b>	<b>93,3</b>	<b>86,0</b>
<b>Podregion gorzowski . . . . . a</b>	<b>43125</b>	<b>40915</b>	<b>1852</b>	<b>320</b>	<b>38</b>
<i>Subregion</i> <b>b</b>	<b>43923</b>	<b>42020</b>	<b>1575</b>	<b>293</b>	<b>35</b>
<b>c</b>	<b>798</b>	<b>1105</b>	<b>-277</b>	<b>-27</b>	<b>-3</b>
<b>d</b>	<b>101,9</b>	<b>102,7</b>	<b>85,0</b>	<b>91,6</b>	<b>92,1</b>
Powiaty:					
<i>Powiats:</i>					
Gorzowski . . . . . a	6920	6579	294	42	5
b	7174	6882	248	40	4
c	254	303	-46	-2	-1
d	103,7	104,6	84,4	95,2	80,0
Międzyrzecki . . . . . a	5817	5471	292	51	3
b	5948	5660	250	35	3
c	131	189	-42	-16	-
d	102,3	103,5	85,6	68,6	100,0
Słubicki . . . . . a	5434	5139	252	40	3
b	5496	5232	223	38	3
c	62	93	-29	-2	-
d	101,1	101,8	88,5	95,0	100,0
Strzelecko-drezdenecki . . . . . a	4417	4170	213	32	2
b	4476	4258	184	32	2
c	59	88	-29	-	-
d	101,3	102,1	86,4	100,0	100,0
Sulęciński . . . . . a	2784	2608	150	23	3
b	2879	2726	128	22	3
c	95	118	-22	-1	-
d	103,4	104,5	85,3	95,7	100,0
Miasto na prawach powiatu					
<i>City with powiat status</i>					
Gorzów Wlkp. . . . . a	17753	16948	651	132	22
b	17950	17262	542	126	20
c	197	314	-109	-6	-2
d	101,1	101,9	83,3	95,5	90,9

<sup>1</sup> Przewidywana liczba pracujących podawana przy pierwszym zgłoszeniu o wpis do rejestru REGON. Nie ma ustawowego obowiązku aktualizacji tej informacji przez podmiot.

<sup>1</sup> Expected number of employed persons declared at the moment of registration to REGON register. There is no legal obligation to update this information by the entity.

TABL. 2. **PODMIOTY GOSPODARKI NARODOWEJ WEDŁUG PRZEWIDYWANEJ LICZBY PRACUJĄCYCH<sup>1</sup> ORAZ PODREGIONÓW I POWIATÓW (cd.)**

Stan w dniu 31 XII

ENTITIES OF THE NATIONAL ECONOMY BY THE EXPECTED NUMBER OF EMPLOYED PERSONS<sup>1</sup> AND BY SUBREGIONS AND POWIATS (cont.)

As of 31 XII

WYSZCZEGÓLNIENIE	Ogółem <i>Total</i>	0–9 pracujących <i>employed persons</i>	10-49	50-249	250 pracujących i więcej <i>employed persons and more</i>
a - 2011					
b - 2012					
c - przyrost/spadek (-) <i>increase/decrease (-)</i>					
d - 2011 = 100					

**OGÓŁEM (dok.)**

**TOTAL (cont.)**

<b>Podregion zielonogórski . . . . .</b>	<b>61305</b>	<b>58250</b>	<b>2505</b>	<b>474</b>	<b>76</b>
<i>Subregion</i>					
a	<b>63766</b>	<b>61023</b>	<b>2232</b>	<b>448</b>	<b>63</b>
b	<b>2461</b>	<b>2773</b>	<b>-273</b>	<b>-26</b>	<b>-13</b>
c	<b>104,0</b>	<b>104,8</b>	<b>89,1</b>	<b>94,5</b>	<b>82,9</b>
d					
Powiaty:					
<i>Powiats:</i>					
Krośnieński . . . . .	5353	5114	200	31	8
a					
b	5472	5262	172	33	5
c	119	148	-28	2	-3
d	102,2	102,9	86,0	106,5	62,5
Nowosolski . . . . .	6722	6357	301	58	6
a					
b	6904	6580	263	57	4
c	182	223	-38	-1	-2
d	102,7	103,5	87,4	98,3	66,7
Świebodziński . . . . .	5413	5141	219	44	9
a					
b	5517	5258	207	44	8
c	104	117	-12	-	-1
d	101,9	102,3	94,5	100,0	88,9
Wschowski . . . . .	3281	3081	173	24	3
a					
b	3345	3158	159	25	3
c	64	77	-14	1	-
d	102,0	102,5	91,9	104,2	100,0
Zielonogórski . . . . .	8271	7871	341	50	9
a					
b	8676	8324	295	50	7
c	405	453	-46	-	-2
d	104,9	105,8	86,5	100,0	77,8
Żagański . . . . .	7154	6807	292	48	7
a					
b	7326	7038	239	46	3
c	172	231	-53	-2	-4
d	102,4	103,4	81,8	95,8	42,9
Żarski . . . . .	9111	8687	344	71	9
a					
b	9319	8951	299	61	8
c	208	264	-45	-10	-1
d	102,3	103,0	86,9	85,9	88,9
Miasto na prawach powiatu					
<i>City with powiat status</i>					
Zielona Góra . . . . .	16000	15192	635	148	25
a					
b	17207	16452	598	132	25
c	1207	1260	-37	-16	-
d	107,5	108,3	94,2	89,2	100,0

<sup>1</sup> Przewidywana liczba pracujących podawana przy pierwszym zgłoszeniu o wpis do rejestru REGON. Nie ma ustawowego obowiązku aktualizacji tej informacji przez podmiot.

<sup>1</sup> Expected number of employed persons declared at the moment of registration to REGON register. There is no legal obligation to update this information by the entity.

TABL. 2. **PODMIOTY GOSPODARKI NARODOWEJ WEDŁUG PRZEWIDYWANEJ LICZBY PRACUJĄCYCH<sup>1</sup> ORAZ PODREGIONÓW I POWIATÓW (cd.)**  
Stan w dniu 31 XII  
**ENTITIES OF THE NATIONAL ECONOMY BY THE EXPECTED NUMBER OF EMPLOYED PERSONS<sup>1</sup> AND BY SUBREGIONS AND POWIATS (cont.)**  
As of 31 XII

WYSZCZEGÓLNIENIE					
a - 2011					
b - 2012	Ogółem	0–9 pracujących	10-49	50-249	250 pracujących
c - przyrost/spadek (-)	<i>Total</i>	<i>employed</i>			<i>and more</i>
<i>increase/decrease (-)</i>		<i>persons</i>			
d - 2011 = 100					
<b>SEKTOR PUBLICZNY</b>					
<i>PUBLIC SECTOR</i>					
<b>WOJEWÓDZTWO . . . . . a</b>	<b>4597</b>	<b>3080</b>	<b>1164</b>	<b>309</b>	<b>44</b>
<i>VOIVODSHIP</i>	<b>4719</b>	<b>3429</b>	<b>901</b>	<b>355</b>	<b>34</b>
<b>c</b>	<b>122</b>	<b>349</b>	<b>-263</b>	<b>46</b>	<b>-10</b>
<b>d</b>	<b>102,7</b>	<b>111,3</b>	<b>77,4</b>	<b>114,9</b>	<b>77,3</b>
<b>Podregion gorzowski . . . . . a</b>	<b>1758</b>	<b>1176</b>	<b>460</b>	<b>108</b>	<b>14</b>
<i>Subregion</i>	<b>1664</b>	<b>1156</b>	<b>366</b>	<b>129</b>	<b>13</b>
<b>c</b>	<b>-94</b>	<b>-20</b>	<b>-94</b>	<b>21</b>	<b>-1</b>
<b>d</b>	<b>94,7</b>	<b>98,3</b>	<b>79,6</b>	<b>119,4</b>	<b>92,9</b>
Powiaty:					
<i>Powiats:</i>					
Gorzowski . . . . . a	147	72	65	10	-
b	151	85	52	14	-
c	4	13	-13	4	-
d	102,7	118,1	80,0	140,0	-
Międzyrzecki . . . . . a	238	133	84	19	2
b	246	162	67	15	2
c	8	29	-17	-4	-
d	103,4	121,8	79,8	78,9	100,0
Słubicki . . . . . a	376	292	73	10	1
b	262	182	64	15	1
c	-114	-110	-9	5	-
d	69,7	62,3	87,7	150,0	100,0
Strzelecko-drezdenecki . . . . . a	170	89	68	12	1
b	172	90	67	14	1
c	2	1	-1	2	-
d	101,2	101,1	98,5	116,7	100,0
Sulciński . . . . . a	105	44	50	9	2
b	111	54	43	12	2
c	6	10	-7	3	-
d	105,7	122,7	86,0	133,3	100,0
Miasto na prawach powiatu					
<i>City with powiat status</i>					
Gorzów Wlkp. . . . . a	722	546	120	48	8
b	722	583	73	59	7
c	-	37	-47	11	-1
d	100,0	106,8	60,8	122,9	87,5

<sup>1</sup> Przewidywana liczba pracujących podawana przy pierwszym zgłoszeniu o wpis do rejestru REGON. Nie ma ustawowego obowiązku aktualizacji tej informacji przez podmiot.

<sup>1</sup> Expected number of employed persons declared at the moment of registration to REGON register. There is no legal obligation to update this information by the entity.

**TABL. 2. PODMIOTY GOSPODARKI NARODOWEJ WEDŁUG PRZEWIDYWANEJ LICZBY PRACUJĄCYCH<sup>1</sup> ORAZ  
 PODREGIONÓW I POWIATÓW (cd.)**  
 Stan w dniu 31 XII  
**ENTITIES OF THE NATIONAL ECONOMY BY THE EXPECTED NUMBER OF EMPLOYED PERSONS<sup>1</sup> AND BY  
 SUBREGIONS AND POWIATS (cont.)**  
 As of 31 XII

WYSZCZEGÓLNIENIE					
a - 2011					
b - 2012	Ogółem	0–9 pracujących	10-49	50-249	250 pracujących
c - przyrost/spadek (-)	<i>Total</i>	<i>employed</i>			<i>and more</i>
<i>increase/decrease (-)</i>		<i>persons</i>			
d - 2011 = 100					
<b>SEKTOR PUBLICZNY (dok.)</b>					
<i>PUBLIC SECTOR (cont.)</i>					
<b>Podregion zielonogórski . . . . . a</b>	<b>2839</b>	<b>1904</b>	<b>704</b>	<b>201</b>	<b>30</b>
<i>Subregion</i> b	<b>3055</b>	<b>2273</b>	<b>535</b>	<b>226</b>	<b>21</b>
c	<b>216</b>	<b>369</b>	<b>-169</b>	<b>25</b>	<b>-9</b>
d	<b>107,6</b>	<b>119,4</b>	<b>76,0</b>	<b>112,4</b>	<b>70,0</b>
Powiaty:					
<i>Powiats:</i>					
Krośnieński . . . . . a	399	296	76	21	6
b	413	323	63	25	2
c	14	27	-13	4	-4
d	103,5	109,1	82,9	119,0	33,3
Nowosolski . . . . . a	417	307	84	23	3
b	416	327	63	24	2
c	-1	20	-21	1	-1
d	99,8	106,5	75,0	104,3	66,7
Świebodziński . . . . . a	178	92	67	18	1
b	184	110	54	19	1
c	6	18	-13	1	-
d	103,4	119,6	80,6	105,6	100,0
Wschowski . . . . . a	208	142	57	9	-
b	221	161	47	13	-
c	13	19	-10	4	-
d	106,3	113,4	82,5	144,4	-
Zielonogórski . . . . . a	298	184	95	14	5
b	293	189	78	22	4
c	-5	5	-17	8	-1
d	98,3	102,7	82,1	157,1	80,0
Żagański . . . . . a	489	356	110	20	3
b	486	380	81	25	-
c	-3	24	-29	5	-3
d	99,4	106,7	73,6	125,0	-
Żarski . . . . . a	604	448	125	29	2
b	613	497	82	32	2
c	9	49	-43	3	-
d	101,5	110,9	65,6	110,3	100,0
Miasto na prawach powiatu					
<i>City with powiat status</i>					
Zielona Góra . . . . . a	246	79	90	67	10
b	429	286	67	66	10
c	183	207	-23	-1	-
d	174,4	362,0	74,4	98,5	100,0

<sup>1</sup> Przewidywana liczba pracujących podawana przy pierwszym zgłoszeniu o wpis do rejestru REGON. Nie ma ustawowego obowiązku aktualizacji tej informacji przez podmiot.

<sup>1</sup> Expected number of employed persons declared at the moment of registration to REGON register. There is no legal obligation to update this information by the entity.



**TABL. 2. PODMIOTY GOSPODARKI NARODOWEJ WEDŁUG PRZEWIDYWANEJ LICZBY PRACUJĄCYCH<sup>1</sup> ORAZ  
 PODREGIONÓW I POWIATÓW (cd.)**  
 Stan w dniu 31 XII  
*ENTITIES OF THE NATIONAL ECONOMY BY THE EXPECTED NUMBER OF EMPLOYED PERSONS<sup>1</sup> AND BY  
 SUBREGIONS AND POWIATS (cont.)*  
 As of 31 XII

WYSZCZEGÓLNIENIE					
a - 2011					
b - 2012	Ogółem	0–9 pracujących	10-49	50-249	250 pracujących i więcej
c - przyrost/spadek (-)	<i>Total</i>	employed persons			<i>employed persons and more</i>
d - 2011 = 100					
<b>SEKTOR PRYWATNY</b>					
<i>PRIVATE SECTOR</i>					
<b>WOJEWÓDZTWO . . . . . a</b>	<b>99833</b>	<b>96085</b>	<b>3193</b>	<b>485</b>	<b>70</b>
<i>VOIVODSHIP</i>	<b>102970</b>	<b>99614</b>	<b>2906</b>	<b>386</b>	<b>64</b>
c	<b>3137</b>	<b>3529</b>	<b>-287</b>	<b>-99</b>	<b>-6</b>
d	<b>103,1</b>	<b>103,7</b>	<b>91,0</b>	<b>79,6</b>	<b>91,4</b>
<b>Podregion gorzowski . . . . . a</b>	<b>41367</b>	<b>39739</b>	<b>1392</b>	<b>212</b>	<b>24</b>
<i>Subregion</i>	<b>42259</b>	<b>40864</b>	<b>1209</b>	<b>164</b>	<b>22</b>
c	<b>892</b>	<b>1125</b>	<b>-183</b>	<b>-48</b>	<b>-2</b>
d	<b>102,2</b>	<b>102,8</b>	<b>86,9</b>	<b>77,4</b>	<b>91,7</b>
Powiaty:					
<i>Powiats:</i>					
Gorzowski . . . . . a	6773	6507	229	32	5
b	7023	6797	196	26	4
c	250	290	-33	-6	-1
d	103,7	104,5	85,6	81,3	80,0
Międzyrzecki . . . . . a	5579	5338	208	32	1
b	5702	5498	183	20	1
c	123	160	-25	-12	-
d	102,2	103,0	88,0	62,5	100,0
Słubicki . . . . . a	5058	4847	179	30	2
b	5234	5050	159	23	2
c	176	203	-20	-7	-
d	103,5	104,2	88,8	76,7	100,0
Strzelecko-drezdenecki . . . . . a	4247	4081	145	20	1
b	4304	4168	117	18	1
c	57	87	-28	-2	-
d	101,3	102,1	80,7	90,0	100,0
Sulęciński . . . . . a	2679	2564	100	14	1
b	2768	2672	85	10	1
c	89	108	-15	-4	-
d	103,3	104,2	85,0	71,4	100,0
Miasto na prawach powiatu					
<i>City with powiat status</i>					
Gorzów Wlkp. . . . . a	17031	16402	531	84	14
b	17228	16679	469	67	13
c	197	277	-62	-17	-1
d	101,2	101,7	88,3	79,8	92,9

<sup>1</sup> Przewidywana liczba pracujących podawana przy pierwszym zgłoszeniu o wpis do rejestru REGON. Nie ma ustawowego obowiązku aktualizacji tej informacji przez podmiot.

<sup>1</sup> Expected number of employed persons declared at the moment of registration to REGON register. There is no legal obligation to update this information by the entity.

TABL. 2. **PODMIOTY GOSPODARKI NARODOWEJ WEDŁUG PRZEWIDYWANEJ LICZBY PRACUJĄCYCH<sup>1</sup> ORAZ PODREGIONÓW I POWIATÓW (cd.)**  
Stan w dniu 31 XII  
**ENTITIES OF THE NATIONAL ECONOMY BY THE EXPECTED NUMBER OF EMPLOYED PERSONS<sup>1</sup> AND BY SUBREGIONS AND POWIATS (cont.)**  
As of 31 XII

WYSZCZEGÓLNIENIE					
a - 2011					
b - 2012	Ogółem	0–9 pracujących	10-49	50-249	250 pracujących i więcej
c - przyrost/spadek (-)	<i>Total</i>	employed persons			<i>employed persons and more</i>
d - 2011 = 100					
<b>SEKTOR PRYWATNY (cd.)</b>					
<i>PRIVATE SECTOR (cont.)</i>					
<b>Podregion zielonogórski . . . . . a</b>	<b>58466</b>	<b>56346</b>	<b>1801</b>	<b>273</b>	<b>46</b>
<i>Subregion</i> . . . . . b	<b>60711</b>	<b>58750</b>	<b>1697</b>	<b>222</b>	<b>42</b>
c	<b>2245</b>	<b>2404</b>	<b>-104</b>	<b>-51</b>	<b>-4</b>
d	<b>103,8</b>	<b>104,3</b>	<b>94,2</b>	<b>81,3</b>	<b>91,3</b>
Powiaty:					
<i>Powiats:</i>					
Krośnieński . . . . . a	4954	4818	124	10	2
b	5059	4939	109	8	3
c	105	121	-15	-2	1
d	102,1	102,5	87,9	80,0	150,0
Nowosolski . . . . . a	6305	6050	217	35	3
b	6488	6253	200	33	2
c	183	203	-17	-2	-1
d	102,9	103,4	92,2	94,3	66,7
Świebodziński . . . . . a	5235	5049	152	26	8
b	5333	5148	153	25	7
c	98	99	1	-1	-1
d	101,9	102,0	100,7	96,2	87,5
Wschowski . . . . . a	3073	2939	116	15	3
b	3124	2997	112	12	3
c	51	58	-4	-3	-
d	101,7	102,0	96,6	80,0	100,0
Zielonogórski . . . . . a	7973	7687	246	36	4
b	8383	8135	217	28	3
c	410	448	-29	-8	-1
d	105,1	105,8	88,2	77,8	75,0
Żagański . . . . . a	6665	6451	182	28	4
b	6840	6658	158	21	3
c	175	207	-24	-7	-1
d	102,6	103,2	86,8	75,0	75,0
Żarski . . . . . a	8507	8239	219	42	7
b	8706	8454	217	29	6
c	199	215	-2	-13	-1
d	102,3	102,6	99,1	69,0	85,7
Miasto na prawach powiatu					
<i>City with powiat status</i>					
Zielona Góra . . . . . a	15754	15113	545	81	15
b	16778	16166	531	66	15
c	1024	1053	-14	-15	-
d	106,5	107,0	97,4	81,5	100,0

<sup>1</sup> Przewidywana liczba pracujących podawana przy pierwszym zgłoszeniu o wpis do rejestru REGON. Nie ma ustawowego obowiązku aktualizacji tej informacji przez podmiot.

<sup>1</sup> Expected number of employed persons declared at the moment of registration to REGON register. There is no legal obligation to update this information by the entity.

**TABL. 2. PODMIOTY GOSPODARKI NARODOWEJ WEDŁUG PRZEWDYWANEJ LICZBY PRACUJĄCYCH<sup>1</sup> ORAZ  
PODREGIONÓW I POWIATÓW (cd.)**  
Stan w dniu 31 XII  
*ENTITIES OF THE NATIONAL ECONOMY BY THE EXPECTED NUMBER OF EMPLOYED PERSONS<sup>1</sup> AND BY  
SUBREGIONS AND POWIATS (cont.)*  
As of 31 XII

WYSZCZEGÓLNIENIE					
a - 2011					
b - 2012	Ogółem	0-9	10-49	50-249	250 pracujących i więcej
c - przyrost/spadek (-) increase/decrease (-)	Total				employed persons and more
d - 2011 = 100					

## SEKTOR PRYWATNY (cd.)

## PRIVATE SECTOR (cont.)

W tym osoby fizyczne prowadzące działalność gospodarczą

Of which natural persons conducting economic activity

<b>WOJEWÓDZTWO</b> . . . . . a	<b>75862</b>	<b>74554</b>	<b>1229</b>	<b>71</b>	<b>8</b>
<i>VOIVODSHIP</i> b	<b>77225</b>	<b>76270</b>	<b>908</b>	<b>43</b>	<b>4</b>
c	<b>1363</b>	<b>1716</b>	<b>-321</b>	<b>-28</b>	<b>-4</b>
d	<b>101,8</b>	<b>102,3</b>	<b>73,9</b>	<b>60,6</b>	<b>50,0</b>
<b>Podregion gorzowski</b> . . . . . a	<b>32040</b>	<b>31493</b>	<b>516</b>	<b>30</b>	<b>1</b>
<i>Subregion</i> b	<b>32361</b>	<b>31974</b>	<b>371</b>	<b>16</b>	<b>-</b>
c	<b>321</b>	<b>481</b>	<b>-145</b>	<b>-14</b>	<b>-1</b>
d	<b>101,0</b>	<b>101,5</b>	<b>71,9</b>	<b>53,3</b>	<b>-</b>
Powiaty: <i>Powiats:</i>					
Gorzowski . . . . . a	5568	5457	107	3	1
b	5751	5674	75	2	-
c	183	217	-32	-1	-1
d	103,3	104,0	70,1	66,7	-
Międzyrzecki . . . . . a	4258	4176	76	6	-
b	4286	4231	53	2	-
c	28	55	-23	-4	-
d	100,7	101,3	69,7	33,3	-
Słubicki . . . . . a	3769	3702	64	3	-
b	3781	3733	45	3	-
c	12	31	-19	-	-
d	100,3	100,8	70,3	100,0	-
Strzelecko-drezdenecki . . . . . a	3414	3342	70	2	-
b	3425	3374	49	2	-
c	11	32	-21	-	-
d	100,3	101,0	70,0	100,0	-
Sulęciński . . . . . a	2150	2109	37	4	-
b	2227	2199	26	2	-
c	77	90	-11	-2	-
d	103,6	104,3	70,3	50,0	-
Miasto na prawach powiatu <i>City with powiat status</i>					
Gorzów Wlkp. . . . . a	12881	12707	162	12	-
b	12891	12763	123	5	-
c	10	56	-39	-7	-
d	100,1	100,4	75,9	41,7	-

<sup>1</sup> Przewidywana liczba pracujących podawana przy pierwszym zgłoszeniu o wpis do rejestru REGON. Nie ma ustawowego obowiązku aktualizacji tej informacji przez podmiot.

<sup>1</sup> Expected number of employed persons declared at the moment of registration to REGON register. There is no legal obligation to update this information by the entity.

**TABL. 2. PODMIOTY GOSPODARKI NARODOWEJ WEDŁUG PRZEWDYWANEJ LICZBY PRACUJĄCYCH<sup>1</sup> ORAZ PODREGIONÓW I POWIATÓW (dok.)**  
Stan w dniu 31 XII  
**ENTITIES OF THE NATIONAL ECONOMY BY THE EXPECTED NUMBER OF EMPLOYED PERSONS<sup>1</sup> AND BY SUBREGIONS AND POWIATS (cont.)**  
As of 31 XII

WYSZCZEGÓLNIENIE					
a - 2011					
b - 2012	Ogółem				250 pracujących i więcej
c - przyrost/spadek (-) increase/decrease (-)	Total	0-9	10-49	50-249	employed persons and more
d - 2011 = 100					

## SEKTOR PRYWATNY (dok.)

## PRIVATE SECTOR (cont.)

W tym osoby fizyczne prowadzące działalność gospodarczą (dok.)

Of which natural persons conducting economic activity (cont.)

<b>Podregion zielonogórski . . . . .</b>	<b>a</b>	<b>43822</b>	<b>43061</b>	<b>713</b>	<b>41</b>	<b>7</b>
<i>Subregion</i>	<b>b</b>	<b>44864</b>	<b>44296</b>	<b>537</b>	<b>27</b>	<b>4</b>
	<b>c</b>	<b>1042</b>	<b>1235</b>	<b>-176</b>	<b>-14</b>	<b>-3</b>
	<b>d</b>	<b>102,4</b>	<b>102,9</b>	<b>75,3</b>	<b>65,9</b>	<b>57,1</b>
Powiaty: <i>Powiats:</i>						
Krośnieński . . . . .	a	3811	3762	47	1	1
	b	3875	3839	35	-	1
	c	64	77	-12	-1	-
	d	101,7	102,0	74,5	-	100,0
Nowosolski . . . . .	a	4688	4588	98	2	-
	b	4792	4719	72	1	-
	c	104	131	-26	-1	-
	d	102,2	102,9	73,5	50,0	-
Świebodziński . . . . .	a	3767	3704	56	6	1
	b	3790	3739	45	5	1
	c	23	35	-11	-1	-
	d	100,6	100,9	80,4	83,3	100,0
Wschowski . . . . .	a	2411	2347	62	2	-
	b	2423	2364	57	2	-
	c	12	17	-5	-	-
	d	100,5	100,7	91,9	100,0	-
Zielonogórski . . . . .	a	6271	6151	111	7	2
	b	6617	6526	84	6	1
	c	346	375	-27	-1	-1
	d	105,5	106,1	75,7	85,7	50,0
Żagański . . . . .	a	5077	4987	83	6	1
	b	5195	5138	56	1	-
	c	118	151	-27	-5	-1
	d	102,3	103,0	67,5	16,7	-
Żarski . . . . .	a	6310	6218	86	4	2
	b	6399	6331	63	4	1
	c	89	113	-23	-	-1
	d	101,4	101,8	73,3	100,0	50,0
Miasto na prawach powiatu <i>City with powiat status</i>						
Zielona Góra . . . . .	a	11487	11304	170	13	-
	b	11773	11640	125	8	-
	c	286	336	-45	-5	-
	d	102,5	103,0	73,5	61,5	-

<sup>1</sup> Przewidywana liczba pracujących podawana przy pierwszym zgłoszeniu o wpis do rejestru REGON. Nie ma ustawowego obowiązku aktualizacji tej informacji przez podmiot.

<sup>1</sup> Expected number of employed persons declared at the moment of registration to REGON register. There is no legal obligation to update this information by the entity.

TABL. 3. **PODMIOTY GOSPODARKI NARODOWEJ WEDŁUG SEKTORÓW WŁASNOŚCI, WYBRANYCH FORM PRAWNYCH ORAZ SEKCJI POLSKIEJ KLASYFIKACJI DZIAŁALNOŚCI**  
Stan w dniu 31 XII

*ENTITIES OF THE NATIONAL ECONOMY BY OWNERSHIP SECTORS, SELECTED LEGAL STATUS AND BY SECTION OF THE POLISH CLASSIFICATION OF ACTIVITIES*  
As of 31 XII

WYSZCZEGÓLNIENIE				W tym z liczby ogółem		Of which of total number		SPECIFICATION	
				spółki companies	spółdzielnie co-operatives	fundacje, stowarzyszenia i organizacje społeczne foundations, associations and social organisations	osoby fizyczne prowadzące działalność gospodarczą natural persons conducting economic activity		
a - 2011	Ogółem	Sektor publiczny	Sektor prywatny					a - 2011	
b - 2012	Total	Public sector	Private sector					b - 2012	
c - przyrost/spadek (-)								c - increase/decrease (-)	
d - 2011 = 100								d - 2011 = 100	
<b>O G Ó Ł E M . . . . .</b>	<b>a</b>	<b>104430</b>	<b>4597</b>	<b>99833</b>	<b>13918</b>	<b>468</b>	<b>2953</b>	<b>75862</b>	<b>T O T A L</b>
	<b>b</b>	<b>107689</b>	<b>4719</b>	<b>102970</b>	<b>14463</b>	<b>470</b>	<b>3134</b>	<b>77225</b>	
	<b>c</b>	<b>3259</b>	<b>122</b>	<b>3137</b>	<b>545</b>	<b>2</b>	<b>181</b>	<b>1363</b>	
	<b>d</b>	<b>103,1</b>	<b>102,7</b>	<b>103,1</b>	<b>103,9</b>	<b>100,4</b>	<b>106,1</b>	<b>101,8</b>	
w tym:									of which:
Rolnictwo, leśnictwo, łowiectwo i rybactwo . . . . .	a	3726	35	3691	634	85	109	2848	Agriculture, forestry and fishing
	b	3707	35	3672	668	87	110	2792	
	c	-19	-	-19	34	2	1	-56	
	d	99,5	100,0	99,5	105,4	102,4	100,9	98,0	
Przemysł . . . . .	a	8971	122	8849	2706	55	2	6132	Industry
	b	9161	116	9045	2772	53	1	6263	
	c	190	-6	196	66	-2	-1	131	
	d	102,1	95,1	102,2	102,4	96,4	50,0	102,1	
górnictwo i wydobywanie . .	a	89	2	87	47	-	-	42	mining and quarrying
	b	98	2	96	51	-	-	47	
	c	9	-	9	4	-	-	5	
	d	110,1	100,0	110,3	108,5	-	-	111,9	
przetwórstwo przemysłowe	a	8294	33	8261	2407	52	2	5802	manufacturing
	b	8453	29	8424	2453	51	1	5921	
	c	159	-4	163	46	-1	-1	119	
	d	101,9	87,9	102,0	101,9	98,1	50,0	102,1	
wytwarzanie i zaopatrywanie w energię elektryczną, gaz, parę wodną i gorącą wodę <sup>Δ</sup>	a	161	10	151	110	1	-	50	electricity, gas, steam air conditioning supply and water supply
	b	174	8	166	121	1	-	52	
	c	13	-2	15	11	-	-	2	
	d	108,1	80,0	109,9	110,0	100,0	-	104,0	

TABL. 3. **PODMIOTY GOSPODARKI NARODOWEJ WEDŁUG SEKTORÓW WŁASNOŚCI, WYBRANYCH FORM PRAWNYCH ORAZ SEKCJI POLSKIEJ KLASYFIKACJI DZIAŁALNOŚCI (cd.)**  
Stan w dniu 31 XII  
**ENTITIES OF THE NATIONAL ECONOMY BY OWNERSHIP SECTORS, SELECTED LEGAL STATUS AND BY SECTION OF THE POLISH CLASSIFICATION OF ACTIVITIES (cont.)**  
As of 31 XII

WYSZCZEGÓLNIENIE	Ogółem <i>Total</i>	Sektor publiczny <i>Public sector</i>	Sektor prywatny <i>Private sector</i>	W tym z liczby ogółem <i>Of which of total number</i>				SPECIFICATION  a - 2011 b - 2012 c - increase/decrease (-) d - 2011 = 100
				spółki <i>companies</i>	spółdzielnie <i>co-operatives</i>	fundacje, stowarzyszenia i organizacje społeczne <i>foundations, associations and social organisations</i>	osoby fizyczne prowadzące działalność gospodarczą <i>natural persons conducting economic activity</i>	
Przemysł (dok.)								<i>Industry (cont.)</i>
dostawa wody; gospodarowanie ściekami i odpadami; rekultywacja <sup>Δ</sup> . . . . . a	427	77	350	142	2	-	238	<i>water supply, sewerage waste, management and remediation</i>
b	436	77	359	147	1	-	243	
c	9	-	9	5	-1	-	5	
d	102,1	100,0	102,6	103,5	50,0	-	102,1	
Budownictwo . . . . . a	12632	17	12615	1517	34	-	11075	<i>Construction</i>
b	13207	21	13186	1584	32	-	11579	
c	575	4	571	67	-2	-	504	
d	104,6	123,5	104,5	104,4	94,1	-	104,6	
Handel; naprawa pojazdów samochodowych <sup>Δ</sup> . . . . . a	28756	7	28749	4889	68	3	23778	<i>Trade; repair of motor vehicles</i>
b	28897	7	28890	5043	69	3	23755	
c	141	-	141	154	1	-	-23	
d	100,5	100,0	100,5	103,1	101,5	100,0	99,9	
Transport i gospodarka magazynowa . . . . . a	7125	15	7110	713	4	-	6393	<i>Transportation and storage</i>
b	7202	15	7187	736	4	-	6447	
c	77	-	77	23	-	-	54	
d	101,1	100,0	101,1	103,2	100,0	-	100,8	
Zakwaterowanie i gastronomia <sup>Δ</sup> a	3167	17	3150	630	-	-	2522	<i>Accommodation and catering</i>
b	3191	23	3168	655	1	1	2508	
c	24	6	18	25	1	1	-14	
d	100,8	135,3	100,6	104,0	x	x	99,4	

TABL. 3. **PODMIOTY GOSPODARKI NARODOWEJ WEDŁUG SEKTORÓW WŁASNOŚCI, WYBRANYCH FORM PRAWNYCH ORAZ SEKCJI POLSKIEJ KLASYFIKACJI DZIAŁALNOŚCI (cd.)**  
Stan w dniu 31 XII

*ENTITIES OF THE NATIONAL ECONOMY BY OWNERSHIP SECTORS, SELECTED LEGAL STATUS AND BY SECTION OF THE POLISH CLASSIFICATION OF ACTIVITIES (cont.)*  
As of 31 XII

WYSZCZEGÓLNIENIE	Ogółem <i>Total</i>	Sektor publiczny <i>Public sector</i>	Sektor prywatny <i>Private sector</i>	W tym z liczby ogółem <i>Of which of total number</i>				SPECIFICATION  <i>a - 2011</i> <i>b - 2012</i> <i>c - increase/decrease (-)</i> <i>d - 2011 = 100</i>
				spółki <i>companies</i>	spółdzielnie <i>co-operatives</i>	fundacje, stowarzyszenia i organizacje społeczne <i>foundations, associations and social organisations</i>	osoby fizyczne prowadzące działalność gospodarczą <i>natural persons conducting economic activity</i>	
Informacja i komunikacja . . . . . a	1764	4	1760	326	7	3	1428	<i>Information and communication</i>
b	1866	4	1862	353	7	4	1501	
c	102	-	102	27	-	1	73	
d	105,8	100,0	105,8	108,3	100,0	133,3	105,1	
Działalność finansowa i ubezpieczeniowa . . . . . a	3173	2	3171	205	20	4	2941	<i>Financial and insurance activities</i>
b	3179	2	3177	235	20	4	2917	
c	6	-	6	30	-	-	-24	
d	100,2	100,0	100,2	114,6	100,0	100,0	99,2	
Obsługa rynku nieruchomości <sup>Δ</sup> a	9202	2322	6880	374	169	1	742	<i>Real estate activities</i>
b	10122	2411	7711	397	170	1	775	
c	920	89	831	23	1	-	33	
d	110,0	103,8	112,1	106,1	100,6	100,0	104,4	
Działalność profesjonalna, naukowa i techniczna . . . . . a	6797	39	6758	865	9	2	5871	<i>Professional, scientific and technical activities</i>
b	7022	39	6983	911	8	3	6051	
c	225	-	225	46	-1	1	180	
d	103,3	100,0	103,3	105,3	88,9	150,0	103,1	
Administrowanie i działalność wspierająca <sup>Δ</sup> . . . . . a	2262	5	2257	320	8	-	1931	<i>Administrative and support service activities</i>
b	2405	6	2399	336	8	-	2057	
c	143	1	142	16	-	-	126	
d	106,3	120,0	106,3	105,0	100,0	-	106,5	



TABL. 3. **PODMIOTY GOSPODARKI NARODOWEJ WEDŁUG SEKTORÓW WŁASNOŚCI, WYBRANYCH FORM PRAWNYCH ORAZ SEKCJI POLSKIEJ KLASYFIKACJI DZIAŁALNOŚCI (dok.)**  
Stan w dniu 31 XII

*ENTITIES OF THE NATIONAL ECONOMY BY OWNERSHIP SECTORS, SELECTED LEGAL STATUS AND BY SECTION OF THE POLISH CLASSIFICATION OF ACTIVITIES (cont.)*  
As of 31 XII

WYSZCZEGÓLNIENIE	Ogółem <i>Total</i>	Sektor publiczny <i>Public sector</i>	Sektor prywatny <i>Private sector</i>	W tym z liczby ogółem <i>Of which of total number</i>				SPECIFICATION
				spółki <i>companies</i>	spółdzielnie <i>co-operatives</i>	fundacje, stowarzyszenia i organizacje społeczne <i>foundations, associations and social organisations</i>	osoby fizyczne prowadzące działalność gospodarczą <i>natural persons conducting economic activity</i>	
a - 2011								a - 2011
b - 2012								b - 2012
c - przyrost/spadek (-)								c - increase/decrease (-)
d - 2011 = 100								d - 2011 = 100
Administracja publiczna i obrona narodowa; obowiązkowe zabezpieczenia społeczne . . . . .								<i>Public administration and defence; compulsory social security</i>
a	675	367	308	-	-	307	1	
b	680	361	319	-	-	319	-	
c	5	-6	11	-	-	12	-1	
d	100,7	98,4	103,6	-	-	103,9	-	
Edukacja . . . . .								<i>Education</i>
a	2793	1246	1547	111	2	26	1401	
b	3160	1282	1878	115	2	26	1488	
c	367	36	331	4	-	-	87	
d	113,1	102,9	121,4	103,6	100,0	100,0	106,2	
Opieka zdrowotna i pomoc społeczna . . . . .								<i>Human health and social work activities</i>
a	5215	219	4996	358	3	5	4632	
b	5483	220	5263	381	3	7	4873	
c	268	1	267	23	-	2	241	
d	105,1	100,5	105,3	106,4	100,0	140,0	105,2	
Działalność związana z kulturą, rozrywką i rekreacją . . . . .								<i>Arts, entertainment and recreation</i>
a	1797	173	1624	118	-	873	634	
b	1829	172	1657	121	1	890	645	
c	32	-1	33	3	1	17	11	
d	101,8	99,4	102,0	102,5	x	101,9	101,7	
Pozostała działalność usługowa								<i>Other service activities</i>
a	6370	7	6363	152	4	1617	3530	
b	6573	5	6568	156	5	1764	3571	
c	203	-2	205	4	1	147	41	
d	103,2	71,4	103,2	102,6	125,0	109,1	101,2	

TABL. 4. PODMIOTY GOSPODARKI NARODOWEJ NOWO ZAREJESTROWANE WEDŁUG WYBRANYCH FORM PRAWNYCH ORAZ SEKCJI POLSKIEJ KLASYFIKACJI DZIAŁALNOŚCI  
NEWLY CREATED ENTITIES OF THE NATIONAL ECONOMY BY SELECTED LEGAL STATUS AND BY SECTION OF THE POLISH CLASSIFICATION OF ACTIVITIES

WYSZCZEGÓLNIENIE	Ogółem Grand total	W tym Of which							SPECIFICATION  a - 2011 b - 2012 c - 2011 = 100	
		razem total	spółki companies					spółdzielnie co-operatives		osoby fizyczne prowadzące działalność gospodarczą natural persons conducting economic activity
			w tym of which							
			handlowe commercial				cywilne civil partnerships			
			razem total	w tym of which						
	akcyjne joint stock	z o.o. limited liability								
<b>OGÓŁEM . . . . .</b>	<b>a</b>	<b>10075</b>	<b>770</b>	<b>511</b>	<b>2</b>	<b>436</b>	<b>258</b>	<b>2</b>	<b>8736</b>	<b>TOTAL</b>
	<b>b</b>	<b>10891</b>	<b>818</b>	<b>570</b>	<b>5</b>	<b>453</b>	<b>244</b>	<b>13</b>	<b>8569</b>	
	<b>c</b>	<b>108,1</b>	<b>106,2</b>	<b>111,5</b>	<b>250,0</b>	<b>103,9</b>	<b>94,6</b>	<b>650,0</b>	<b>98,1</b>	
w tym:										of which:
Rolnictwo, leśnictwo, łowiectwo i rybactwo . . . . .	a	324	72	66	-	61	6	-	252	Agriculture, forestry and fishing
	b	264	51	44	-	23	6	3	209	
	c	81,5	70,8	66,7	-	37,7	100,0	x	82,9	
Przemysł . . . . .	a	787	116	90	-	77	26	-	666	Industry
	b	710	113	92	1	77	21	2	591	
	c	90,2	97,4	102,2	x	100,0	80,8	x	88,7	
górnictwo i wydobywanie . .	a	11	3	2	-	2	1	-	8	mining and quarrying
	b	8	4	4	-	4	-	-	4	
	c	72,7	133,3	200,0	-	200,0	-	-	50,0	
przetwórstwo przemysłowe	a	690	83	61	-	54	22	-	604	manufacturing
	b	640	90	70	1	55	20	2	547	
	c	92,8	108,4	114,8	x	101,9	90,9	x	90,6	
wytwarzanie i zaopatrywanie w energię elektryczną, gaz, parę wodną i gorącą wodę <sup>Δ</sup>	a	22	14	13	-	12	1	-	8	electricity, gas, steam air conditioning supply and water supply
	b	20	12	12	-	12	-	-	8	
	c	90,9	85,7	92,3	-	100,0	-	-	100,0	
dostawa wody; gospodaro- wanie ściekami i odpadami; rekultywacja <sup>Δ</sup> . . . . .	a	64	16	14	-	9	2	-	46	water supply, sewerage waste, management and remediation
	b	42	7	6	-	6	1	-	32	
	c	65,6	43,8	42,9	-	66,7	50,0	-	69,6	

TABL. 4. PODMIOTY GOSPODARKI NARODOWEJ NOWO ZAREJESTROWANE WEDŁUG WYBRANYCH FORM PRAWNYCH ORAZ SEKCJI POLSKIEJ KLASYFIKACJI DZIAŁALNOŚCI (cd.)  
NEWLY CREATED ENTITIES OF THE NATIONAL ECONOMY BY SELECTED LEGAL STATUS AND BY SECTION OF THE POLISH CLASSIFICATION OF ACTIVITIES (cont.)

WYSZCZEGÓLNIENIE a - 2011 b - 2012 c - 2011 = 100	Ogółem Grand total	W tym Of which							SPECIFICATION a - 2011 b - 2012 c - 2011 = 100	
		razem total	spółki companies					spółdzielnie co-operatives		osoby fizyczne prowadzące działalność gospodarczą natural persons conducting economic activity
			w tym of which							
			handlowe commercial				cywilne civil partnerships			
			razem total	w tym of which						
	akcyjne joint stock	z o.o. limited liability								
Budownictwo . . . . .	a	1764	80	52	1	45	27	-	1682	Construction
	b	1916	82	54	-	46	25	-	1829	
	c	108,6	102,5	103,8	-	102,2	92,6	-	108,7	
Handel; naprawa pojazdów samochodowych <sup>Δ</sup> . . . . .	a	2780	228	126	-	107	102	1	2545	Trade; repair of motor vehicles
	b	2717	250	158	1	128	92	4	2454	
	c	97,7	109,6	125,4	x	119,6	90,2	400,0	96,4	
Transport i gospodarka magazynowa . . . . .	a	661	50	29	-	28	21	-	611	Transportation and storage
	b	596	45	32	-	28	13	-	550	
	c	90,2	90,0	110,3	-	100,0	61,9	-	90,0	
Zakwaterowanie i gastronomia <sup>Δ</sup>	a	364	34	19	-	19	15	-	329	Accommodation and catering
	b	344	34	15	-	12	19	1	297	
	c	94,5	100,0	78,9	-	63,2	126,7	x	90,3	
Informacja i komunikacja . . . . .	a	203	28	20	-	18	8	-	174	Information and communication
	b	252	39	33	-	33	6	-	211	
	c	124,1	139,3	165,0	-	183,3	75,0	-	121,3	
Działalność finansowa i ubezpieczeniowa . . . . .	a	301	12	9	-	9	3	-	289	Financial and insurance activities
	b	337	36	24	2	16	12	-	301	
	c	112,0	300,0	266,7	x	177,8	400,0	-	104,2	
Obsługa rynku nieruchomości <sup>Δ</sup>	a	410	21	19	-	16	2	-	104	Real estate activities
	b	972	28	23	1	19	5	1	72	
	c	237,1	133,3	121,1	x	118,8	250,0	x	69,2	

TABL. 4. PODMIOTY GOSPODARKI NARODOWEJ NOWO ZAREJESTROWANE WEDŁUG WYBRANYCH FORM PRAWNYCH ORAZ SEKCJI POLSKIEJ KLASYFIKACJI DZIAŁALNOŚCI (dok.)  
NEWLY CREATED ENTITIES OF THE NATIONAL ECONOMY BY SELECTED LEGAL STATUS AND BY SECTION OF THE POLISH CLASSIFICATION OF ACTIVITIES (cont.)

WYSZCZEGÓLNIENIE a - 2011 b - 2012 c - 2011 = 100	Ogółem Grand total	W tym Of which							SPECIFICATION a - 2011 b - 2012 c - 2011 = 100	
		razem total	spółki companies					spółdzielnie co-operatives		osoby fizyczne prowadzące działalność gospodarczą natural persons conducting economic activity
			w tym of which							
			handlowe commercial			cywilne civil partnerships				
			razem total	w tym of which						
	akcyjne joint stock	z o.o. limited liability								
Działalność profesjonalna, naukowa i techniczna . . . . . a	556	40	27	-	19	13	-	511	Professional, scientific and technical activities	
b	599	59	46	-	38	13	-	535		
c	107,7	147,5	170,4	-	200,0	100,0	-	104,7		
Administrowanie i działalność wspierająca <sup>Δ</sup> . . . . . a	384	41	28	-	23	13	1	342	Administrative and support service activities	
b	378	25	22	-	19	3	1	352		
c	98,4	61,0	78,6	-	82,6	23,1	100,0	102,9		
Administracja publiczna i obrona narodowa; obowiązkowe zabezpieczenia społeczne . . . a	15	-	-	-	-	-	-	1	Public administration and defence; compulsory social security	
b	12	-	-	-	-	-	-	-		
c	80,0	-	-	-	-	-	-	-		
Edukacja . . . . . a	228	8	4	-	3	4	-	189	Education	
b	546	9	5	-	4	4	-	215		
c	239,5	112,5	125,0	-	133,3	100,0	-	113,8		
Opieka zdrowotna i pomoc społeczna . . . . . a	553	28	16	-	6	12	-	521	Human health and social work activities	
b	487	28	17	-	6	11	-	445		
c	88,1	100,0	106,3	-	100,0	91,7	-	85,4		
Działalność związana z kulturą, rozrywką i rekreacją . . . . . a	121	4	3	1	2	1	-	79	Arts, entertainment and recreation	
b	119	7	2	-	1	5	1	79		
c	98,3	175,0	66,7	-	50,0	500,0	x	100,0		
Pozostała działalność usługowa a	622	8	3	-	3	5	-	439	Other service activities	
b	642	12	3	-	3	9	-	429		
c	103,2	150,0	100,0	-	100,0	180,0	-	97,7		

TABL. 5. PODMIOTY GOSPODARKI NARODOWEJ NOWO ZAREJESTROWANE WEDŁUG WYBRANYCH FORM PRAWNYCH ORAZ PODREGIONÓW I POWIATÓW  
NEWLY CREATED ENTITIES OF THE NATIONAL ECONOMY BY SELECTED LEGAL STATUS AND BY SUBREGIONS AND POWIATS

WYSZCZEGÓLNIENIE SPECIFICATION	Ogółem Grand total	W tym Of which							
		razem total	spółki companies				cywilne civil partnerships	spółdzielnie co-operatives	osoby fizyczne prowadzące działalność gospodarczą natural persons conducting economic activity
			w tym of which						
			handlowe commercial						
			razem total	w tym of which					
		akcyjne joint stock	z o.o. limited liability						
<b>WOJEWÓDZTWO . . . . . a</b>	<b>10075</b>	<b>770</b>	<b>511</b>	<b>2</b>	<b>436</b>	<b>258</b>	<b>2</b>	<b>8736</b>	
<b>VOIVODSHIP . . . . . b</b>	<b>10891</b>	<b>818</b>	<b>570</b>	<b>5</b>	<b>453</b>	<b>244</b>	<b>13</b>	<b>8569</b>	
<b>c</b>	<b>108,1</b>	<b>106,2</b>	<b>111,5</b>	<b>250,0</b>	<b>103,9</b>	<b>94,6</b>	<b>650,0</b>	<b>98,1</b>	
<b>Podregion gorzowski . . . . . a</b>	<b>4022</b>	<b>288</b>	<b>186</b>	<b>2</b>	<b>161</b>	<b>102</b>	<b>1</b>	<b>3490</b>	
<b>Subregion . . . . . b</b>	<b>3893</b>	<b>295</b>	<b>199</b>	<b>2</b>	<b>166</b>	<b>95</b>	<b>2</b>	<b>3285</b>	
<b>c</b>	<b>96,8</b>	<b>102,4</b>	<b>107,0</b>	<b>100,0</b>	<b>103,1</b>	<b>93,1</b>	<b>200,0</b>	<b>94,1</b>	
Powiaty: Powiats:									
Gorzowski . . . . . a	702	52	29	-	21	23	-	628	
b	699	41	23	-	19	17	-	608	
c	99,6	78,8	79,3	-	90,5	73,9	-	96,8	
Międzyrzecki . . . . . a	465	20	13	-	11	7	1	419	
b	571	26	18	-	15	8	-	455	
c	122,8	130,0	138,5	-	136,4	114,3	-	108,6	
Słubicki . . . . . a	597	50	32	-	26	18	-	515	
b	514	40	28	1	26	12	-	441	
c	86,1	80,0	87,5	x	100,0	66,7	-	85,6	
Strzelecko-drezdenecki . . . . . a	463	14	7	-	7	7	-	332	
b	428	16	12	-	10	4	-	367	
c	92,4	114,3	171,4	-	142,9	57,1	-	110,5	
Sulęciński . . . . . a	331	17	14	-	13	3	-	298	
b	304	9	3	-	3	6	-	277	
c	91,8	52,9	21,4	-	23,1	200,0	-	93,0	
Miasto na prawach powiatu City with powiat status									
Gorzów Wlkp. . . . . a	1464	135	91	2	83	44	-	1298	
b	1377	163	115	1	93	48	2	1137	
c	94,1	120,7	126,4	50,0	112,0	109,1	x	87,6	

TABL. 5. PODMIOTY GOSPODARKI NARODOWEJ NOWO ZAREJESTROWANE WEDŁUG WYBRANYCH FORM PRAWNYCH ORAZ PODREGIONÓW I POWIATÓW (dok.)  
NEWLY CREATED ENTITIES OF THE NATIONAL ECONOMY BY SELECTED LEGAL STATUS AND BY SUBREGIONS AND POWIATS (cont.)

WYSZCZEGÓLNIENIE SPECIFICATION a - 2011 b - 2012 c - 2011 = 100	Ogółem Grand total	W tym Of which							
		razem total	spółki companies				cywilne civil partnerships	spółdzielnie co-operatives	osoby fizyczne prowadzące działalność gospodarczą natural persons conducting economic activity
			w tym of which			z o.o. limited liability			
			handlowe commercial		akcyjne joint stock				
			razem total						
<b>Podregion zielonogórski . . . a</b>	<b>6053</b>	<b>482</b>	<b>325</b>	-	<b>275</b>	<b>156</b>	<b>1</b>	<b>5246</b>	
<i>Subregion</i> . . . . . b	<b>6998</b>	<b>523</b>	<b>371</b>	<b>3</b>	<b>287</b>	<b>149</b>	<b>11</b>	<b>5284</b>	
c	<b>115,6</b>	<b>108,5</b>	<b>114,2</b>	<b>x</b>	<b>104,4</b>	<b>95,5</b>	<b>1100,0</b>	<b>100,7</b>	
Powiaty: Powiats:									
Krośnieński . . . . . a	502	22	11	-	10	11	-	454	
b	544	30	21	-	11	9	-	469	
c	108,4	136,4	190,9	-	110,0	81,8	-	103,3	
Nowosolski . . . . . a	733	26	14	-	9	12	-	660	
b	787	48	32	-	25	14	2	677	
c	107,4	184,6	228,6	-	277,8	116,7	x	102,6	
Świebodziński . . . . . a	484	55	40	-	37	15	-	401	
b	496	26	12	-	7	14	1	394	
c	102,5	47,3	30,0	-	18,9	93,3	x	98,3	
Wschowski . . . . . a	315	21	16	-	15	5	-	275	
b	341	22	12	-	10	10	2	279	
c	108,3	104,8	75,0	-	66,7	200,0	x	101,5	
Zielonogórski . . . . . a	996	75	44	-	36	30	-	867	
b	924	60	33	-	25	27	-	821	
c	92,8	80,0	75,0	-	69,4	90,0	-	94,7	
Żagański . . . . . a	659	34	21	-	19	13	-	598	
b	740	40	28	-	23	11	1	645	
c	112,3	117,6	133,3	-	121,1	84,6	x	107,9	
Żarski . . . . . a	881	34	17	-	15	17	-	798	
b	923	51	32	-	27	19	5	764	
c	104,8	150,0	188,2	-	180,0	111,8	x	95,7	
Miasto na prawach powiatu City with powiat status									
Zielona Góra . . . . . a	1483	215	162	-	134	53	1	1193	
b	2243	246	201	3	159	45	-	1235	
c	151,2	114,4	124,1	x	118,7	84,9	-	103,5	

TABL. 6. **PODMIOTY GOSPODARKI NARODOWEJ WYREJESTROWANE WEDŁUG WYBRANYCH FORM PRAWNYCH ORAZ SEKCJI POLSKIEJ KLASYFIKACJI DZIAŁALNOŚCI**  
**LIQUIDATED ENTITIES OF THE NATIONAL ECONOMY BY SELECTED LEGAL STATUS AND BY SECTION OF THE POLISH CLASSIFICATION OF ACTIVITIES**

WYSZCZEGÓLNIENIE  a - 2011 b - 2012 c - 2011 = 100	Ogółem <i>Grand total</i>	W tym <i>Of which</i>							SPECIFICATION  a - 2011 b - 2012 c - 2011 = 100	
		razem <i>total</i>	spółki <i>companies</i>					spółdzielnie <i>co-operatives</i>		osoby fizyczne prowadzące działalność gospodarczą <i>natural persons conducting economic activity</i>
			w tym <i>of which</i>							
			handlowe <i>commercial</i>			cywilne <i>civil partnerships</i>				
			razem <i>total</i>	w tym <i>of which</i>						
		akcyjne <i>joint stock</i>	z o.o. <i>limited liability</i>							
<b>OGÓŁEM</b> . . . . .	<b>11615</b>	<b>301</b>	<b>124</b>	<b>4</b>	<b>83</b>	<b>177</b>	<b>10</b>	<b>11068</b>	<b>TOTAL</b>	
	<b>7606</b>	<b>285</b>	<b>111</b>	<b>3</b>	<b>71</b>	<b>174</b>	<b>10</b>	<b>7169</b>		
	<b>65,5</b>	<b>94,7</b>	<b>89,5</b>	<b>75,0</b>	<b>85,5</b>	<b>98,3</b>	<b>100,0</b>	<b>64,8</b>		
w tym:									<i>of which:</i>	
Rolnictwo, leśnictwo, łowiectwo i rybactwo . . . . .	301	12	7	-	6	5	-	287	<i>Agriculture, forestry and fishing</i>	
	184	26	22	-	5	4	2	156		
	61,1	216,7	314,3	-	83,3	80,0	x	54,4		
Przemysł . . . . .	850	50	27	2	19	23	1	791	<i>Industry</i>	
	558	40	24	1	20	16	3	506		
	65,6	80,0	88,9	50,0	105,3	69,6	300,0	64,0		
górnictwo i wydobywanie . .	6	-	-	-	-	-	-	5	<i>mining and quarrying</i>	
	1	-	-	-	-	-	-	1		
	16,7	-	-	-	-	-	-	20,0		
przetwórstwo przemysłowe	781	40	20	1	13	20	1	736	<i>manufacturing</i>	
	512	36	21	-	18	15	3	467		
	65,6	90,0	105,0	-	138,5	75,0	300,0	63,5		
wytwarzanie i zaopatrywanie w energię elektryczną, gaz, parę wodną i gorącą wodę <sup>Δ</sup> . . . . .	8	6	5	1	4	1	-	2	<i>electricity, gas, steam air conditioning supply and water supply</i>	
	12	3	3	1	2	-	-	9		
	150,0	50,0	60,0	100,0	50,0	-	-	450,0		
dostawa wody; gospodarowanie ściekami i odpadami; rekultywacja <sup>Δ</sup>	55	4	2	-	2	2	-	48	<i>water supply, sewerage waste, management and remediation</i>	
	33	1	-	-	-	1	-	29		
	60,0	25,0	-	-	-	50,0	-	60,4		



TABL. 6. **PODMIOTY GOSPODARKI NARODOWEJ WYREJESTROWANE WEDŁUG WYBRANYCH FORM PRAWNYCH ORAZ SEKCJI POLSKIEJ KLASYFIKACJI DZIAŁALNOŚCI (cd.)**  
**LIQUIDATED ENTITIES OF THE NATIONAL ECONOMY BY SELECTED LEGAL STATUS AND BY SECTION OF THE POLISH CLASSIFICATION OF ACTIVITIES (cont.)**

WYSZCZEGÓLNIENIE  a - 2011 b - 2012 c - 2011 = 100	Ogółem <i>Grand total</i>	W tym <i>Of which</i>							SPECIFICATION  a - 2011 b - 2012 c - 2011 = 100	
		razem <i>total</i>	spółki <i>companies</i>					spółdzielnie <i>co-operatives</i>		osoby fizyczne prowadzące działalność gospodarczą <i>natural persons conducting economic activity</i>
			w tym <i>of which</i>							
			handlowe <i>commercial</i>			cywilne <i>civil partnerships</i>				
			razem <i>total</i>	w tym <i>of which</i>						
		akcyjne <i>joint stock</i>	z o.o. <i>limited liability</i>							
Budownictwo . . . . . a	1884	33	16	-	13	17	1	1850	Construction	
b	1369	28	8	-	7	20	2	1339		
c	72,7	84,8	50,0	-	53,8	117,6	200,0	72,4		
Handel; naprawa pojazdów samochodowych <sup>Δ</sup> . . . . . a	4077	99	34	1	21	65	5	3973	Trade; repair of motor vehicles	
b	2552	87	20	-	11	67	1	2464		
c	62,6	87,9	58,8	-	52,4	103,1	20,0	62,0		
Transport i gospodarka magazynowa . . . . . a	958	18	7	-	3	11	-	940	Transportation and storage	
b	558	28	9	-	8	19	-	529		
c	58,2	155,6	128,6	-	266,7	172,7	-	56,3		
Zakwaterowanie i gastronomia <sup>Δ</sup> a	487	11	2	-	2	9	-	474	Accommodation and catering	
b	336	10	3	-	2	7	-	326		
c	69,0	90,9	150,0	-	100,0	77,8	-	68,8		
Informacja i komunikacja . . . . . a	158	9	4	-	2	5	-	149	Information and communication	
b	139	9	4	-	4	5	-	130		
c	88,0	100,0	100,0	-	200,0	100,0	-	87,2		
Działalność finansowa i ubezpieczeniowa . . . . . a	485	5	1	-	1	4	1	479	Financial and insurance activities	
b	309	6	3	-	1	3	-	303		
c	63,7	120,0	300,0	-	100,0	75,0	-	63,3		
Obsługa rynku nieruchomości <sup>Δ</sup> a	81	8	5	-	4	3	2	56	Real estate activities	
b	62	6	6	2	3	-	1	47		
c	76,5	75,0	120,0	x	75,0	-	50,0	83,9		
Działalność profesjonalna, naukowa i techniczna . . . . . a	648	22	9	1	5	13	-	624	Professional, scientific and technical activities	
b	340	13	6	-	6	7	1	324		
c	52,5	59,1	66,7	-	120,0	53,8	x	51,9		

TABL. 6. PODMIOTY GOSPODARKI NARODOWEJ WYREJESTROWANE WEDŁUG WYBRANYCH FORM PRAWNYCH ORAZ SEKCJI POLSKIEJ KLASYFIKACJI DZIAŁALNOŚCI (dok.)  
LIQUIDATED ENTITIES OF THE NATIONAL ECONOMY BY SELECTED LEGAL STATUS AND BY SECTION OF THE POLISH CLASSIFICATION OF ACTIVITIES (cont.)

WYSZCZEGÓLNIENIE  a - 2011 b - 2012 c - 2011 = 100	Ogółem <i>Grand total</i>	W tym <i>Of which</i>						spółdzielnie <i>co-operatives</i>	osoby fizyczne prowa- dzące działalność gospodarczą <i>natural persons conducting economic activity</i>	SPECIFICATION  a - 2011 b - 2012 c - 2011 = 100
		spółki <i>companies</i>								
		razem <i>total</i>	w tym <i>of which</i>							
			handlowe <i>commercial</i>				cywilne <i>civil partnerships</i>			
			razem <i>total</i>	w tym <i>of which</i>						
		akcyjne <i>joint stock</i>	z o.o. <i>limited liability</i>							
Administrowanie i działalność wspierająca <sup>Δ</sup> . . . . . a	333	7	2	-	1	5	-	324	<i>Administrative and support service activities</i>	
b	267	7	3	-	2	4	-	260		
c	80,2	100,0	150,0	-	200,0	80,0	-	80,2		
Administracja publiczna i obrona narodowa; obowiązkowe zabezpieczenia społeczne . . . a	16	-	-	-	-	-	-	3	<i>Public administration and defence; compulsory social security</i>	
b	6	-	-	-	-	-	-	-		
c	37,5	-	-	-	-	-	-	-		
Edukacja . . . . . a	222	5	1	-	1	4	-	160	<i>Education</i>	
b	175	4	-	-	-	4	-	115		
c	78,8	80,0	-	-	-	100,0	-	71,9		
Opieka zdrowotna i pomoc społeczna . . . . . a	307	13	6	-	2	7	-	287	<i>Human health and social work activities</i>	
b	233	6	-	-	-	6	-	220		
c	75,9	46,2	-	-	-	85,7	-	76,7		
Działalność związana z kulturą, rozrywką i rekreacją . . . . . a	136	2	-	-	-	2	-	120	<i>Arts, entertainment and recreation</i>	
b	79	4	2	-	1	2	-	62		
c	58,1	200,0	x	-	x	100,0	-	51,7		
Pozostała działalność usługowa a	672	7	3	-	3	4	-	551	<i>Other service activities</i>	
b	439	11	1	-	1	10	-	388		
c	65,3	157,1	33,3	-	33,3	250,0	-	70,4		

TABL. 7. PODMIOTY GOSPODARKI NARODOWEJ WYREJESTROWANE WEDŁUG WYBRANYCH FORM PRAWNYCH ORAZ PODREGIONÓW I POWIATÓW  
LIQUIDATED ENTITIES OF THE NATIONAL ECONOMY BY SELECTED LEGAL STATUS AND BY SUBREGIONS AND POWIATS

WYSZCZEGÓLNIENIE SPECIFICATION a - 2011 b - 2012 c - 2011 = 100	Ogółem Grand total	W tym Of which							
		razem total	spółki companies				cywilne civil partnerships	spółdzielnie co-operatives	osoby fizyczne prowadzące działalność gospodarczą natural persons conducting economic activity
			w tym of which						
			handlowe commercial		z o.o. limited liability				
			razem total	akcyjne joint stock					
<b>WOJEWÓDZTWO . . . . . a</b>	<b>11615</b>	<b>301</b>	<b>124</b>	<b>4</b>	<b>83</b>	<b>177</b>	<b>10</b>	<b>11068</b>	
<b>VOIVODSHIP b</b>	<b>7606</b>	<b>285</b>	<b>111</b>	<b>3</b>	<b>71</b>	<b>174</b>	<b>10</b>	<b>7169</b>	
<b>c</b>	<b>65,5</b>	<b>94,7</b>	<b>89,5</b>	<b>75,0</b>	<b>85,5</b>	<b>98,3</b>	<b>100,0</b>	<b>64,8</b>	
<b>Podregion gorzowski . . a</b>	<b>4780</b>	<b>118</b>	<b>53</b>	<b>3</b>	<b>39</b>	<b>65</b>	<b>6</b>	<b>4565</b>	
<b>Subregion b</b>	<b>3109</b>	<b>117</b>	<b>41</b>	<b>2</b>	<b>31</b>	<b>76</b>	<b>7</b>	<b>2954</b>	
<b>c</b>	<b>65,0</b>	<b>99,2</b>	<b>77,4</b>	<b>66,7</b>	<b>79,5</b>	<b>116,9</b>	<b>116,7</b>	<b>64,7</b>	
Powiaty: Powiats:									
Gorzowski . . . . . a	643	11	4	-	3	7	1	621	
b	525	21	6	-	5	15	1	500	
c	81,6	190,9	150,0	-	166,7	214,3	100,0	80,5	
Międzyrzecki . . . . . a	622	16	7	1	3	9	2	588	
b	424	9	4	-	3	5	-	409	
c	68,2	56,3	57,1	-	100,0	55,6	-	69,6	
Słubicki . . . . . a	829	13	4	-	4	9	1	797	
b	458	10	4	-	3	6	3	435	
c	55,2	76,9	100,0	-	75,0	66,7	300,0	54,6	
Strzelecko-drezdenecki . . a	542	5	4	-	3	1	1	527	
b	376	4	3	-	2	1	2	365	
c	69,4	80,0	75,0	-	66,7	100,0	200,0	69,3	
Sulęciński . . . . . a	301	3	-	-	-	3	1	290	
b	221	10	4	-	3	6	-	211	
c	73,4	333,3	x	-	x	200,0	-	72,8	
Miasto na prawach powiatu City with powiat status									
Gorzów Wlkp. . . . . a	1843	70	34	2	26	36	-	1742	
b	1105	63	20	2	15	43	1	1034	
c	60,0	90,0	58,8	100,0	57,7	119,4	x	59,4	

TABL. 7. PODMIOTY GOSPODARKI NARODOWEJ WYREJESTROWANE WEDŁUG WYBRANYCH FORM PRAWNYCH ORAZ PODREGIONÓW I POWIATÓW (dok.)  
LIQUIDATED ENTITIES OF THE NATIONAL ECONOMY BY SELECTED LEGAL STATUS AND BY SUBREGIONS AND POWIATS (cont.)

WYSZCZEGÓLNIENIE SPECIFICATION a - 2011 b - 2012 c - 2011 = 100	Ogółem Grand total	W tym Of which							
		razem total	spółki companies				cywilne civil partnerships	spółdzielnie co-operatives	osoby fizyczne prowadzące działalność gospodarczą natural persons conducting economic activity
			w tym of which						
			handlowe commercial						
			razem total	w tym of which					
	akcyjne joint stock	z o.o. limited liability							
<b>Podregion zielonogórski</b>	<b>6835</b>	<b>183</b>	<b>71</b>	<b>1</b>	<b>44</b>	<b>112</b>	<b>4</b>	<b>6503</b>	
<i>Subregion</i>	<b>4497</b>	<b>168</b>	<b>70</b>	<b>1</b>	<b>40</b>	<b>98</b>	<b>3</b>	<b>4215</b>	
Powiaty: Powiats:	<b>65,8</b>	<b>91,8</b>	<b>98,6</b>	<b>100,0</b>	<b>90,9</b>	<b>87,5</b>	<b>75,0</b>	<b>64,8</b>	
Krośnieński . . . . .	596	7	1	1	-	6	-	562	
	410	10	8	-	1	2	-	391	
	68,8	142,9	800,0	-	x	33,3	-	69,6	
Nowosolski . . . . .	887	29	3	-	1	26	-	849	
	609	17	3	-	1	14	-	575	
	68,7	58,6	100,0	-	100,0	53,8	-	67,7	
Świebodziński . . . . .	713	21	11	-	7	10	-	678	
	388	16	4	-	3	12	1	365	
	54,4	76,2	36,4	-	42,9	120,0	x	53,8	
Wschowski . . . . .	317	7	2	-	1	5	-	303	
	273	6	-	-	-	6	-	260	
	86,1	85,7	-	-	-	120,0	-	85,8	
Zielonogórski . . . . .	910	22	10	-	6	12	-	871	
	632	31	10	-	9	21	-	585	
	69,5	140,9	100,0	-	150,0	175,0	-	67,2	
Żagański . . . . .	793	14	4	-	2	10	1	759	
	543	9	5	-	5	4	-	506	
	68,5	64,3	125,0	-	250,0	40,0	-	66,7	
Żarski . . . . .	1166	17	7	-	3	10	1	1123	
	708	22	16	-	11	6	-	666	
	60,7	129,4	228,6	-	366,7	60,0	-	59,3	
Miasto na prawach powiatu City with powiat status									
Zielona Góra . . . . .	1453	66	33	-	24	33	2	1358	
	934	57	24	1	10	33	2	867	
	64,3	86,4	72,7	x	41,7	100,0	100,0	63,8	

TABL. 8. **PODMIOTY GOSPODARKI NARODOWEJ WEDŁUG WYBRANYCH FORM PRAWNYCH ORAZ SEKCJI POLSKIEJ KLASYFIKACJI DZIAŁALNOŚCI**  
Stan w dniu 31 XII  
ENTITIES OF THE NATIONAL ECONOMY BY SELECTED LEGAL STATUS AND BY SECTION OF THE POLISH CLASSIFICATION OF ACTIVITIES  
As of 31 XII

WYSZCZEGÓLNIENIE	Ogółem <i>Grand total</i>	W tym <i>Of which</i>						SPECIFICATION  a - 2011 b - 2012 c - increase/decrease (-) d - 2011 = 100
		razem <i>total</i>	spółki <i>companies</i>		spółdzielnie <i>co-operatives</i>	fundacje, stowarzyszenia i organizacje społeczne <i>foundations, associations and social organisations</i>	osoby fizyczne prowadzące działalność gospodarczą <i>natural persons conducting economic activity</i>	
			handlowe <i>commercial</i>	w tym <i>of which</i> cywilne <i>civil partnerships</i>				
<b>O G Ó Ł E M . . . . .</b>	<b>a 104430</b>	<b>13918</b>	<b>7820</b>	<b>6067</b>	<b>468</b>	<b>2953</b>	<b>75862</b>	<b>TOTAL</b>
	<b>b 107689</b>	<b>14463</b>	<b>8313</b>	<b>6115</b>	<b>470</b>	<b>3134</b>	<b>77225</b>	
	<b>c 3259</b>	<b>545</b>	<b>493</b>	<b>48</b>	<b>2</b>	<b>181</b>	<b>1363</b>	
	<b>d 103,1</b>	<b>103,9</b>	<b>106,3</b>	<b>100,8</b>	<b>100,4</b>	<b>106,1</b>	<b>101,8</b>	
w tym:								<i>of which:</i>
Rolnictwo, leśnictwo, łowiectwo i rybactwo . . . . .	a 3726	634	484	145	85	109	2848	<i>Agriculture, forestry and fishing</i>
	b 3707	668	515	147	87	110	2792	
	c -19	34	31	2	2	1	-56	
	d 99,5	105,4	106,4	101,4	102,4	100,9	98,0	
Przemysł . . . . .	a 8971	2706	1936	759	55	2	6132	<i>Industry</i>
	b 9161	2772	1997	764	53	1	6263	
	c 190	66	61	5	-2	-1	131	
	d 102,1	102,4	103,2	100,7	96,4	50,0	102,1	
górnictwo i wydobywanie . .	a 89	47	42	5	-	-	42	<i>mining and quarrying</i>
	b 98	51	46	5	-	-	47	
	c 9	4	4	-	-	-	5	
	d 110,1	108,5	109,5	100,0	-	-	111,9	
przetwórstwo przemysłowe	a 8294	2407	1677	730	52	2	5802	<i>manufacturing</i>
	b 8453	2453	1720	733	51	1	5921	
	c 159	46	43	3	-1	-1	119	
	d 101,9	101,9	102,6	100,4	98,1	50,0	102,1	
wytwarzanie i zaopatrywanie w energię elektryczną, gaz, parę wodną i gorącą wodę <sup>Δ</sup>	a 161	110	103	7	1	-	50	<i>electricity, gas, steam air conditioning supply and water supply</i>
	b 174	121	113	8	1	-	52	
	c 13	11	10	1	-	-	2	
	d 108,1	110,0	109,7	114,3	100,0	-	104,0	

TABL. 8. PODMIOTY GOSPODARKI NARODOWEJ WEDŁUG WYBRANYCH FORM PRAWNYCH ORAZ SEKCJI POLSKIEJ KLASYFIKACJI DZIAŁALNOŚCI (cd.)

Stan w dniu 31 XII

ENTITIES OF THE NATIONAL ECONOMY BY SELECTED LEGAL STATUS AND BY SECTION OF THE POLISH CLASSIFICATION OF ACTIVITIES (cont.)

As of 31 XII

WYSZCZEGÓLNIENIE	Ogółem <i>Grand total</i>	W tym <i>Of which</i>						SPECIFICATION  a - 2011 b - 2012 c - increase/decrease (-) d - 2011 = 100	
		spółki <i>companies</i>				spółdzielnie <i>co-operatives</i>	fundacje, stowarzyszenia i organizacje społeczne <i>foundations, associations and social organisations</i>		osoby fizyczne prowadzące działalność gospodarczą <i>natural persons conducting economic activity</i>
		razem <i>total</i>	w tym <i>of which</i>		handlowe <i>commercial</i>				
Przemysł (dok.)									
dostawa wody; gospodarowanie ściekami i odpadami; rekultywacja <sup>Δ</sup> . . . . . a	427	142	114	17	2	-	238	<i>water supply, sewerage waste, management and remediation</i>	
b	436	147	118	18	1	-	243		
c	9	5	4	1	-1	-	5		
d	102,1	103,5	103,5	105,9	50,0	-	102,1		
Budownictwo . . . . . a	12632	1517	907	598	34	-	11075	<i>Construction</i>	
b	13207	1584	966	603	32	-	11579		
c	575	67	59	5	-2	-	504		
d	104,6	104,4	106,5	100,8	94,1	-	104,6		
Handel; naprawa pojazdów samochodowych <sup>Δ</sup> . . . . . a	28756	4889	2343	2546	68	3	23778	<i>Trade; repair of motor vehicles<sup>Δ</sup></i>	
b	28897	5043	2468	2575	69	3	23755		
c	141	154	125	29	1	-	-23		
d	100,5	103,1	105,3	101,1	101,5	100,0	99,9		
Transport i gospodarka magazynowa . . . . . a	7125	713	421	292	4	-	6393	<i>Transportation and storage</i>	
b	7202	736	451	285	4	-	6447		
c	77	23	30	-7	-	-	54		
d	101,1	103,2	107,1	97,6	100,0	-	100,8		
Zakwaterowanie i gastronomia <sup>Δ</sup> a	3167	630	234	396	-	-	2522	<i>Accommodation and catering<sup>Δ</sup></i>	
b	3191	655	249	406	1	1	2508		
c	24	25	15	10	1	1	-14		
d	100,8	104,0	106,4	102,5	x	x	99,4		

TABL. 8. **PODMIOTY GOSPODARKI NARODOWEJ WEDŁUG WYBRANYCH FORM PRAWNYCH ORAZ SEKCJI POLSKIEJ KLASYFIKACJI DZIAŁALNOŚCI (cd.)**

Stan w dniu 31 XII

ENTITIES OF THE NATIONAL ECONOMY BY SELECTED LEGAL STATUS AND BY SECTION OF THE POLISH CLASSIFICATION OF ACTIVITIES (cont.)

As of 31 XII

WYSZCZEGÓLNIENIE	Ogółem <i>Grand total</i>	W tym <i>Of which</i>						SPECIFICATION  a - 2011 b - 2012 c - increase/decrease (-) d - 2011 = 100	
		spółki <i>companies</i>				spółdzielnie <i>co-operatives</i>	fundacje, stowarzyszenia i organizacje społeczne <i>foundations, associations and social organisations</i>		osoby fizyczne prowadzące działalność gospodarczą <i>natural persons conducting economic activity</i>
		razem <i>total</i>	w tym <i>of which</i>		handlowe <i>commercial</i>				
Informacja i komunikacja . . . . . a	1764		326	212		114	7	3	1428
b	1866	353	240	113	7	4	1501		
c	102	27	28	-1	-	1	73		
d	105,8	108,3	113,2	99,1	100,0	133,3	105,1		
Działalność finansowa i ubezpieczeniowa . . . . . a	3173	205	116	89	20	4	2941	<i>Financial and insurance activities</i>	
b	3179	235	137	98	20	4	2917		
c	6	30	21	9	-	-	-24		
d	100,2	114,6	118,1	110,1	100,0	100,0	99,2		
Obsługa rynku nieruchomości <sup>Δ</sup> a	9202	374	276	97	169	1	742	<i>Real estate activities</i>	
b	10122	397	294	102	170	1	775		
c	920	23	18	5	1	-	33		
d	110,0	106,1	106,5	105,2	100,6	100,0	104,4		
Działalność profesjonalna, naukowa i techniczna . . . . . a	6797	865	458	407	9	2	5871	<i>Professional, scientific and technical activities</i>	
b	7022	911	500	411	8	3	6051		
c	225	46	42	4	-1	1	180		
d	103,3	105,3	109,2	101,0	88,9	150,0	103,1		
Administrowanie i działalność wspierająca <sup>Δ</sup> . . . . . a	2262	320	210	109	8	-	1931	<i>Administrative and support service activities</i>	
b	2405	336	227	108	8	-	2057		
c	143	16	17	-1	-	-	126		
d	106,3	105,0	108,1	99,1	100,0	-	106,5		



TABL. 8. **PODMIOTY GOSPODARKI NARODOWEJ WEDŁUG WYBRANYCH FORM PRAWNYCH ORAZ SEKCJI POLSKIEJ KLASYFIKACJI DZIAŁALNOŚCI (dok.)**  
Stan w dniu 31 XII  
ENTITIES OF THE NATIONAL ECONOMY BY SELECTED LEGAL STATUS AND BY SECTION OF THE POLISH CLASSIFICATION OF ACTIVITIES (cont.)  
As of 31 XII

WYSZCZEGÓLNIENIE	Ogółem <i>Grand total</i>	W tym <i>Of which</i>					SPECIFICATION	
		razem <i>total</i>	spółki <i>companies</i>		spółdzielnie <i>co-operatives</i>	fundacje, stowarzyszenia i organizacje społeczne <i>foundations, associations and social organisations</i>		osoby fizyczne prowadzące działalność gospodarczą <i>natural persons conducting economic activity</i>
			handlowe <i>commercial</i>	w tym <i>of which</i> cywilne <i>civil partnerships</i>				
a - 2011							a - 2011	
b - 2012							b - 2012	
c - przyrost/spadek (-)							c - increase/decrease (-)	
d - 2011 = 100							d - 2011 = 100	
Administracja publiczna i obrona narodowa; obowiązkowe zabezpieczenia społeczne . . . a	675	-	-	-	-	307	1	<i>Public administration and defence; compulsory social security</i>
b	680	-	-	-	-	319	-	
c	5	-	-	-	-	12	-1	
d	100,7	-	-	-	-	103,9	-	
Edukacja . . . . . a	2793	111	40	71	2	26	1401	<i>Education</i>
b	3160	115	46	69	2	26	1488	
c	367	4	6	-2	-	-	87	
d	113,1	103,6	115,0	97,2	100,0	100,0	106,2	
Opieka zdrowotna i pomoc społeczna . . . . . a	5215	358	100	258	3	5	4632	<i>Human health and social work activities</i>
b	5483	381	136	245	3	7	4873	
c	268	23	36	-13	-	2	241	
d	105,1	106,4	136,0	95,0	100,0	140,0	105,2	
Działalność związana z kulturą, rozrywką i rekreacją . . . . . a	1797	118	39	79	-	873	634	<i>Arts, entertainment and recreation</i>
b	1829	121	39	82	1	890	645	
c	32	3	-	3	1	17	11	
d	101,8	102,5	100,0	103,8	x	101,9	101,7	
Pozostała działalność usługowa a	6370	152	44	107	4	1617	3530	<i>Other service activities</i>
b	6573	156	48	107	5	1764	3571	
c	203	4	4	-	1	147	41	
d	103,2	102,6	109,1	100,0	125,0	109,1	101,2	

TABL. 9. **PODMIOTY GOSPODARKI NARODOWEJ WEDŁUG WYBRANYCH FORM PRAWNYCH ORAZ PODREGIONÓW I POWIATÓW**  
Stan w dniu 31 XII  
**ENTITIES OF THE NATIONAL ECONOMY BY SELECTED LEGAL STATUS AND SUBREGIONS AND POWIATS**  
As of 31 XII

WYSZCZEGÓLNIENIE SPECIFICATION a - 2011 b - 2012 c - przyrost/spadek (-) increase/decrease (-) d - 2011 = 100	Ogółem <i>Grand total</i>	W tym <i>Of which</i>					
		spółki <i>companies</i>			spółdzielnie <i>co-operatives</i>	fundacje, stowarzyszenia i organizacje społeczne <i>foundations, associations and social organisations</i>	osoby fizyczne prowadzące działalność gospodarczą <i>natural persons conducting economic activity</i>
		razem <i>total</i>	w tym <i>of which</i>				
			handlowe <i>commercial</i>	cywilne <i>civil partnerships</i>			
<b>WOJEWÓDZTWO . . . . . a</b>	<b>104430</b>	<b>13918</b>	<b>7820</b>	<b>6067</b>	<b>468</b>	<b>2953</b>	<b>75862</b>
<i>VOIVODSHIP</i> b	<b>107689</b>	<b>14463</b>	<b>8313</b>	<b>6115</b>	<b>470</b>	<b>3134</b>	<b>77225</b>
c	<b>3259</b>	<b>545</b>	<b>493</b>	<b>48</b>	<b>2</b>	<b>181</b>	<b>1363</b>
d	<b>103,1</b>	<b>103,9</b>	<b>106,3</b>	<b>100,8</b>	<b>100,4</b>	<b>106,1</b>	<b>101,8</b>
<b>Podregion gorzowski . . a</b>	<b>43125</b>	<b>5671</b>	<b>3240</b>	<b>2420</b>	<b>182</b>	<b>1132</b>	<b>32040</b>
<i>Subregion</i> b	<b>43923</b>	<b>5874</b>	<b>3428</b>	<b>2434</b>	<b>177</b>	<b>1221</b>	<b>32361</b>
c	<b>798</b>	<b>203</b>	<b>188</b>	<b>14</b>	<b>-5</b>	<b>89</b>	<b>321</b>
d	<b>101,9</b>	<b>103,6</b>	<b>105,8</b>	<b>100,6</b>	<b>97,3</b>	<b>107,9</b>	<b>101,0</b>
Powiaty: <i>Powiat:</i>							
Gorzowski . . . . . a	6920	790	458	327	16	168	5568
b	7174	814	478	330	15	188	5751
c	254	24	20	3	-1	20	183
d	103,7	103,0	104,4	100,9	93,8	111,9	103,3
Międzyrzecki. . . . . a	5817	600	333	266	32	206	4258
b	5948	619	349	269	32	217	4286
c	131	19	16	3	-	11	28
d	102,3	103,2	104,8	101,1	100,0	105,3	100,7
Słubicki. . . . . a	5434	820	510	309	29	127	3769
b	5496	849	533	315	26	133	3781
c	62	29	23	6	-3	6	12
d	101,1	103,5	104,5	101,9	89,7	104,7	100,3
Strzelecko-drezdenecki a	4417	392	226	164	22	147	3414
b	4476	403	235	166	20	164	3425
c	59	11	9	2	-2	17	11
d	101,3	102,8	104,0	101,2	90,9	111,6	100,3
Sulęciński. . . . . a	2784	309	179	128	20	100	2150
b	2879	310	181	127	20	108	2227
c	95	1	2	-1	-	8	77
d	103,4	100,3	101,1	99,2	100,0	108,0	103,6
Miasto na prawach powiatu <i>City with powiat status</i>							
Gorzów Wlkp. . . . . a	17753	2760	1534	1226	63	384	12881
b	17950	2879	1652	1227	64	411	12891
c	197	119	118	1	1	27	10
d	101,1	104,3	107,7	100,1	101,6	107,0	100,1

TABL. 9. **PODMIOTY GOSPODARKI NARODOWEJ WEDŁUG WYBRANYCH FORM PRAWNYCH ORAZ PODREGIONÓW I POWIATÓW (dok.)**  
Stan w dniu 31 XII  
ENTITIES OF THE NATIONAL ECONOMY BY SELECTED LEGAL STATUS AND SUBREGIONS AND POWIATS (cont.)  
As of 31 XII

WYSZCZEGÓLNIENIE SPECIFICATION a - 2011 b - 2012 c - przyrost/spadek (-) increase/decrease (-) d - 2011 = 100	Ogółem Grand total	W tym Of which					
		spółki companies			spółdzielnie co-operatives	fundacje, stowarzyszenia i organizacje społeczne foundations, associations and social organisations	osoby fizyczne prowadzące działalność gospodarczą natural persons conducting economic activity
		razem total	w tym of which				
			handlowe commercial	cywilne civil partnerships			
<b>Podregion zielonogórski . . . . . a</b>	<b>61305</b>	<b>8247</b>	<b>4580</b>	<b>3647</b>	<b>286</b>	<b>1821</b>	<b>43822</b>
<i>Subregion</i> <b>b</b>	<b>63766</b>	<b>8589</b>	<b>4885</b>	<b>3681</b>	<b>293</b>	<b>1913</b>	<b>44864</b>
<b>c</b>	<b>2461</b>	<b>342</b>	<b>305</b>	<b>34</b>	<b>7</b>	<b>92</b>	<b>1042</b>
<b>d</b>	<b>104,0</b>	<b>104,1</b>	<b>106,7</b>	<b>100,9</b>	<b>102,4</b>	<b>105,1</b>	<b>102,4</b>
Powiaty: Powiats:							
Krośnieński . . . . . a	5353	526	242	283	29	151	3811
b	5472	545	256	288	29	158	3875
c	119	19	14	5	-	7	64
d	102,2	103,6	105,8	101,8	100,0	104,6	101,7
Nowosolski . . . . . a	6722	707	359	345	37	195	4688
b	6904	740	392	343	39	211	4792
c	182	33	33	-2	2	16	104
d	102,7	104,7	109,2	99,4	105,4	108,2	102,2
Świebodziński . . . . . a	5413	744	372	371	20	156	3767
b	5517	756	383	372	20	170	3790
c	104	12	11	1	-	14	23
d	101,9	101,6	103,0	100,3	100,0	109,0	100,6
Wschowski . . . . . a	3281	307	154	150	19	121	2411
b	3345	326	172	151	21	121	2423
c	64	19	18	1	2	0	12
d	102,0	106,2	111,7	100,7	110,5	100,0	100,5
Zielonogórski . . . . . a	8271	974	516	454	42	266	6271
b	8676	1003	540	459	42	282	6617
c	405	29	24	5	-	16	346
d	104,9	103,0	104,7	101,1	100,0	106,0	105,5
Żagański . . . . . a	7154	665	310	352	39	174	5077
b	7326	691	330	357	40	180	5195
c	172	26	20	5	1	6	118
d	102,4	103,9	106,5	101,4	102,6	103,4	102,3
Żarski . . . . . a	9111	1100	603	495	45	245	6310
b	9319	1129	619	508	50	260	6399
c	208	29	16	13	5	15	89
d	102,3	102,6	102,7	102,6	111,1	106,1	101,4
Miasto na prawach powiatu City with powiat status							
Zielona Góra . . . . . a	16000	3224	2024	1197	55	513	11487
b	17207	3399	2193	1203	52	531	11773
c	1207	175	169	6	-3	18	286
d	107,5	105,4	108,3	100,5	94,5	103,5	102,5

TABL.10. PODMIOTY GOSPODARKI NARODOWEJ WEDŁUG WYBRANYCH SEKCJI POLSKIEJ KLASYFIKACJI DZIAŁALNOŚCI ORAZ PODREGIONÓW, POWIATÓW I GMIN  
Stan w dniu 31 XII  
ENTITIES OF THE NATIONAL ECONOMY BY SELECTED SECTIONS OF THE POLISH CLASSIFICATION OF ACTIVITIES AND BY SUBREGIONS, POWIATS AND GMINAS  
As of 31 XII

WYSZCZEGÓLNIENIE SPECIFICATION a - 2011 b - 2012 c - przyrost/spadek (-) increase/decrease (-) d - 2011 = 100	Ogółem Total	W tym Of which																		
		rolnictwo, leśnictwo, łowiectwo i rybactwo agriculture, forestry and fishing	przemysł industry		budownictwo construction	handel; naprawa pojazdów samocho- dowych <sup>Δ</sup> trade; repair of motor vehicles <sup>Δ</sup>	transport i gospodarka magazynowa transportation and storage	zakwatero- wanie i gas- tronomia <sup>Δ</sup> accomodation and catering <sup>Δ</sup>	informacja i komunikacja information and commu- nication	działalność finansowa i ubezpie- czeniowa financial and insurance activities	obsługa rynku nierucho- mości <sup>Δ</sup> real estate activities	działalność profesjonal- na, naukowa i techniczna professional, scientific and technical activities	administrowanie i działalność wspiera- jąca <sup>Δ</sup> administrative and support activities	administra- cja publiczna i obrona narodowa; obowiązkowe zabez- pieczenia społeczne public admin- istration and defence; compulsory social security	edukacja education	opieka zdrowotna i pomoc społeczna human health and social work activities	działalność związana z kulturą, rozrywką i rekreacją other arts, enter-tainmen t and recreation	pozostała działalność usługowa other service activities		
			razem total	w tym przetwórstwo przemysłowe of which manufacturing																
<b>WOJEWÓDZTWO</b> <b>VOIVODSHIP</b>	<b>a</b> <b>b</b> <b>c</b> <b>d</b>	<b>104430</b> <b>107689</b> <b>3259</b> <b>103,1</b>	<b>3726</b> <b>3707</b> <b>-19</b> <b>99,5</b>	<b>8971</b> <b>9161</b> <b>190</b> <b>102,1</b>	<b>8294</b> <b>8453</b> <b>159</b> <b>101,9</b>	<b>12632</b> <b>13207</b> <b>575</b> <b>104,6</b>	<b>28756</b> <b>28897</b> <b>141</b> <b>100,5</b>	<b>7125</b> <b>7202</b> <b>77</b> <b>101,1</b>	<b>3167</b> <b>3191</b> <b>24</b> <b>100,8</b>	<b>1764</b> <b>1866</b> <b>102</b> <b>105,8</b>	<b>3173</b> <b>3179</b> <b>6</b> <b>100,2</b>	<b>9202</b> <b>10122</b> <b>920</b> <b>110,0</b>	<b>6797</b> <b>7022</b> <b>225</b> <b>103,3</b>	<b>2262</b> <b>2405</b> <b>143</b> <b>106,3</b>	<b>675</b> <b>680</b> <b>5</b> <b>100,7</b>	<b>2793</b> <b>3160</b> <b>367</b> <b>113,1</b>	<b>5215</b> <b>5483</b> <b>268</b> <b>105,1</b>	<b>1797</b> <b>1829</b> <b>32</b> <b>101,8</b>	<b>6370</b> <b>6573</b> <b>203</b> <b>103,2</b>	
<b>Podregion gorzowski</b> <i>Subregion</i>	<b>a</b> <b>b</b> <b>c</b> <b>d</b>	<b>43125</b> <b>43923</b> <b>798</b> <b>101,9</b>	<b>1599</b> <b>1630</b> <b>31</b> <b>101,9</b>	<b>3542</b> <b>3651</b> <b>109</b> <b>103,1</b>	<b>3241</b> <b>3337</b> <b>96</b> <b>103,0</b>	<b>5358</b> <b>5452</b> <b>94</b> <b>101,8</b>	<b>11821</b> <b>11810</b> <b>-11</b> <b>99,9</b>	<b>3367</b> <b>3358</b> <b>-9</b> <b>99,7</b>	<b>1394</b> <b>1414</b> <b>20</b> <b>101,4</b>	<b>675</b> <b>676</b> <b>1</b> <b>100,1</b>	<b>1386</b> <b>1381</b> <b>-5</b> <b>99,6</b>	<b>3339</b> <b>3458</b> <b>119</b> <b>103,6</b>	<b>2755</b> <b>2831</b> <b>76</b> <b>102,8</b>	<b>1039</b> <b>1109</b> <b>70</b> <b>106,7</b>	<b>275</b> <b>283</b> <b>8</b> <b>102,9</b>	<b>1058</b> <b>1182</b> <b>124</b> <b>111,7</b>	<b>2221</b> <b>2310</b> <b>89</b> <b>104,0</b>	<b>725</b> <b>732</b> <b>7</b> <b>101,0</b>	<b>2568</b> <b>2643</b> <b>75</b> <b>102,9</b>	
<i>Powiaty:</i> <i>Powiats:</i>																				
<b>GORZOWSKI</b>	<b>a</b> <b>b</b> <b>c</b> <b>d</b>	<b>6920</b> <b>7174</b> <b>254</b> <b>103,7</b>	<b>337</b> <b>336</b> <b>-1</b> <b>99,7</b>	<b>692</b> <b>744</b> <b>52</b> <b>107,5</b>	<b>630</b> <b>675</b> <b>45</b> <b>107,1</b>	<b>902</b> <b>960</b> <b>58</b> <b>106,4</b>	<b>2009</b> <b>2029</b> <b>20</b> <b>101,0</b>	<b>574</b> <b>578</b> <b>4</b> <b>100,7</b>	<b>237</b> <b>235</b> <b>-2</b> <b>99,2</b>	<b>81</b> <b>90</b> <b>9</b> <b>111,1</b>	<b>204</b> <b>200</b> <b>-4</b> <b>98,0</b>	<b>259</b> <b>267</b> <b>8</b> <b>103,1</b>	<b>376</b> <b>424</b> <b>48</b> <b>112,8</b>	<b>154</b> <b>169</b> <b>15</b> <b>109,7</b>	<b>43</b> <b>44</b> <b>1</b> <b>102,3</b>	<b>159</b> <b>187</b> <b>28</b> <b>117,6</b>	<b>361</b> <b>377</b> <b>16</b> <b>104,4</b>	<b>133</b> <b>130</b> <b>-3</b> <b>97,7</b>	<b>399</b> <b>404</b> <b>5</b> <b>101,3</b>	
<i>Gmina miejska</i> <i>Urban gmina</i>																				
<b>Kostrzyn nad Odrą</b>	<b>a</b> <b>b</b> <b>c</b> <b>d</b>	<b>2185</b> <b>2230</b> <b>45</b> <b>102,1</b>	<b>24</b> <b>24</b> <b>-</b> <b>100,0</b>	<b>181</b> <b>188</b> <b>7</b> <b>103,9</b>	<b>170</b> <b>177</b> <b>7</b> <b>104,1</b>	<b>208</b> <b>228</b> <b>20</b> <b>109,6</b>	<b>765</b> <b>765</b> <b>-</b> <b>100,0</b>	<b>160</b> <b>156</b> <b>-4</b> <b>97,5</b>	<b>94</b> <b>91</b> <b>-3</b> <b>96,8</b>	<b>21</b> <b>23</b> <b>2</b> <b>109,5</b>	<b>54</b> <b>58</b> <b>4</b> <b>107,4</b>	<b>162</b> <b>165</b> <b>3</b> <b>101,9</b>	<b>94</b> <b>102</b> <b>8</b> <b>108,5</b>	<b>59</b> <b>61</b> <b>2</b> <b>103,4</b>	<b>3</b> <b>3</b> <b>-</b> <b>100,0</b>	<b>42</b> <b>54</b> <b>12</b> <b>128,6</b>	<b>150</b> <b>150</b> <b>-</b> <b>100,0</b>	<b>37</b> <b>35</b> <b>-2</b> <b>94,6</b>	<b>131</b> <b>127</b> <b>-4</b> <b>96,9</b>	
<i>Gmina miejsko-wiejska</i> <i>Urban-rural gmina</i>																				
<b>Witnica</b>	<b>a</b> <b>b</b> <b>c</b> <b>d</b>	<b>1021</b> <b>1057</b> <b>36</b> <b>103,5</b>	<b>49</b> <b>50</b> <b>1</b> <b>102,0</b>	<b>150</b> <b>170</b> <b>20</b> <b>113,3</b>	<b>147</b> <b>162</b> <b>15</b> <b>110,2</b>	<b>154</b> <b>164</b> <b>10</b> <b>106,5</b>	<b>273</b> <b>270</b> <b>-3</b> <b>98,9</b>	<b>68</b> <b>69</b> <b>1</b> <b>101,5</b>	<b>29</b> <b>23</b> <b>-6</b> <b>79,3</b>	<b>10</b> <b>10</b> <b>-</b> <b>100,0</b>	<b>26</b> <b>21</b> <b>-5</b> <b>80,8</b>	<b>46</b> <b>49</b> <b>3</b> <b>106,5</b>	<b>43</b> <b>44</b> <b>1</b> <b>102,3</b>	<b>17</b> <b>22</b> <b>5</b> <b>129,4</b>	<b>5</b> <b>5</b> <b>-</b> <b>100,0</b>	<b>27</b> <b>31</b> <b>4</b> <b>114,8</b>	<b>45</b> <b>48</b> <b>3</b> <b>106,7</b>	<b>19</b> <b>19</b> <b>-</b> <b>100,0</b>	<b>60</b> <b>62</b> <b>2</b> <b>103,3</b>	
<i>w tym miasto</i> <i>of which city</i>	<b>a</b> <b>b</b> <b>c</b> <b>d</b>	<b>639</b> <b>652</b> <b>13</b> <b>102,0</b>	<b>12</b> <b>11</b> <b>-1</b> <b>91,7</b>	<b>102</b> <b>113</b> <b>11</b> <b>110,8</b>	<b>100</b> <b>105</b> <b>5</b> <b>105,0</b>	<b>99</b> <b>106</b> <b>7</b> <b>107,1</b>	<b>172</b> <b>168</b> <b>-4</b> <b>97,7</b>	<b>29</b> <b>30</b> <b>1</b> <b>103,4</b>	<b>14</b> <b>10</b> <b>-4</b> <b>71,4</b>	<b>8</b> <b>6</b> <b>-2</b> <b>75,0</b>	<b>13</b> <b>10</b> <b>-3</b> <b>76,9</b>	<b>38</b> <b>40</b> <b>2</b> <b>105,3</b>	<b>35</b> <b>35</b> <b>-</b> <b>100,0</b>	<b>11</b> <b>12</b> <b>1</b> <b>109,1</b>	<b>3</b> <b>3</b> <b>-</b> <b>100,0</b>	<b>15</b> <b>18</b> <b>3</b> <b>120,0</b>	<b>33</b> <b>36</b> <b>3</b> <b>109,1</b>	<b>11</b> <b>11</b> <b>-</b> <b>100,0</b>	<b>44</b> <b>43</b> <b>-1</b> <b>97,7</b>	
<i>Gminy wiejskie:</i> <i>Rural gminas:</i>																				
<b>Bogdaniec</b>	<b>a</b> <b>b</b> <b>c</b> <b>d</b>	<b>696</b> <b>706</b> <b>10</b> <b>101,4</b>	<b>54</b> <b>48</b> <b>-6</b> <b>88,9</b>	<b>60</b> <b>65</b> <b>5</b> <b>108,3</b>	<b>51</b> <b>57</b> <b>6</b> <b>111,8</b>	<b>115</b> <b>109</b> <b>-6</b> <b>94,8</b>	<b>191</b> <b>185</b> <b>-6</b> <b>96,9</b>	<b>72</b> <b>76</b> <b>4</b> <b>105,6</b>	<b>19</b> <b>20</b> <b>1</b> <b>105,3</b>	<b>7</b> <b>8</b> <b>1</b> <b>114,3</b>	<b>26</b> <b>24</b> <b>-2</b> <b>92,3</b>	<b>6</b> <b>6</b> <b>-</b> <b>100,0</b>	<b>32</b> <b>40</b> <b>8</b> <b>125,0</b>	<b>13</b> <b>14</b> <b>1</b> <b>107,7</b>	<b>4</b> <b>4</b> <b>-</b> <b>100,0</b>	<b>14</b> <b>14</b> <b>-</b> <b>100,0</b>	<b>26</b> <b>28</b> <b>2</b> <b>107,7</b>	<b>13</b> <b>13</b> <b>-</b> <b>100,0</b>	<b>44</b> <b>52</b> <b>8</b> <b>118,2</b>	
<b>Deszczno</b>	<b>a</b> <b>b</b> <b>c</b> <b>d</b>	<b>849</b> <b>883</b> <b>34</b> <b>104,0</b>	<b>77</b> <b>75</b> <b>-2</b> <b>97,4</b>	<b>81</b> <b>89</b> <b>8</b> <b>109,9</b>	<b>73</b> <b>77</b> <b>4</b> <b>105,5</b>	<b>123</b> <b>135</b> <b>12</b> <b>109,8</b>	<b>235</b> <b>232</b> <b>-3</b> <b>98,7</b>	<b>80</b> <b>85</b> <b>5</b> <b>106,3</b>	<b>33</b> <b>30</b> <b>-3</b> <b>90,9</b>	<b>10</b> <b>12</b> <b>2</b> <b>120,0</b>	<b>34</b> <b>30</b> <b>-4</b> <b>88,2</b>	<b>11</b> <b>12</b> <b>1</b> <b>109,1</b>	<b>41</b> <b>50</b> <b>9</b> <b>122,0</b>	<b>15</b> <b>17</b> <b>2</b> <b>113,3</b>	<b>11</b> <b>11</b> <b>-</b> <b>100,0</b>	<b>12</b> <b>18</b> <b>6</b> <b>150,0</b>	<b>28</b> <b>29</b> <b>1</b> <b>103,6</b>	<b>15</b> <b>14</b> <b>-1</b> <b>93,3</b>	<b>43</b> <b>44</b> <b>1</b> <b>102,3</b>	
<b>Kłodawa</b>	<b>a</b> <b>b</b> <b>c</b> <b>d</b>	<b>974</b> <b>1045</b> <b>71</b> <b>107,3</b>	<b>40</b> <b>41</b> <b>1</b> <b>102,5</b>	<b>95</b> <b>100</b> <b>5</b> <b>105,3</b>	<b>81</b> <b>88</b> <b>7</b> <b>108,6</b>	<b>117</b> <b>131</b> <b>14</b> <b>112,0</b>	<b>117</b> <b>131</b> <b>19</b> <b>107,4</b>	<b>81</b> <b>81</b> <b>-</b> <b>100,0</b>	<b>22</b> <b>27</b> <b>5</b> <b>122,7</b>	<b>24</b> <b>26</b> <b>2</b> <b>108,3</b>	<b>31</b> <b>35</b> <b>4</b> <b>112,9</b>	<b>19</b> <b>18</b> <b>-1</b> <b>94,7</b>	<b>100</b> <b>113</b> <b>13</b> <b>113,0</b>	<b>24</b> <b>25</b> <b>1</b> <b>104,2</b>	<b>7</b> <b>7</b> <b>-</b> <b>100,0</b>	<b>29</b> <b>32</b> <b>3</b> <b>110,3</b>	<b>64</b> <b>67</b> <b>3</b> <b>104,7</b>	<b>24</b> <b>24</b> <b>-</b> <b>100,0</b>	<b>40</b> <b>42</b> <b>2</b> <b>105,0</b>	
<b>Lubiszyn</b>	<b>a</b> <b>b</b> <b>c</b> <b>d</b>	<b>492</b> <b>504</b> <b>12</b> <b>102,4</b>	<b>67</b> <b>68</b> <b>1</b> <b>101,5</b>	<b>45</b> <b>44</b> <b>-1</b> <b>97,8</b>	<b>41</b> <b>40</b> <b>-1</b> <b>97,6</b>	<b>73</b> <b>72</b> <b>-1</b> <b>98,6</b>	<b>118</b> <b>117</b> <b>-1</b> <b>99,2</b>	<b>42</b> <b>43</b> <b>1</b> <b>102,4</b>	<b>14</b> <b>16</b> <b>2</b> <b>114,3</b>	<b>2</b> <b>2</b> <b>-</b> <b>100,0</b>	<b>9</b> <b>7</b> <b>-2</b> <b>77,8</b>	<b>6</b> <b>7</b> <b>1</b> <b>116,7</b>	<b>24</b> <b>28</b> <b>4</b> <b>116,7</b>	<b>13</b> <b>16</b> <b>3</b> <b>123,1</b>	<b>6</b> <b>6</b> <b>-</b> <b>100,0</b>	<b>14</b> <b>16</b> <b>2</b> <b>114,3</b>	<b>17</b> <b>19</b> <b>2</b> <b>111,8</b>	<b>11</b> <b>12</b> <b>1</b> <b>109,1</b>	<b>31</b> <b>31</b> <b>-</b> <b>100,0</b>	
<b>Santok</b>	<b>a</b> <b>b</b> <b>c</b> <b>d</b>	<b>703</b> <b>749</b> <b>46</b> <b>106,5</b>	<b>26</b> <b>30</b> <b>4</b> <b>115,4</b>	<b>80</b> <b>88</b> <b>8</b> <b>110,0</b>	<b>67</b> <b>74</b> <b>7</b> <b>110,4</b>	<b>112</b> <b>121</b> <b>9</b> <b>108,0</b>	<b>170</b> <b>184</b> <b>14</b> <b>108,2</b>	<b>71</b> <b>68</b> <b>-3</b> <b>107,7</b>	<b>26</b> <b>28</b> <b>2</b> <b>107,7</b>	<b>7</b> <b>9</b> <b>2</b> <b>128,6</b>	<b>24</b> <b>25</b> <b>1</b> <b>104,2</b>	<b>9</b> <b>10</b> <b>1</b> <b>111,1</b>	<b>42</b> <b>47</b> <b>5</b> <b>111,9</b>	<b>13</b> <b>14</b> <b>1</b> <b>107,7</b>	<b>7</b> <b>8</b> <b>1</b> <b>114,3</b>	<b>21</b> <b>22</b> <b>1</b> <b>104,8</b>	<b>31</b> <b>36</b> <b>5</b> <b>116,1</b>	<b>14</b> <b>13</b> <b>-1</b> <b>92,9</b>	<b>50</b> <b>46</b> <b>-4</b> <b>92,0</b>	

TABL.10. PODMIOTY GOSPODARKI NARODOWEJ WEDŁUG WYBRANYCH SEKCJI POLSKIEJ KLASYFIKACJI DZIAŁALNOŚCI ORAZ PODREGIONÓW, POWIATÓW I GMIN (cd.)

Stan w dniu 31 XII

ENTITIES OF THE NATIONAL ECONOMY BY SELECTED SECTIONS OF THE POLISH CLASSIFICATION OF ACTIVITIES AND BY SUBREGIONS, POWIATS AND GMINAS (cont.)

As of 31 XII

WYSZCZEGÓLNIENIE SPECIFICATION a - 2011 b - 2012 c - przyrost/spadek (-) increase/decrease (-) d - 2011 = 100	Ogółem Total	W tym Of which																
		rolnictwo, leśnictwo, łowiectwo i rybactwo agriculture, forestry and fishing	przemysł industry		budownictwo construction	handel; naprawa pojazdów samocho- dowych <sup>Δ</sup> trade; repair of motor vehicles <sup>Δ</sup>	transport i gospodarka magazynowa transportation and storage	zakwatero- wanie i gas- tronomia <sup>Δ</sup> accomodation and catering <sup>Δ</sup>	informacja i komunikacja information and commu- nication	działalność finansowa i ubezpie- czeniowa financial and insurance activities	obsługa rynku nierucho- mości <sup>Δ</sup> real estate activities	działalność profesjonal- na, naukowa i techniczna professional, scientific and technical activities	administrowanie i działalność wspiera- jąca <sup>Δ</sup> administrative and support activities	administra- cja publiczna i obrona narodowa; obowiązkowe zabez- pieczenia spoleczne public admini- stration and defence; compulsory social security	edukacja education	opieka zdrowotna i pomoc spoleczna human health and social work activities	działalność związana z kulturą, rozrywką i rekreacją other arts, enter-tainmen t and recreation	pozostała działalność usługowa other service activities
			razem total	w tym przetwórstwo przemysłowe of which manufacturing														
MIĘDZYRZECKI. . . . . a	5817	277	557	512	756	1536	375	196	65	151	556	266	124	73	152	269	105	359
b	5948	280	574	527	761	1507	362	212	62	150	623	269	133	73	166	295	100	381
c	131	3	17	15	5	-29	-13	16	-3	-1	67	3	9	-	14	26	-5	22
d	102,3	101,1	103,1	102,9	100,7	98,1	96,5	108,2	95,4	99,3	112,1	101,1	107,3	100,0	109,2	109,7	95,2	106,1
Gminy miejsko-wiejskie: Urban-rural gminas:																		
Międzyrzecz . . . . . a	2972	100	262	237	418	750	177	91	33	89	332	173	63	22	84	151	56	171
b	2989	101	266	241	402	731	169	99	32	94	340	173	67	22	89	168	53	183
c	17	1	4	4	-16	-19	-8	8	-1	5	8	-	4	-	5	17	-3	12
d	100,6	101,0	101,5	101,7	96,2	97,5	95,5	108,8	97,0	105,6	102,4	100,0	106,3	100,0	106,0	111,3	94,6	107,0
w tym miasto . . . . . a	2363	39	198	183	310	598	131	64	26	78	325	142	49	16	69	133	45	140
of which city b	2371	41	201	186	290	582	123	71	25	83	331	140	55	16	73	147	42	151
c	8	2	3	3	-20	-16	-8	7	-1	5	6	-2	6	-	4	14	-3	11
d	100,3	105,1	101,5	101,6	93,5	97,3	93,9	110,9	96,2	106,4	101,8	98,6	112,2	100,0	105,8	110,5	93,3	107,9
Skwierzyna . . . . . a	1184	50	113	107	132	331	86	42	20	32	105	46	27	7	30	71	20	72
b	1265	50	124	116	143	313	83	51	20	31	164	47	30	7	34	77	17	74
c	81	-	11	9	11	-18	-3	9	-	-1	59	1	3	-	4	6	-3	2
d	106,8	100,0	109,7	108,4	108,3	94,6	96,5	121,4	100,0	96,9	156,2	102,2	111,1	100,0	113,3	108,5	85,0	102,8
w tym miasto . . . . . a	1021	21	89	84	100	292	73	39	19	30	104	41	27	4	29	70	17	66
of which city b	1093	21	97	91	106	276	74	48	17	29	162	43	29	4	30	75	14	68
c	72	-	8	7	6	-16	1	9	-2	-1	58	2	2	-	1	5	-3	2
d	107,1	100,0	109,0	108,3	106,0	94,5	101,4	123,1	89,5	96,7	155,8	104,9	107,4	100,0	103,4	107,1	82,4	103,0
Trzciel . . . . . a	628	29	76	72	67	166	36	25	3	8	83	17	16	11	16	17	13	45
b	649	29	77	73	71	179	37	25	2	7	83	19	17	11	19	18	13	42
c	21	-	1	1	4	13	1	-	-1	-1	-	2	1	-	3	1	-	-3
d	103,3	100,0	101,3	101,4	106,0	107,8	102,8	100,0	66,7	87,5	100,0	111,8	106,3	100,0	118,8	105,9	100,0	93,3
w tym miasto . . . . . a	311	8	30	29	32	66	17	5	2	5	76	14	2	3	8	8	7	28
of which city b	319	8	30	29	29	74	16	5	2	6	76	15	4	3	10	10	7	24
c	8	-	-	-	-3	8	-1	-	-	1	-	1	2	-	2	2	-	-4
d	102,6	100,0	100,0	100,0	90,6	112,1	94,1	100,0	100,0	120,0	100,0	107,1	200,0	100,0	125,0	125,0	100,0	85,7
Gminy wiejskie: Rural gminas:																		
Bledzew . . . . . a	267	38	18	15	34	63	22	5	2	6	14	11	3	10	8	4	6	23
b	262	40	18	15	29	62	21	5	2	5	14	11	3	10	9	4	6	23
c	-5	2	-	-	-5	-1	-1	-	-	-1	-	-	-	-	1	-	-	-
d	98,1	105,3	100,0	100,0	85,3	98,4	95,5	100,0	100,0	83,3	100,0	100,0	100,0	100,0	112,5	100,0	100,0	100,0
Przytoczna . . . . . a	412	31	49	44	50	113	45	19	6	6	15	11	8	12	7	13	5	22
b	424	32	52	47	61	110	45	19	3	6	15	13	7	12	6	13	5	25
c	12	1	3	3	11	-3	-	-	-3	-	-	2	-1	-	-1	-	-	3
d	102,9	103,2	106,1	106,8	122,0	97,3	100,0	100,0	50,0	100,0	100,0	118,2	87,5	100,0	85,7	100,0	100,0	113,6
Pszczew . . . . . a	354	29	39	37	55	113	9	14	1	10	7	8	7	11	7	13	5	26
b	359	28	37	35	55	112	7	13	3	7	7	6	9	11	9	15	6	34
c	5	-1	-2	-2	-	-1	-2	-1	2	-3	-	-2	2	-	2	2	1	8
d	101,4	96,6	94,9	94,6	100,0	99,1	77,8	92,9	300,0	70,0	100,0	75,0	128,6	100,0	128,6	115,4	120,0	130,8

TABL.10. PODMIOTY GOSPODARKI NARODOWEJ WEDŁUG WYBRANYCH SEKCJI POLSKIEJ KLASYFIKACJI DZIAŁALNOŚCI ORAZ PODREGIONÓW, POWIATÓW I GMIN (cd.)

Stan w dniu 31 XII

ENTITIES OF THE NATIONAL ECONOMY BY SELECTED SECTIONS OF THE POLISH CLASSIFICATION OF ACTIVITIES AND BY SUBREGIONS, POWIATS AND GMINAS (cont.)

As of 31 XII

WYSZCZEGÓLNIENIE SPECIFICATION a - 2011 b - 2012 c - przyrost/spadek (-) increase/decrease (-) d - 2011 = 100	Ogółem Total	W tym Of which																
		rolnictwo, leśnictwo, łowiectwo i rybactwo agriculture, forestry and fishing	przemysł industry		budownictwo construction	handel; naprawa pojazdów samocho- dowych <sup>Δ</sup> trade; repair of motor vehicles <sup>Δ</sup>	transport i gospodarka magazynowa transportation and storage	zakwatero- wanie i gas- tronomia <sup>Δ</sup> accomodation and catering <sup>Δ</sup>	informacja i komunikacja information and commu- nication	działalność finansowa i ubezpie- czeniowa financial and insurance activities	obsługa rynku nierucho- mości <sup>Δ</sup> real estate activities	działalność profesjonal- na, naukowa i techniczna professional, scientific and technical activities	administro- wanie i działalność wspiera- jąca <sup>Δ</sup> administrative and support activities	administra- cja publiczna i obrona narodowa; obowiązk- owe zabez- pieczenia społeczne public admini- stration and defence; compulsory social security	edukacja education	opieka zdrowotna i pomoc społeczna human health and social work activities	działalność związana z kulturą, rozrywką i rekreacją other arts, entertainmen- t and recreation	pozostała działalność usługowa other service activities
			razem total	w tym przetwórstwo przemysłowe of which manufacturing														
ŚLUBICKI . . . . . a	5434	240	332	283	524	1716	578	228	63	109	571	209	121	39	121	211	73	299
b	5496	244	333	282	539	1705	570	236	60	105	583	208	125	39	140	220	75	314
c	62	4	1	-1	15	-11	-8	8	-3	-4	12	-1	4	-	19	9	2	15
d	101,1	101,7	100,3	99,6	102,9	99,4	98,6	103,5	95,2	96,3	102,1	99,5	103,3	100,0	115,7	104,3	102,7	105,0
Gminy miejsko-wiejskie: Urban-rural gminas:																		
Cybinka . . . . . a	490	47	39	34	104	129	43	13	3	11	9	16	9	6	9	22	8	22
b	484	48	39	32	94	128	41	12	4	10	8	13	9	6	13	25	9	25
c	-6	1	-	-2	-10	-1	-2	-1	1	-1	-1	-3	-	-	4	3	1	3
d	98,8	102,1	100,0	94,1	90,4	99,2	95,3	92,3	133,3	90,9	88,9	81,3	100,0	100,0	144,4	113,6	112,5	113,6
w tym miasto . . . . . a	286	19	24	21	53	82	23	9	3	7	5	12	7	3	6	13	7	13
of which city b	275	15	24	21	50	81	21	8	4	7	5	9	7	3	6	15	7	13
c	-11	-4	-	-	-3	-1	-2	-1	1	-	-	-3	-	-	-	2	-	-
d	96,2	78,9	100,0	100,0	94,3	98,8	91,3	88,9	133,3	100,0	100,0	75,0	100,0	100,0	100,0	115,4	100,0	100,0
Ośno Lubuskie . . . . . a	572	54	57	51	84	154	53	18	4	13	9	21	23	9	17	15	6	35
b	563	55	60	51	90	138	47	21	4	13	10	21	21	9	16	16	6	36
c	-9	1	3	-	6	-16	-6	3	-	-	1	-	-2	-	-1	1	-	1
d	98,4	101,9	105,3	100,0	107,1	89,6	88,7	116,7	100,0	100,0	111,1	100,0	91,3	100,0	94,1	106,7	100,0	102,9
w tym miasto . . . . . a	417	32	42	36	54	120	36	16	4	13	6	19	15	4	13	12	6	25
of which city b	408	31	42	35	53	112	30	19	4	13	7	18	15	4	13	13	6	28
c	-9	-1	-	-1	-1	-8	-6	3	-	-	1	-1	-	-	-	1	-	3
d	97,8	96,9	100,0	97,2	98,1	93,3	83,3	118,8	100,0	100,0	116,7	94,7	100,0	100,0	100,0	108,3	100,0	112,0
Rzepin . . . . . a	1004	66	60	48	90	285	116	50	14	30	130	32	24	7	15	31	15	39
b	1003	63	59	48	102	286	111	52	10	29	131	28	23	7	15	32	15	40
c	-1	-3	-1	-	12	1	-5	2	-4	-1	1	-4	-1	-	-	1	-	1
d	99,9	95,5	98,3	100,0	113,3	100,4	95,7	104,0	71,4	96,7	100,8	87,5	95,8	100,0	100,0	103,2	100,0	102,6
w tym miasto . . . . . a	769	25	46	36	67	211	90	43	11	23	126	29	17	4	10	25	9	33
of which city b	764	23	42	34	72	215	85	44	7	24	126	25	18	4	10	26	9	34
c	-5	-2	-4	-2	5	4	-5	1	-4	1	-	-4	1	-	-	1	-	1
d	99,3	92,0	91,3	94,4	107,5	101,9	94,4	102,3	63,6	104,3	100,0	86,2	105,9	100,0	100,0	104,0	100,0	103,0
Ślubice . . . . . a	3105	59	149	129	210	1079	337	138	40	51	420	135	58	13	74	132	34	176
b	3175	64	143	126	212	1088	344	142	40	49	431	143	65	13	84	133	36	188
c	70	5	-6	-3	2	9	7	4	-	-2	11	8	7	-	10	1	2	12
d	102,3	108,5	96,0	97,7	101,0	100,8	102,1	102,9	100,0	96,1	102,6	105,9	112,1	100,0	113,5	100,8	105,9	106,8
w tym miasto . . . . . a	2814	30	131	112	178	986	285	126	38	47	418	128	50	11	70	123	31	162
of which city b	2861	34	129	113	174	992	290	128	37	44	428	134	56	11	77	123	31	173
c	47	4	-2	1	-4	6	5	2	-1	-3	10	6	6	-	7	-	-	11
d	101,7	113,3	98,5	100,9	97,8	100,6	101,8	101,6	97,4	93,6	102,4	104,7	112,0	100,0	110,0	100,0	100,0	106,8
Gmina wiejska Rural gmina																		
Górzycza . . . . . a	263	14	27	21	36	69	29	9	2	4	3	5	7	4	6	11	10	27
b	271	14	32	25	41	65	27	9	2	4	3	3	7	4	12	14	9	25
c	8	-	5	4	5	-4	-2	-	-	-	-	-2	-	-	6	3	-1	-2
d	103,0	100,0	118,5	119,0	113,9	94,2	93,1	100,0	100,0	100,0	100,0	60,0	100,0	100,0	200,0	127,3	90,0	92,6



TABL.10. PODMIOTY GOSPODARKI NARODOWEJ WEDŁUG WYBRANYCH SEKCJI POLSKIEJ KLASYFIKACJI DZIAŁALNOŚCI ORAZ PODREGIONÓW, POWIATÓW I GMIN (cd.)  
Stan w dniu 31 XII  
ENTITIES OF THE NATIONAL ECONOMY BY SELECTED SECTIONS OF THE POLISH CLASSIFICATION OF ACTIVITIES AND BY SUBREGIONS, POWIATS AND GMINAS (cont.)  
As of 31 XII

WYSZCZEGÓLNIENIE SPECIFICATION a - 2011 b - 2012 c - przyrost/spadek (-) increase/decrease (-) d - 2011 = 100	Ogółem Total	W tym Of which																	
		rolnictwo, leśnictwo, łowiectwo i rybactwo agriculture, forestry and fishing	przemysł industry		budownictwo construction	handel; naprawa pojazdów samocho- dowych <sup>Δ</sup> trade; repair of motor vehicles <sup>Δ</sup>	transport i gospodarka magazynowa transportation and storage	zakwatero- wanie i gas- tronomia <sup>Δ</sup> accomodation and catering <sup>Δ</sup>	informacja i komunikacja information and commu- nication	działalność finansowa i ubezpie- czeniowa financial and insurance activities	obsługa ryнку nierucho- mości <sup>Δ</sup> real estate activities	działalność profesjonal- na, naukowa i techniczna professional, scientific and technical activities	administro- wanie i działalność wspiera- jąca <sup>Δ</sup> administrative and support activities	administra- cja publiczna i obrona narodowa; obowiązo- we zabez- pieczenia społeczne public admini- stration and defence; compulsory social security	edukacja education	opieka zdrowotna i pomoc społeczna human health and social work activities	działalność związana z kulturą, rozrywką i rekreacją other arts, entertainmen t and recreation	pozostała działalność usługowa other service activities	
			razem total	w tym przetwórstwo przemysłowe of which manufacturing															
STRZELECKO- DREZDENECKI . . . . . a	4417	341	425	402	526	1236	285	118	44	97	297	179	99	40	115	270	85	258	
b	4476	358	417	392	523	1232	279	119	42	102	302	186	101	45	130	282	90	266	
c	59	17	-8	-10	-3	-4	-6	1	-2	5	5	7	2	5	15	12	5	8	
d	101,3	105,0	98,1	97,5	99,4	99,7	97,9	100,8	95,5	105,2	101,7	103,9	102,0	112,5	113,0	104,4	105,9	103,1	
Gminy miejsko-wiejskie: Urban-rural gminas:																			
Dobiegniew . . . . . a	648	64	52	51	78	179	52	19	4	6	80	23	8	5	12	23	9	34	
b	668	69	53	52	86	173	53	18	5	6	81	19	10	5	13	28	10	39	
c	20	5	1	1	8	-6	1	-1	1	-	1	-4	2	-	1	5	1	5	
d	103,1	107,8	101,9	102,0	110,3	96,6	101,9	94,7	125,0	100,0	101,3	82,6	125,0	100,0	108,3	121,7	111,1	114,7	
w tym miasto . . . . . a	384	10	28	27	42	115	26	14	2	3	75	17	4	3	8	14	6	17	
of which city b	396	12	29	28	46	112	25	14	2	3	77	13	6	3	9	18	7	20	
c	12	2	1	1	4	-3	-1	-	-	-	2	-4	2	-	1	4	1	3	
d	103,1	120,0	103,6	103,7	109,5	97,4	96,2	100,0	100,0	100,0	102,7	76,5	150,0	100,0	112,5	128,6	116,7	117,6	
Drezdenko . . . . . a	1636	128	142	134	178	548	101	49	19	32	18	63	53	10	36	138	18	101	
b	1615	138	136	129	160	547	91	50	14	34	18	68	46	10	41	146	19	95	
c	-21	10	-6	-5	-18	-1	-10	1	-5	2	-	5	-7	-	5	8	1	-6	
d	98,7	107,8	95,8	96,3	89,9	99,8	90,1	102,0	73,7	106,3	100,0	107,9	86,8	100,0	113,9	105,8	105,6	94,1	
w tym miasto . . . . . a	1082	36	89	84	115	364	66	33	14	26	16	48	39	6	25	117	16	70	
of which city b	1066	36	86	82	102	361	60	35	10	27	16	54	35	6	28	125	17	66	
c	-16	-	-3	-2	-13	-3	-6	2	-4	1	-	6	-4	-	3	8	1	-4	
d	98,5	100,0	96,6	97,6	88,7	99,2	90,9	106,1	71,4	103,8	100,0	112,5	89,7	100,0	112,0	106,8	106,3	94,3	
Strzelce Krajeńskie . . . a	1589	104	155	149	199	364	100	40	17	45	194	80	17	17	46	83	37	91	
b	1635	106	151	143	207	364	103	41	19	50	198	85	25	17	54	83	39	93	
c	46	2	-4	-6	8	-	3	1	2	5	4	5	8	-	8	-	2	2	
d	102,9	101,9	97,4	96,0	104,0	100,0	103,0	102,5	111,8	111,1	102,1	106,3	147,1	100,0	117,4	100,0	105,4	102,2	
w tym miasto . . . . . a	1183	49	110	106	121	267	72	27	12	38	191	68	16	8	39	71	24	70	
of which city b	1228	48	109	104	131	273	74	30	15	39	195	72	18	8	44	74	26	72	
c	45	-1	-1	-2	10	6	2	3	3	1	4	4	2	-	5	3	2	2	
d	103,8	98,0	99,1	98,1	108,3	102,2	102,8	111,1	125,0	102,6	102,1	105,9	112,5	100,0	112,8	104,2	108,3	102,9	
Gminy wiejskie: Rural gminas:																			
Stare Kurowo . . . . . a	273	22	35	31	41	81	10	4	1	4	3	6	13	5	9	15	10	14	
b	280	21	37	32	42	83	11	5	1	2	3	6	11	6	9	14	11	18	
c	7	-1	2	1	1	2	1	1	-	-2	-	-	-2	1	-	-1	1	4	
d	102,6	95,5	105,7	103,2	102,4	102,5	110,0	125,0	100,0	50,0	100,0	100,0	84,6	120,0	100,0	93,3	110,0	128,6	
Zwierzyn . . . . . a	271	23	41	37	30	64	22	6	3	10	2	7	8	3	12	11	11	18	
b	278	24	40	36	28	65	21	5	3	10	2	8	9	7	13	11	11	21	
c	7	1	-1	-1	-2	1	-1	-1	-	-	-	1	1	4	1	-	-	3	
d	102,6	104,3	97,6	97,3	93,3	101,6	95,5	83,3	100,0	100,0	100,0	114,3	112,5	233,3	108,3	100,0	100,0	116,7	



TABL.10. PODMIOTY GOSPODARKI NARODOWEJ WEDŁUG WYBRANYCH SEKCJI POLSKIEJ KLASYFIKACJI DZIAŁALNOŚCI ORAZ PODREGIONÓW, POWIATÓW I GMIN (cd.)

Stan w dniu 31 XII

ENTITIES OF THE NATIONAL ECONOMY BY SELECTED SECTIONS OF THE POLISH CLASSIFICATION OF ACTIVITIES AND BY SUBREGIONS, POWIATS AND GMINAS (cont.)

As of 31 XII

WYSZCZEGÓLNIENIE SPECIFICATION a - 2011 b - 2012 c - przyrost/spadek (-) increase/decrease (-) d - 2011 = 100	Ogółem Total	W tym Of which																
		rolnictwo, leśnictwo, łowiectwo i rybactwo agriculture, forestry and fishing	przemysł industry		budownictwo construction	handel; naprawa pojazdów samocho- dowych <sup>Δ</sup> trade; repair of motor vehicles <sup>Δ</sup>	transport i gospodarka magazynowa transportation and storage	zakwatero- wanie i gas- tronomia <sup>Δ</sup> accomodation and catering <sup>Δ</sup>	informacja i komunikacja information and commu- nication	działalność finansowa i ubezpie- czeniowa financial and insurance activities	obsługa rynku nierucho- mości <sup>Δ</sup> real estate activities	działalność profesjonal- na, naukowa i techniczna professional, scientific and technical activities	administro- wanie i działalność wspiera- jąca <sup>Δ</sup> administrative and support activities	administra- cja publiczna i obrona narodowa; obowiązo- we zabez- pieczenia społeczne public admini- stration and defence; compulsory social security	edukacja education	opieka zdrowotna i pomoc społeczna human health and social work activities	działalność związana z kulturą, rozrywką i rekreacją other arts, entertainmen t and recreation	pozostała działalność usługowa other service activities
			razem total	w tym przetwórstwo przemysłowe of which manufacturing														
SULECIŃSKI . . . . . a	2784	232	239	213	418	735	170	123	21	74	85	96	94	41	75	141	50	189
b	2879	246	257	228	425	727	170	122	25	71	83	106	109	41	88	155	57	196
c	95	14	18	15	7	-8	-	-1	4	-3	-2	10	15	-	13	14	7	7
d	103,4	106,0	107,5	107,0	101,7	98,9	100,0	99,2	119,0	95,9	97,6	110,4	116,0	100,0	117,3	109,9	114,0	103,7
Gminy miejsko-wiejskie: Urban-rural gminas:																		
Lubniewice . . . . . a	301	27	19	18	65	60	5	21	1	5	23	10	15	5	6	11	7	21
b	305	26	19	18	63	57	7	21	1	5	22	11	14	5	6	18	9	21
c	4	-1	-	-	-2	-3	2	-	-	-	-1	1	-1	-	-	7	2	-
d	101,3	96,3	100,0	100,0	96,9	95,0	140,0	100,0	100,0	100,0	95,7	110,0	93,3	100,0	100,0	163,6	128,6	100,0
w tym miasto . . . . . a	249	20	15	14	55	46	4	18	1	5	19	10	14	3	6	9	6	18
of which city b	254	20	14	13	52	44	5	18	1	5	20	11	13	3	6	16	8	18
c	5	-	-1	-1	-3	-2	1	-	-	-	1	1	-1	-	-	7	2	-
d	102,0	100,0	93,3	92,9	94,5	95,7	125,0	100,0	100,0	100,0	105,3	110,0	92,9	100,0	100,0	177,8	133,3	100,0
Sulęcín . . . . . a	1230	59	98	89	208	330	82	45	15	38	36	53	27	20	34	74	15	95
b	1264	65	101	93	214	322	77	45	19	34	35	63	27	20	44	83	18	96
c	34	6	3	4	6	-8	-5	-	4	-4	-1	10	-	-	10	9	3	1
d	102,8	110,2	103,1	104,5	102,9	97,6	93,9	100,0	126,7	89,5	97,2	118,9	100,0	100,0	129,4	112,2	120,0	101,1
w tym miasto . . . . . a	931	8	76	68	161	270	59	35	12	28	26	44	22	14	31	62	9	73
of which city b	948	13	79	71	165	260	53	35	15	23	24	51	22	14	38	71	12	72
c	17	5	3	3	4	-10	-6	-	3	-5	-2	7	-	-	7	9	3	-1
d	101,8	162,5	103,9	104,4	102,5	96,3	89,8	100,0	125,0	82,1	92,3	115,9	100,0	100,0	122,6	114,5	133,3	98,6
Torzým . . . . . a	514	63	43	36	52	136	33	36	1	12	12	15	16	9	18	28	11	29
b	506	62	45	37	54	131	29	32	-	11	12	15	16	9	19	27	12	32
c	-8	-1	2	1	2	-5	-4	-4	-1	-1	-	-	-	-	1	-1	1	3
d	98,4	98,4	104,7	102,8	103,8	96,3	87,9	88,9	-	91,7	100,0	100,0	100,0	100,0	105,6	96,4	109,1	110,3
w tym miasto . . . . . a	280	24	21	19	22	76	22	19	-	8	10	13	10	3	5	23	6	18
of which city b	275	23	22	19	20	75	19	17	-	8	10	13	12	3	5	22	7	19
c	-5	-1	1	-	-2	-1	-3	-2	-	-	-	-	2	-	-	-1	1	1
d	98,2	95,8	104,8	100,0	90,9	98,7	86,4	89,5	-	100,0	100,0	100,0	120,0	100,0	100,0	95,7	116,7	105,6
Gminy wiejskie: Rural gminas:																		
Krzeszyce . . . . . a	342	40	46	40	46	80	22	6	3	14	4	12	7	3	12	15	12	20
b	372	48	52	44	45	84	26	6	3	16	5	12	10	3	14	15	13	20
c	30	8	6	4	-1	4	4	-	-	2	1	-	3	-	2	-	1	-
d	108,8	120,0	113,0	110,0	97,8	105,0	118,2	100,0	100,0	114,3	125,0	100,0	142,9	100,0	116,7	100,0	108,3	100,0
Słońsk . . . . . a	397	43	33	30	47	129	28	15	1	5	10	6	29	4	5	13	5	24
b	432	45	40	36	49	133	31	18	2	5	9	5	42	4	5	12	5	27
c	35	2	7	6	2	4	3	3	1	-	-1	-1	13	-	-	-1	-	3
d	108,8	104,7	121,2	120,0	104,3	103,1	110,7	120,0	200,0	100,0	90,0	83,3	144,8	100,0	100,0	92,3	100,0	112,5
Miasto na prawach powiatu City with powiat status																		
Gorzów Wlkp. . . . . a	17753	172	1297	1201	2232	4589	1385	492	401	751	1571	1629	447	39	436	969	279	1064
b	17950	166	1326	1233	2244	4610	1399	490	397	753	1600	1638	472	41	471	981	280	1082
c	197	-6	29	32	12	21	14	-2	-4	2	29	9	25	2	35	12	1	18
d	101,1	96,5	102,2	102,7	100,5	100,5	101,0	99,6	99,0	100,3	101,8	100,6	105,6	105,1	108,0	101,2	100,4	101,7

TABL.10. PODMIOTY GOSPODARKI NARODOWEJ WEDŁUG WYBRANYCH SEKCJI POLSKIEJ KLASYFIKACJI DZIAŁALNOŚCI ORAZ PODREGIONÓW, POWIATÓW I GMIN (cd.)

Stan w dniu 31 XII

ENTITIES OF THE NATIONAL ECONOMY BY SELECTED SECTIONS OF THE POLISH CLASSIFICATION OF ACTIVITIES AND BY SUBREGIONS, POWIATS AND GMINAS (cont.)

As of 31 XII

WYSZCZEGÓLNIENIE SPECIFICATION a - 2011 b - 2012 c - przyrost/spadek (-) increase/decrease (-) d - 2011 = 100	Ogółem Total	W tym Of which																
		rolnictwo, leśnictwo, łowiectwo i rybactwo agriculture, forestry and fishing	przemysł industry		budownictwo construction	handel; naprawa pojazdów samocho- dowych <sup>Δ</sup> trade; repair of motor vehicles <sup>Δ</sup>	transport i gospodarka magazynowa transportation and storage	zakwatero- wanie i gas- tronomia <sup>Δ</sup> accomodation and catering <sup>Δ</sup>	informacja i komunikacja information and commu- nication	działalność finansowa i ubezpie- czeniowa financial and insurance activities	obsługa rynku nierucho- mości <sup>Δ</sup> real estate activities	działalność profesjonal- na, naukowa i techniczna professional, scientific and technical activities	administro- wanie i działalność wspiera- jąca <sup>Δ</sup> administrative and support activities	administra- cja publiczna i obrona narodowa; obowiązk- owe zabez- pieczenia społeczne public admini- stration and defence; compulsory social security	edukacja education	opieka zdrowotna i pomoc społeczna human health and social work activities	działalność związana z kulturą, rozrywką i rekreacją other arts, enter-tainmen t and recreation	pozostała działalność usługowa other service activities
			razem total	w tym przetwórstwo przemysłowe of which manufacturing														
<b>Podregion zielonogórski</b>	<b>61305</b>	<b>2127</b>	<b>5429</b>	<b>5053</b>	<b>7274</b>	<b>16935</b>	<b>3758</b>	<b>1773</b>	<b>1089</b>	<b>1787</b>	<b>5863</b>	<b>4042</b>	<b>1223</b>	<b>400</b>	<b>1735</b>	<b>2994</b>	<b>1072</b>	<b>3802</b>
<i>Subregion</i>	<b>63766</b>	<b>2077</b>	<b>5510</b>	<b>5116</b>	<b>7755</b>	<b>17087</b>	<b>3844</b>	<b>1777</b>	<b>1190</b>	<b>1798</b>	<b>6664</b>	<b>4191</b>	<b>1296</b>	<b>397</b>	<b>1978</b>	<b>3173</b>	<b>1097</b>	<b>3930</b>
c	2461	-50	81	63	481	152	86	4	101	11	801	149	73	-3	243	179	25	128
d	104,0	97,6	101,5	101,2	106,6	100,9	102,3	100,2	109,3	100,6	113,7	103,7	106,0	99,3	114,0	106,0	102,3	103,4
Powiaty: <i>Powiats:</i>																		
KROŚNIĘŃSKI . . . . .	5353	264	355	329	607	1533	357	169	44	116	674	263	91	51	155	227	90	357
b	5472	257	364	336	647	1561	361	159	47	123	684	268	86	51	171	230	94	369
c	119	-7	9	7	40	28	4	-10	3	7	10	5	-5	-	16	3	4	12
d	102,2	97,3	102,5	102,1	106,6	101,8	101,1	94,1	106,8	106,0	101,5	101,9	94,5	100,0	110,3	101,3	104,4	103,4
Gmina miejska <i>Urban gmina</i>																		
Gubin . . . . .	2163	19	137	131	210	649	127	86	24	43	405	106	33	5	42	91	29	157
b	2227	19	143	135	225	673	126	80	25	43	409	111	29	5	56	97	30	156
c	64	-	6	4	15	24	-1	-6	1	-	4	5	-4	-	14	6	1	-1
d	103,0	100,0	104,4	103,1	107,1	103,7	99,2	93,0	104,2	100,0	101,0	104,7	87,9	100,0	133,3	106,6	103,4	99,4
Gmina miejsko-wiejska <i>Urban-rural gmina</i>																		
Krosno Odrzańskie . . .	1872	69	112	106	195	553	116	49	12	48	237	117	34	21	69	101	29	110
b	1914	66	117	112	200	563	123	45	13	53	242	115	36	21	72	98	31	119
c	42	-3	5	6	5	10	7	-4	1	5	5	-2	2	-	3	-3	2	9
d	102,2	95,7	104,5	105,7	102,6	101,8	106,0	91,8	108,3	110,4	102,1	98,3	105,9	100,0	104,3	97,0	106,9	108,2
w tym miasto . . . . . <i>of which city</i>	1374	21	75	73	133	407	67	39	10	34	221	91	27	14	53	81	18	83
b	1409	18	79	77	140	412	75	35	11	38	226	88	27	14	57	78	20	91
c	35	-3	4	4	7	5	8	-4	1	4	5	-3	-	-	4	-3	2	8
d	102,5	85,7	105,3	105,5	105,3	101,2	111,9	89,7	110,0	111,8	102,3	96,7	100,0	100,0	107,5	96,3	111,1	109,6
Gminy wiejskie: <i>Rural gminas:</i>																		
Bobrowice . . . . .	223	31	17	10	40	52	8	3	2	4	4	9	6	6	9	6	10	16
b	222	28	19	12	43	51	9	3	2	4	4	9	4	6	8	7	11	14
c	-1	-3	2	2	3	-1	1	-	-	-	-	-	-2	-	-1	1	1	-2
d	99,6	90,3	111,8	120,0	107,5	98,1	112,5	100,0	100,0	100,0	100,0	100,0	66,7	100,0	88,9	116,7	110,0	87,5
Bytnica . . . . .	172	28	5	3	16	41	21	6	-	3	7	10	3	6	9	7	3	7
b	164	26	5	3	16	38	20	6	-	3	7	9	4	6	7	6	3	8
c	-8	-2	-	-	-	-3	-1	-	-	-	-	-1	1	-	-2	-1	-	1
d	95,3	92,9	100,0	100,0	100,0	92,7	95,2	100,0	-	100,0	100,0	90,0	133,3	100,0	77,8	85,7	100,0	114,3
Dąbie . . . . .	330	27	32	29	67	74	37	4	1	6	15	10	8	8	8	6	5	22
b	339	26	35	30	73	76	31	4	2	8	14	12	7	8	10	6	5	22
c	9	-1	3	1	6	2	-6	-	1	2	-1	2	-1	-	2	-	-	-
d	102,7	96,3	109,4	103,4	109,0	102,7	83,8	100,0	200,0	133,3	93,3	120,0	87,5	100,0	125,0	100,0	100,0	100,0
Gubin . . . . .	423	44	44	42	59	124	38	14	4	11	2	5	7	3	13	10	10	35
b	427	47	37	36	68	120	39	14	4	11	2	5	6	3	13	11	10	37
c	4	3	-7	-6	9	-4	1	-	-	-	-	-	-1	-	-	1	-	2
d	100,9	106,8	84,1	85,7	115,3	96,8	102,6	100,0	100,0	100,0	100,0	100,0	85,7	100,0	100,0	110,0	100,0	105,7
Maszewo . . . . .	170	46	8	8	20	40	10	7	1	1	4	6	-	2	5	6	4	10
b	179	45	8	8	22	40	13	7	1	1	6	7	-	2	5	5	4	13
c	9	-1	-	-	2	-	3	-	-	-	2	1	-	-	-	-1	-	3
d	105,3	97,8	100,0	100,0	110,0	100,0	130,0	100,0	100,0	100,0	150,0	116,7	-	100,0	100,0	83,3	100,0	130,0

TABL.10. PODMIOTY GOSPODARKI NARODOWEJ WEDŁUG WYBRANYCH SEKCJI POLSKIEJ KLASYFIKACJI DZIAŁALNOŚCI ORAZ PODREGIONÓW, POWIATÓW I GMIN (cd.)

Stan w dniu 31 XII

ENTITIES OF THE NATIONAL ECONOMY BY SELECTED SECTIONS OF THE POLISH CLASSIFICATION OF ACTIVITIES AND BY SUBREGIONS, POWIATS AND GMINAS (cont.)

As of 31 XII

WYSZCZEGÓLNIENIE SPECIFICATION a - 2011 b - 2012 c - przyrost/spadek (-) increase/decrease (-) d - 2011 = 100	Ogółem Total	W tym Of which																
		rolnictwo, leśnictwo, łowiectwo i rybactwo agriculture, forestry and fishing	przemysł industry		budownictwo construction	handel; naprawa pojazdów samocho- dowych <sup>Δ</sup> trade; repair of motor vehicles <sup>Δ</sup>	transport i gospodarka magazynowa transportation and storage	zakwatero- wanie i gas- tronomia <sup>Δ</sup> accomodation and catering <sup>Δ</sup>	informacja i komunikacja information and commu- nication	działalność finansowa i ubezpie- czeniowa financial and insurance activities	obsługa rynku nierucho- mości <sup>Δ</sup> real estate activities	działalność profesjonal- na, naukowa i techniczna professional, scientific and technical activities	administrowanie i działalność wspierająca <sup>Δ</sup> administrative and support activities	administra- cja publiczna i obrona narodowa; obowiązkowe zabez- pieczenia społeczne public admin- istration and defence; compulsory social security	edukacja education	opieka zdrowotna i pomoc społeczna human health and social work activities	działalność związana z kulturą, rozrywką i rekreacją other arts, entertainment and recreation	pozostała działalność usługowa other service activities
			razem total	w tym przetwórstwo przemysłowe of which manufacturing														
NOWOSOLSKI . . . . . a	6722	231	670	628	891	1800	335	159	86	163	884	338	99	43	202	308	123	389
b	6904	239	681	636	934	1824	342	168	87	160	890	351	108	43	214	329	123	410
c	182	8	11	8	43	24	7	9	1	-3	6	13	9	-	12	21	-	21
d	102,7	103,5	101,6	101,3	104,8	101,3	102,1	105,7	101,2	98,2	100,7	103,8	109,1	100,0	105,9	106,8	100,0	105,4
Gmina miejska Urban gmina																		
Nowa Sól . . . . . a	3511	34	332	311	369	927	156	91	55	95	586	230	42	15	113	205	53	207
b	3545	36	334	311	364	943	156	88	55	97	586	232	49	15	114	215	53	207
c	34	2	2	-	-5	16	-	-3	-	2	-	2	7	-	1	10	-	-
d	101,0	105,9	100,6	100,0	98,6	101,7	100,0	96,7	100,0	102,1	100,0	100,9	116,7	100,0	100,9	104,9	100,0	100,0
Gminy miejsko-wiejskie: Urban-rural gminas:																		
Bytom Odrzański . . . . . a	358	23	36	34	67	108	19	15	3	7	19	5	3	3	8	11	8	23
b	366	21	36	34	71	107	21	13	5	6	19	4	4	3	8	12	9	27
c	8	-2	-	-	4	-1	2	-2	2	-1	-	-1	1	-	-	1	1	4
d	102,2	91,3	100,0	100,0	106,0	99,1	110,5	86,7	166,7	85,7	100,0	80,0	133,3	100,0	100,0	109,1	112,5	117,4
w tym miasto . . . . . a	318	16	32	30	54	98	18	14	3	7	19	5	3	3	8	11	5	22
of which city b	325	16	35	33	56	94	18	13	5	6	19	4	4	3	8	12	6	26
c	7	-	3	3	2	-4	-	-1	2	-1	-	-1	1	-	-	1	1	4
d	102,2	100,0	109,4	110,0	103,7	95,9	100,0	92,9	166,7	85,7	100,0	80,0	133,3	100,0	100,0	109,1	120,0	118,2
Koźuchów . . . . . a	1192	49	82	80	154	310	73	20	12	25	233	53	19	9	27	41	23	62
b	1223	54	80	78	159	320	72	25	11	23	236	56	16	9	28	45	23	66
c	31	5	-2	-2	5	10	-1	5	-1	-2	3	3	-3	-	1	4	-	4
d	102,6	110,2	97,6	97,5	103,2	103,2	98,6	125,0	91,7	92,0	101,3	105,7	84,2	100,0	103,7	109,8	100,0	106,5
w tym miasto . . . . . a	860	16	57	55	90	232	40	15	9	18	212	38	11	4	22	33	15	48
of which city b	873	17	54	52	91	235	39	18	7	17	215	41	8	4	23	39	15	50
c	13	1	-3	-3	1	3	-1	3	-2	-1	3	3	-3	-	1	6	-	2
d	101,5	106,3	94,7	94,5	101,1	101,3	97,5	120,0	77,8	94,4	101,4	107,9	72,7	100,0	104,5	118,2	100,0	104,2
Nowe Miasteczko . . . . . a	334	26	45	43	56	91	11	5	3	6	6	10	6	3	15	13	7	31
b	378	30	46	45	73	97	10	5	3	7	7	13	6	3	20	16	7	35
c	44	4	1	2	17	6	-1	-	-	1	1	3	-	-	5	3	-	4
d	113,2	115,4	102,2	104,7	130,4	106,6	90,9	100,0	100,0	116,7	116,7	130,0	100,0	100,0	133,3	123,1	100,0	112,9
w tym miasto . . . . . a	194	4	23	22	32	59	4	4	2	3	6	7	3	2	11	12	6	16
of which city b	216	6	23	22	43	58	3	3	2	3	6	8	3	2	15	15	6	20
c	22	2	-	-	11	-1	-1	-1	-	-	-	1	-	-	4	3	-	4
d	111,3	150,0	100,0	100,0	134,4	98,3	75,0	75,0	100,0	100,0	100,0	114,3	100,0	100,0	136,4	125,0	100,0	125,0
Gminy wiejskie: Rural gminas:																		
Kolsko . . . . . a	204	15	22	17	49	49	7	2	1	1	21	4	2	4	9	7	3	8
b	210	16	22	18	49	44	9	4	1	1	21	5	4	4	10	6	3	11
c	6	1	-	1	-	-5	2	2	-	-	-	1	2	-	1	-1	-	3
d	102,9	106,7	100,0	105,9	100,0	89,8	128,6	200,0	100,0	100,0	100,0	125,0	200,0	100,0	111,1	85,7	100,0	137,5
Nowa Sól . . . . . a	429	25	68	62	83	125	30	7	5	10	1	8	7	2	9	14	15	20
b	456	24	76	66	93	122	30	9	5	8	3	12	8	2	11	14	15	24
c	27	-1	8	4	10	-3	-	2	-	-2	2	4	1	-	2	-	-	4
d	106,3	96,0	111,8	106,5	112,0	97,6	100,0	128,6	100,0	80,0	300,0	150,0	114,3	100,0	122,2	100,0	100,0	120,0
Otyń . . . . . a	497	39	63	61	73	130	30	17	6	16	10	23	16	3	13	13	12	33
b	522	39	63	62	80	131	35	20	6	15	10	26	17	3	15	16	12	34
c	25	-	-	1	7	1	5	3	-	-1	-	3	1	-	2	3	-	1
d	105,0	100,0	100,0	101,6	109,6	100,8	116,7	117,6	100,0	93,8	100,0	113,0	106,3	100,0	115,4	123,1	100,0	103,0
Siedlisko . . . . . a	197	20	22	20	40	60	9	2	1	3	8	5	4	4	8	4	2	5
b	204	19	24	22	45	60	9	4	1	3	8	3	4	4	8	5	1	6
c	7	-1	2	2	5	-	-	2	-	-	-	-	-	-	-	1	-1	1
d	103,6	95,0	109,1	110,0	112,5	100,0	100,0	200,0	100,0	100,0	100,0	60,0	100,0	100,0	100,0	125,0	50,0	120,0

TABL.10. PODMIOTY GOSPODARKI NARODOWEJ WEDŁUG WYBRANYCH SEKCJI POLSKIEJ KLASYFIKACJI DZIAŁALNOŚCI ORAZ PODREGIONÓW, POWIATÓW I GMIN (cd.)  
Stan w dniu 31 XII  
ENTITIES OF THE NATIONAL ECONOMY BY SELECTED SECTIONS OF THE POLISH CLASSIFICATION OF ACTIVITIES AND BY SUBREGIONS, POWIATS AND GMINAS (cont.)  
As of 31 XII

WYSZCZEGÓLNIENIE SPECIFICATION a - 2011 b - 2012 c - przyrost/spadek (-) increase/decrease (-) d - 2011 = 100	Ogółem Total	W tym Of which																
		rolnictwo, leśnictwo, łowiectwo i rybactwo agriculture, forestry and fishing	przemysł industry		budownictwo construction	handel; naprawa pojazdów samochodowych <sup>Δ</sup> trade; repair of motor vehicles <sup>Δ</sup>	transport i gospodarka magazynowa transportation and storage	zakwatero- wanie i gas- tronomia <sup>Δ</sup> accomodation and catering <sup>Δ</sup>	informacja i komunikacja information and commu- nication	działalność finansowa i ubezpie- czeniowa financial and insurance activities	obsługa ryнку nierucho- mości <sup>Δ</sup> real estate activities	działalność profesjonal- na, naukowa i techniczna professional, scientific and technical activities	administro- wanie i działalność wspiera- jąca <sup>Δ</sup> administrative and support activities	administra- cja publiczna i obrona narodowa; obowiązkowe zabezpieczenia społeczne public admini- stration and defence; compulsory social security	edukacja education	opieka zdrowotna i pomoc społeczna human health and social work activities	działalność związana z kulturą, rozrywką i rekreacją other arts, entertainment and recreation	pozostała działalność usługowa other service activities
			razem total	w tym przetwórstwo przemysłowe of which manufacturing														
ŚWIEBODZIŃSKI . . . . . a	5413	221	657	617	550	1249	325	276	81	138	600	253	133	44	131	332	92	331
b	5517	222	652	611	566	1266	327	240	83	131	625	264	132	46	167	363	93	340
c	104	1	-5	-6	16	17	2	-36	2	-7	25	11	-1	2	36	31	1	9
d	101,9	100,5	99,2	99,0	102,9	101,4	100,6	87,0	102,5	94,9	104,2	104,3	99,2	104,5	127,5	109,3	101,1	102,7
Gminy miejsko-wiejskie: Urban-rural gminas:																		
Świebodzin . . . . . a	3362	85	361	350	315	811	206	131	57	89	485	186	68	18	72	217	46	215
b	3442	82	359	347	338	817	207	124	59	86	488	194	71	17	96	239	46	219
c	80	-3	-2	-3	23	6	1	-7	2	-3	3	8	3	-1	24	22	-	4
d	102,4	96,5	99,4	99,1	107,3	100,7	100,5	94,7	103,5	96,6	100,6	104,3	104,4	94,4	133,3	110,1	100,0	101,9
w tym miasto . . . . . a	2795	38	283	275	249	660	159	113	52	77	461	163	53	12	68	194	34	179
of which city b	2860	39	276	269	266	667	163	105	54	74	463	172	54	12	89	212	35	179
c	65	1	-7	-6	17	7	4	-8	2	-3	2	9	1	-	21	18	1	-
d	102,3	102,6	97,5	97,8	106,8	101,1	102,5	92,9	103,8	96,1	100,4	105,5	101,9	100,0	130,9	109,3	102,9	100,0
Zbąszynek . . . . . a	744	11	164	156	79	171	46	20	11	15	60	31	15	5	25	38	11	42
b	787	15	161	153	80	170	48	17	13	17	80	31	14	6	32	42	13	48
c	43	4	-3	-3	1	-1	2	-3	2	2	20	-	-1	1	7	4	2	6
d	105,8	136,4	98,2	98,1	101,3	99,4	104,3	85,0	118,2	113,3	133,3	100,0	93,3	120,0	128,0	110,5	118,2	114,3
w tym miasto . . . . . a	466	1	88	85	52	113	16	13	9	8	50	23	9	2	12	35	8	27
of which city b	493	1	88	85	51	113	18	11	11	11	65	23	8	3	16	36	9	29
c	27	-	-	-	-1	-	2	-2	2	3	15	-	-1	1	4	1	1	2
d	105,8	100,0	100,0	100,0	98,1	100,0	112,5	84,6	122,2	137,5	130,0	100,0	88,9	150,0	133,3	102,9	112,5	107,4
Gminy wiejskie: Rural gminas:																		
Lubrza . . . . . a	246	14	22	19	36	57	13	17	4	11	8	11	11	3	8	14	5	12
b	255	15	23	20	35	63	14	12	3	9	8	12	11	3	10	19	5	13
c	9	1	1	1	-1	6	1	-5	-1	-2	-	1	-	-	2	5	-	1
d	103,7	107,1	104,5	105,3	97,2	110,5	107,7	70,6	75,0	81,8	100,0	109,1	100,0	100,0	125,0	135,7	100,0	108,3
Łągów . . . . . a	504	67	41	34	56	97	24	78	3	8	17	7	24	7	11	24	10	30
b	466	62	39	32	48	97	25	62	3	5	17	10	21	7	12	21	9	28
c	-38	-5	-2	-2	-8	-	1	-16	-	-3	-	3	-3	-	1	-3	-1	-2
d	92,5	92,5	95,1	94,1	85,7	100,0	104,2	79,5	100,0	62,5	100,0	142,9	87,5	100,0	109,1	87,5	90,0	93,3
Skape . . . . . a	343	26	35	29	32	67	24	16	4	11	27	7	12	8	8	32	11	23
b	348	29	35	28	32	66	21	17	4	10	29	7	13	8	10	32	11	24
c	5	3	-	-1	-	-1	-3	1	-	-1	2	-	1	-	2	-	-	1
d	101,5	111,5	100,0	96,6	100,0	98,5	87,5	106,3	100,0	90,9	107,4	100,0	108,3	100,0	125,0	100,0	100,0	104,3
Szczaniec . . . . . a	214	18	34	29	32	46	12	14	2	4	3	11	3	3	7	7	9	9
b	219	19	35	31	33	53	12	8	1	4	3	10	2	5	7	10	9	8
c	5	1	1	2	1	7	-	-6	-1	-	-	-	-1	2	-	3	-	-1
d	102,3	105,6	102,9	106,9	103,1	115,2	100,0	57,1	50,0	100,0	100,0	90,9	66,7	166,7	100,0	142,9	100,0	88,9

TABL.10. PODMIOTY GOSPODARKI NARODOWEJ WEDŁUG WYBRANYCH SEKCJI POLSKIEJ KLASYFIKACJI DZIAŁALNOŚCI ORAZ PODREGIONÓW, POWIATÓW I GMIN (cd.)  
Stan w dniu 31 XII  
ENTITIES OF THE NATIONAL ECONOMY BY SELECTED SECTIONS OF THE POLISH CLASSIFICATION OF ACTIVITIES AND BY SUBREGIONS, POWIATS AND GMINAS (cont.)  
As of 31 XII

WYSZCZEGÓLNIENIE SPECIFICATION a - 2011 b - 2012 c - przyrost/spadek (-) increase/decrease (-) d - 2011 = 100	Ogółem Total	W tym Of which																
		rolnictwo, leśnictwo, łowiectwo i rybactwo agriculture, forestry and fishing	przemysł industry		budownictwo construction	handel; naprawa pojazdów samocho- dowych <sup>Δ</sup> trade; repair of motor vehicles <sup>Δ</sup>	transport i gospodarka magazynowa transportation and storage	zakwatero- wanie i gas- tronomia <sup>Δ</sup> accomodation and catering <sup>Δ</sup>	informacja i komunikacja information and commu- nication	działalność finansowa i ubezpie- czeniowa financial and insurance activities	obsługa rynku nierucho- mości <sup>Δ</sup> real estate activities	działalność profesjonal- na, naukowa i techniczna professional, scientific and technical activities	administrowanie i działalność wspiera- jąca <sup>Δ</sup> administrative and support activities	administra- cja publiczna i obrona narodowa; obowiązkowe zabez- pieczenia społeczne public admin- istration and defence; compulsory social security	edukacja education	opieka zdrowotna i pomoc społeczna human health and social work activities	działalność związana z kulturą, rozrywką i rekreacją other arts, entertainment and recreation	pozostała działalność usługowa other service activities
			razem total	w tym przetwórstwo przemysłowe of which manufacturing														
WSCHOWSKI . . . . . a	3281	234	291	273	438	876	188	115	31	88	323	171	48	47	95	98	57	181
b	3345	226	299	280	447	866	193	108	33	90	339	181	56	47	115	104	57	184
c	64	-8	8	7	9	-10	5	-7	2	2	16	10	8	-	20	6	-	3
d	102,0	96,6	102,7	102,6	102,1	98,9	102,7	93,9	106,5	102,3	105,0	105,8	116,7	100,0	121,1	106,1	100,0	101,7
Gminy miejsko-wiejskie: Urban-rural gminas:																		
Sława . . . . . a	1017	96	86	78	133	276	88	46	6	21	32	65	21	15	32	25	20	55
b	1041	98	89	81	139	277	91	41	6	23	33	66	23	15	38	26	20	56
c	24	2	3	3	6	1	3	-5	-	2	1	1	2	-	6	1	-	1
d	102,4	102,1	103,5	103,8	104,5	100,4	103,4	89,1	100,0	109,5	103,1	101,5	109,5	100,0	118,8	104,0	100,0	101,8
w tym miasto . . . . . a	465	28	46	44	65	117	34	21	1	7	25	39	4	5	19	17	10	27
of which city b	473	31	47	45	68	117	33	19	1	9	26	38	7	5	18	17	10	27
c	8	3	1	1	3	-	-1	-2	-	2	1	-1	3	-	-1	-	-	-
d	101,7	110,7	102,2	102,3	104,6	100,0	97,1	90,5	100,0	128,6	104,0	97,4	175,0	100,0	94,7	100,0	100,0	100,0
Szlichtyngowa . . . . . a	218	12	15	14	42	52	14	8	2	7	12	8	1	9	7	6	8	15
b	224	9	13	12	48	54	15	7	2	8	12	8	-	9	9	5	9	16
c	6	-3	-2	-2	6	2	1	-1	-	1	-	-	-1	-	2	-1	1	1
d	102,8	75,0	86,7	85,7	114,3	103,8	107,1	87,5	100,0	114,3	100,0	100,0	-	100,0	128,6	83,3	112,5	106,7
w tym miasto . . . . . a	91	4	8	7	18	19	7	1	-	1	-	5	1	3	4	3	6	11
of which city b	90	4	6	5	17	21	8	-	-	2	-	5	-	3	4	2	6	12
c	-1	-	-2	-2	-1	2	1	-1	-	1	-	-	-1	-	-	-1	-	1
d	98,9	100,0	75,0	71,4	94,4	110,5	114,3	-	-	200,0	-	100,0	-	100,0	100,0	66,7	100,0	109,1
Wschowa . . . . . a	2046	126	190	181	263	548	86	61	23	60	279	98	26	23	56	67	29	111
b	2080	119	197	187	260	535	87	60	25	59	294	107	33	23	68	73	28	112
c	34	-7	7	6	-3	-13	1	-1	2	-1	15	9	7	-	12	6	-1	1
d	101,7	94,4	103,7	103,3	98,9	97,6	101,2	98,4	108,7	98,3	105,4	109,2	126,9	100,0	121,4	109,0	96,6	100,9
w tym miasto . . . . . a	1534	45	136	129	195	408	60	45	17	54	257	77	19	11	49	57	20	84
of which city b	1555	45	139	133	196	391	61	43	19	49	261	89	25	11	57	62	20	87
c	21	-	3	4	1	-17	1	-2	2	-5	4	12	6	-	8	5	-	3
d	101,4	100,0	102,2	103,1	100,5	95,8	101,7	95,6	111,8	90,7	101,6	115,6	131,6	100,0	116,3	108,8	100,0	103,6



TABLE 10. PODMIOTY GOSPODARKI NARODOWEJ WEDŁUG WYBRANYCH SEKCJI POLSKIEJ KLASYFIKACJI DZIAŁALNOŚCI ORAZ PODREGIONÓW, POWIATÓW I GMIN (cd.)  
Stan w dniu 31 XII  
ENTITIES OF THE NATIONAL ECONOMY BY SELECTED SECTIONS OF THE POLISH CLASSIFICATION OF ACTIVITIES AND BY SUBREGIONS, POWIATS AND GMINAS (cont.)  
As of 31 XII

WYSZCZEGÓLNIENIE SPECIFICATION a - 2011 b - 2012 c - przyrost/spadek (-) increase/decrease (-) d - 2011 = 100	Ogółem Total	W tym Of which																
		rolnictwo, leśnictwo, łowiectwo i rybactwo agriculture, forestry and fishing	przemysł industry		budownictwo construction	handel; naprawa pojazdów samocho- dowych <sup>Δ</sup> trade; repair of motor vehicles <sup>Δ</sup>	transport i gospodarka magazynowa transportation and storage	zakwatero- wanie i gas- tronomia <sup>Δ</sup> accomodation and catering <sup>Δ</sup>	informacja i komunikacja information and commu- nication	działalność finansowa i ubezpie- czeniowa financial and insurance activities	obsługa rynku nierucho- mości <sup>Δ</sup> real estate activities	działalność profesjonal- na, naukowa i techniczna professional, scientific and technical activities	administro- wanie i działalność wspiera- jąca <sup>Δ</sup> administrative and support activities	administra- cja publiczna i obrona narodowa; obowiązk- owe zabez- pieczenia spoleczne public admini- stration and defence; compulsory social security	edukacja education	opieka zdrowotna i pomoc spoleczna human health and social work activities	działalność związana z kulturą, rozrywką i rekreacją other arts, entertainment and recreation	pozostała działalność usługowa other service activities
			razem total	w tym przetwórstwo przemysłowe of which manufacturing														
ZIELONOGÓRSKI . . . . . a	8271	409	817	758	1144	2163	607	181	142	230	547	529	158	54	228	362	165	535
b	8676	412	847	783	1240	2227	637	198	148	243	554	570	179	52	248	403	162	556
c	405	3	30	25	96	64	30	17	6	13	7	41	21	-2	20	41	-3	21
d	104,9	100,7	103,7	103,3	108,4	103,0	104,9	109,4	104,2	105,7	101,3	107,8	113,3	96,3	108,8	111,3	98,2	103,9
Gminy miejsko-wiejskie: Urban-rural gminas:																		
Babimost . . . . . a	483	36	52	48	55	108	27	19	9	10	48	18	5	7	19	17	14	39
b	489	35	58	50	59	112	24	16	10	8	49	16	8	7	18	18	14	37
c	6	-1	6	2	4	4	-3	-3	1	-2	1	-2	3	-	-1	1	-	-2
d	101,2	97,2	111,5	104,2	107,3	103,7	88,9	84,2	111,1	80,0	102,1	88,9	160,0	100,0	94,7	105,9	100,0	94,9
w tym miasto . . . . . a	349	17	34	31	36	81	13	14	8	10	47	11	4	3	11	15	11	34
of which city b	346	17	36	31	40	82	11	12	9	7	48	9	6	3	10	15	11	30
c	-3	-	2	-	4	1	-2	-2	1	-3	1	-2	2	-	-1	-	-	-4
d	99,1	100,0	105,9	100,0	111,1	101,2	84,6	85,7	112,5	70,0	102,1	81,8	150,0	100,0	90,9	100,0	100,0	88,2
Czerwieńsk . . . . . a	667	30	64	60	101	159	63	9	12	28	57	29	7	8	20	18	17	45
b	707	30	62	58	103	174	74	10	16	25	58	34	9	7	22	19	16	48
c	40	-	-2	-2	2	15	11	1	4	-3	1	5	2	-1	2	1	-1	3
d	106,0	100,0	96,9	96,7	102,0	109,4	117,5	111,1	133,3	89,3	101,8	117,2	128,6	87,5	110,0	105,6	94,1	106,7
w tym miasto . . . . . a	344	2	29	27	39	77	32	5	8	16	46	16	5	4	12	15	9	29
of which city b	355	2	28	26	40	85	36	3	10	15	47	20	5	3	10	15	8	28
c	11	-	-1	-1	1	8	4	-2	2	-1	1	4	-	-1	-2	-	-1	-1
d	103,2	100,0	96,6	96,3	102,6	110,4	112,5	60,0	125,0	93,8	102,2	125,0	100,0	75,0	83,3	100,0	88,9	96,6
Kargowa . . . . . a	529	21	65	63	97	161	26	13	8	10	17	28	8	5	12	11	11	36
b	537	20	68	66	97	165	24	16	7	10	17	28	9	5	13	12	9	37
c	8	-1	3	3	-	4	-2	3	-1	-	-	-	1	-	1	1	-2	1
d	101,5	95,2	104,6	104,8	100,0	102,5	92,3	123,1	87,5	100,0	100,0	100,0	112,5	100,0	108,3	109,1	81,8	102,8
w tym miasto . . . . . a	394	10	50	48	67	124	18	12	6	8	16	23	6	3	9	9	10	23
of which city b	395	10	51	49	67	124	15	14	6	8	16	24	7	3	10	9	7	24
c	1	-	1	1	-	-	-3	2	-	-	-	1	1	-	1	-	-3	1
d	100,3	100,0	102,0	102,1	100,0	100,0	83,3	116,7	100,0	100,0	100,0	104,3	116,7	100,0	111,1	100,0	70,0	104,3
Nowogród Bobrzański . a	614	37	55	49	126	143	43	14	5	20	50	16	6	9	16	20	12	42
b	646	40	57	52	149	141	43	14	4	19	51	21	7	8	15	20	14	43
c	32	3	2	3	23	-2	-	-	-1	-1	1	5	1	-1	-1	-	2	1
d	105,2	108,1	103,6	106,1	118,3	98,6	100,0	100,0	80,0	95,0	102,0	131,3	116,7	88,9	93,8	100,0	116,7	102,4
w tym miasto . . . . . a	381	8	30	28	72	92	30	6	3	15	44	14	3	4	10	15	6	29
of which city b	399	9	33	30	82	94	30	5	3	15	45	17	3	3	10	15	6	29
c	18	1	3	2	10	2	-	-1	-	-	1	3	-	-1	-	-	-	-
d	104,7	112,5	110,0	107,1	113,9	102,2	100,0	83,3	100,0	100,0	102,3	121,4	100,0	75,0	100,0	100,0	100,0	100,0
Sulechów . . . . . a	2532	111	228	207	302	694	162	55	35	61	272	159	51	4	71	132	37	158
b	2587	106	236	215	325	699	170	60	27	69	272	164	52	4	68	137	38	160
c	55	-5	8	8	23	5	8	5	-8	8	-	5	1	-	-3	5	1	2
d	102,2	95,5	103,5	103,9	107,6	100,7	104,9	109,1	77,1	113,1	100,0	103,1	102,0	100,0	95,8	103,8	102,7	101,3
w tym miasto . . . . . a	1760	37	141	129	199	492	97	39	29	46	240	115	37	2	51	95	22	118
of which city b	1774	33	149	137	209	493	99	41	21	50	238	113	36	2	48	101	23	118
c	14	-4	8	8	10	1	2	2	-8	4	-2	-2	-1	-	-3	6	1	-
d	100,8	89,2	105,7	106,2	105,0	100,2	102,1	105,1	72,4	108,7	99,2	98,3	97,3	100,0	94,1	106,3	104,5	100,0

TABL.10. PODMIOTY GOSPODARKI NARODOWEJ WEDŁUG WYBRANYCH SEKCJI POLSKIEJ KLASYFIKACJI DZIAŁALNOŚCI ORAZ PODREGIONÓW, POWIATÓW I GMIN (cd.)

Stan w dniu 31 XII

ENTITIES OF THE NATIONAL ECONOMY BY SELECTED SECTIONS OF THE POLISH CLASSIFICATION OF ACTIVITIES AND BY SUBREGIONS, POWIATS AND GMINAS (cont.)

As of 31 XII

WYSZCZEGÓLNIENIE SPECIFICATION a - 2011 b - 2012 c - przyrost/spadek (-) increase/decrease (-) d - 2011 = 100	Ogółem Total	W tym Of which																	
		rolnictwo, leśnictwo, łowiactwo i rybactwo agriculture, forestry and fishing	przemysł industry		budownictwo construction	handel; naprawa pojazdów samocho- dowych <sup>Δ</sup> trade; repair of motor vehicles <sup>Δ</sup>	transport i gospodarka magazynowa transportation and storage	zakwatero- wanie i gas- tronomia <sup>Δ</sup> accomodation and catering <sup>Δ</sup>	informacja i komunikacja information and commu- nication	działalność finansowa i ubezpie- czeniowa financial and insurance activities	obsługa rynku nierucho- mości <sup>Δ</sup> real estate activities	działalność profesjonal- na, naukowa i techniczna professional, scientific and technical activities	administro- wanie i działalność wspiera- jąca <sup>Δ</sup> administrative and support activities	administra- cja publiczna i obrona narodowa; obowiązk- owe zabez- pieczenia społeczne public admini- stration and defence; compulsory social security	edukacja education	opieka zdrowotna i pomoc społeczna human health and social work activities	działalność związana z kulturą, rozrywką i rekreacją other arts, entertainment and recreation	pozostała działalność usługowa other service activities	
			razem total	w tym przetwórstwo przemysłowe of which manufacturing															
ZIELONOGÓRSKI (dok.) (cont.)																			
Gminy wiejskie:																			
Rural gminas:																			
Bojadła .....	a	161	16	17	16	27	44	10	3	-	5	2	6	2	4	6	7	3	9
	b	173	17	15	14	30	45	13	2	-	6	2	7	4	4	7	6	5	10
	c	12	1	-2	-2	3	1	3	-1	-	1	-	1	2	-	1	-1	2	1
	d	107,5	106,3	88,2	87,5	111,1	102,3	130,0	66,7	-	120,0	100,0	116,7	200,0	100,0	116,7	85,7	166,7	111,1
Świdnica .....	a	611	37	58	57	75	153	56	6	14	21	26	48	21	5	12	26	19	34
	b	645	39	66	65	81	153	57	8	15	25	25	51	18	5	11	35	19	37
	c	34	2	8	8	6	-	1	2	1	4	-1	3	-3	-	-1	9	-	3
	d	105,6	105,4	113,8	114,0	108,0	100,0	101,8	133,3	107,1	119,0	96,2	106,3	85,7	100,0	91,7	134,6	100,0	108,8
Trzebiechów .....	a	183	28	18	15	19	45	11	5	1	4	4	5	3	3	5	18	4	10
	b	200	28	19	16	23	48	14	8	-	5	4	5	4	3	8	18	4	9
	c	17	-	1	1	4	3	3	3	-1	1	-	-	1	-	3	-	-	-1
	d	109,3	100,0	105,6	106,7	121,1	106,7	127,3	160,0	-	125,0	100,0	100,0	133,3	100,0	160,0	100,0	100,0	90,0
Zabór .....	a	330	17	41	36	57	73	26	9	5	9	6	19	5	3	13	14	8	25
	b	355	20	38	31	60	76	25	8	8	7	8	26	8	3	19	16	6	27
	c	25	3	-3	-5	3	3	-1	3	3	-2	2	7	3	-	6	2	-2	2
	d	107,6	117,6	92,7	86,1	105,3	104,1	96,2	88,9	160,0	77,8	133,3	136,9	160,0	100,0	146,2	114,3	75,0	108,0
Zielona Góra .....	a	2161	76	219	207	285	583	183	48	53	62	65	201	50	6	54	99	40	137
	b	2337	77	228	216	313	614	193	56	61	69	68	218	60	6	67	122	37	148
	c	176	1	9	9	28	31	10	8	8	7	3	17	10	-	13	23	-3	11
	d	108,1	101,3	104,1	104,3	109,8	105,3	105,5	116,7	115,1	111,3	104,6	108,5	120,0	100,0	124,1	123,2	92,5	108,0
ŻAGAŃSKI .....	a	7154	297	590	549	934	2055	349	216	91	154	1002	298	109	60	201	317	107	374
	b	7326	289	595	555	1066	2019	353	220	96	152	1025	302	119	56	205	324	110	395
	c	172	-8	5	6	132	-36	4	4	5	-2	23	4	10	-4	4	7	3	21
	d	102,4	97,3	100,8	101,1	114,1	98,2	101,1	101,9	105,5	98,7	102,3	101,3	109,2	93,3	102,0	102,2	102,8	105,6
Gminy miejskie:																			
Urban gminas:																			
Gozdnica .....	a	251	11	21	20	26	61	3	4	-	2	75	3	2	3	5	12	5	18
	b	262	13	22	21	36	54	2	4	-	3	79	4	2	3	6	12	5	17
	c	11	2	1	1	10	-7	-1	-	-	1	4	1	-	1	-	-	-	-1
	d	104,4	118,2	104,8	105,0	138,5	88,5	66,7	100,0	-	150,0	105,3	133,3	100,0	100,0	120,0	100,0	100,0	94,4
Żagań .....	a	3048	36	228	217	347	889	186	100	40	70	500	161	55	17	76	162	38	143
	b	3084	37	225	214	359	876	182	100	45	70	509	165	57	14	87	167	41	150
	c	36	1	-3	-3	12	-13	-4	-	5	-	9	4	2	-3	11	5	3	7
	d	101,2	102,8	98,7	98,6	103,5	98,5	97,8	100,0	112,5	100,0	101,8	102,5	103,6	82,4	114,5	103,1	107,9	104,9
Gminy miejsko-wiejskie:																			
Urban-rural gminas:																			
Ilowa .....	a	502	43	37	35	53	163	16	18	6	11	66	13	7	5	16	13	9	26
	b	487	42	39	35	53	147	15	21	6	12	67	11	7	5	14	14	9	25
	c	-15	-1	2	-	-	-16	-1	3	-	1	1	-2	-	-	-2	1	-	-1
	d	97,0	97,7	105,4	100,0	100,0	90,2	93,8	116,7	100,0	109,1	101,5	84,6	100,0	100,0	87,5	107,7	100,0	96,2
w tym miasto .....	a	336	15	29	27	37	100	9	12	4	7	53	11	4	3	13	10	7	22
of which city	b	321	15	29	27	36	88	8	12	3	8	55	9	5	3	11	10	7	22
	c	-15	-	-	-	-1	-12	-1	-	-1	1	2	-2	1	-	-2	-	-	-
	d	95,5	100,0	100,0	100,0	97,3	88,0	88,9	100,0	75,0	114,3	103,8	81,8	125,0	100,0	84,6	100,0	100,0	100,0
Małomice .....	a	383	26	36	35	49	99	12	7	5	5	80	7	6	4	6	14	9	18
	b	389	23	36	34	61	93	17	6	4	3	81	6	4	6	6	13	10	20
	c	6	-3	-	-1	12	-6	5	-1	-1	-2	1	-1	-	-	-	-1	1	2
	d	101,6	88,5	100,0	97,1	124,5	93,9	141,7	85,7	80,0	60,0	101,3	85,7	100,0	100,0	100,0	92,9	111,1	111,1
w tym miasto .....	a	277	11	27	26	32	63	9	3	4	4	74	5	5	3	5	12	6	14
of which city	b	279	9	26	25	42	58	10	3	4	2	74	4	6	3	5	11	7	15
	c	2	-2	-1	-1	10	-5	1	-	-	-2	-	-1	-	-	-	-1	1	1
	d	100,7	81,8	96,3	96,2	131,3	92,1	111,1	100,0	100,0	50,0	100,0	80,0	120,0	100,0	91,7	116,7	107,1	



TABL.10. PODMIOTY GOSPODARKI NARODOWEJ WEDŁUG WYBRANYCH SEKCJI POLSKIEJ KLASYFIKACJI DZIAŁALNOŚCI ORAZ PODREGIONÓW, POWIATÓW I GMIN (cd.)

Stan w dniu 31 XII

ENTITIES OF THE NATIONAL ECONOMY BY SELECTED SECTIONS OF THE POLISH CLASSIFICATION OF ACTIVITIES AND BY SUBREGIONS, POWIATS AND GMINAS (cont.)

As of 31 XII

WYSZCZEGÓLNIENIE SPECIFICATION a - 2011 b - 2012 c - przyrost/spadek (-) increase/decrease (-) d - 2011 = 100	Ogółem Total	W tym Of which																
		rolnictwo, leśnictwo, łowiectwo i rybactwo agriculture, forestry and fishing	przemysł industry		budownictwo construction	handel; naprawa pojazdów samocho- dowych <sup>Δ</sup> trade; repair of motor vehicles <sup>Δ</sup>	transport i gospodarka magazynowa transportation and storage	zakwatero- wanie i gas- tronomia <sup>Δ</sup> accomodation and catering <sup>Δ</sup>	informacja i komunikacja information and commu- nication	działalność finansowa i ubezpie- czeniowa financial and insurance activities	obsługa rynku nierucho- mości <sup>Δ</sup> real estate activities	działalność profesjonal- na, naukowa i techniczna professional, scientific and technical activities	administro- wanie i działalność wspiera- jąca <sup>Δ</sup> administrative and support activities	administra- cja publiczna i obrona narodowa; obowiązo- we zabez- pieczenia społeczne public admin- istration and defence; compulsory social security	edukacja education	opieka zdrowotna i pomoc społeczna human health and social work activities	działalność związana z kulturą, rozrywką i rekreacją other arts, entertainmen- t and recreation	pozostała działalność usługowa other service activities
			razem total	w tym przetwórstwo przemysłowe of which manufacturing														
ŻAGAŃSKI (dok.) (cont.)																		
Gminy miejsko-wiejskie: (dok.)																		
Urban-rural gminas: (cont.)																		
Szprotawa . . . . . a	1935	67	177	159	276	553	77	60	34	46	264	63	22	9	70	85	25	107
b	2011	67	180	165	343	551	79	61	31	48	269	62	25	9	62	85	24	115
c	76	-	3	6	67	-2	2	1	-3	2	5	-1	3	-	-8	-	-1	8
d	103,9	100,0	101,7	103,8	124,3	99,6	102,6	101,7	91,2	104,3	101,9	98,4	113,6	100,0	88,6	100,0	96,0	107,5
w tym miasto . . . . . a	1355	23	110	103	196	391	47	42	21	32	210	51	15	2	61	61	16	77
of which city b	1391	22	110	103	233	390	49	44	19	33	213	51	17	2	50	61	15	82
c	36	-1	-	-	37	-1	2	2	-2	1	3	-	2	-	-11	-	-1	5
d	102,7	95,7	100,0	100,0	118,9	99,7	104,3	104,8	90,5	103,1	101,4	100,0	113,3	100,0	82,0	100,0	93,8	106,5
Gminy wiejskie:																		
Rural gminas:																		
Brzeźnica . . . . . a	194	25	15	13	29	59	11	4	-	5	4	8	6	6	7	3	4	8
b	212	23	19	17	33	62	13	5	1	5	6	9	7	6	8	4	4	7
c	18	-2	4	4	4	3	2	1	1	-	2	1	1	-	1	1	-	-1
d	109,3	92,0	126,7	130,8	113,8	105,1	118,2	125,0	x	100,0	150,0	112,5	116,7	100,0	114,3	133,3	100,0	87,5
Niegostawice . . . . . a	191	36	12	12	32	47	15	3	3	3	-	6	2	8	2	7	1	14
b	234	34	11	11	60	54	17	5	3	3	-	5	2	8	2	8	1	21
c	43	-2	-1	-1	28	7	2	2	-	-	-	-1	-	-	-	1	-	7
d	122,5	94,4	91,7	91,7	187,5	114,9	113,3	166,7	100,0	100,0	-	83,3	100,0	100,0	100,0	114,3	100,0	150,0
Wymiarki . . . . . a	145	17	13	11	25	36	8	5	1	1	3	2	2	3	3	10	3	13
b	151	20	13	12	25	35	7	4	1	1	3	4	3	3	3	12	3	14
c	6	3	-	1	-	-1	-1	-1	-	-	-	2	1	-	-	2	-	1
d	104,1	117,6	100,0	109,1	100,0	97,2	87,5	80,0	100,0	100,0	100,0	200,0	150,0	100,0	100,0	120,0	100,0	107,7
Żagań . . . . . a	505	36	51	47	97	148	21	15	2	11	10	35	7	5	16	11	13	27
b	496	30	50	46	96	147	21	14	5	7	11	36	10	4	17	9	13	26
c	-9	-6	-1	-1	-1	-1	-	-1	3	-4	1	1	3	-1	1	-2	-	-1
d	98,2	83,3	98,0	97,9	99,0	99,3	100,0	93,3	250,0	63,6	110,0	102,9	142,9	80,0	106,3	81,8	100,0	96,3
ŻARSKI . . . . . a	9111	320	709	666	973	2965	422	242	87	204	1188	430	168	48	238	468	144	505
b	9319	294	714	668	1057	2921	424	243	101	198	1232	449	185	49	284	484	158	526
c	208	-26	5	2	84	-44	2	1	14	-6	44	19	17	1	46	16	14	21
d	102,3	91,9	100,7	100,3	108,6	98,5	100,5	100,4	116,1	97,1	103,7	104,4	110,1	102,1	119,3	103,4	109,7	104,2
Gminy miejskie:																		
Urban gminas:																		
Łęknica . . . . . a	470	2	10	9	12	318	1	17	1	7	50	3	7	3	7	9	4	19
b	461	1	9	8	13	312	2	17	2	7	49	3	6	3	7	8	5	17
c	-9	-1	-1	-1	1	-6	1	-	1	-	-1	-	-1	-	-	-1	1	-2
d	98,1	50,0	90,0	88,9	108,3	98,1	200,0	100,0	200,0	100,0	98,0	100,0	85,7	100,0	100,0	88,9	125,0	89,5
Żary . . . . . a	4372	40	305	286	444	1349	243	125	55	117	612	256	92	14	125	272	68	255
b	4439	34	304	285	455	1318	236	129	64	116	627	269	101	14	143	287	71	271
c	67	-6	-1	-1	11	-31	-7	4	9	-1	15	13	9	-	18	15	3	16
d	101,5	85,0	99,7	99,7	102,5	97,7	97,1	103,2	116,4	99,1	102,5	105,1	109,8	100,0	114,4	105,5	104,4	106,3

TABL.10. PODMIOTY GOSPODARKI NARODOWEJ WEDŁUG WYBRANYCH SEKCJI POLSKIEJ KLASYFIKACJI DZIAŁALNOŚCI ORAZ PODREGIONÓW, POWIATÓW I GMIN (dok.)

Stan w dniu 31 XII

ENTITIES OF THE NATIONAL ECONOMY BY SELECTED SECTIONS OF THE POLISH CLASSIFICATION OF ACTIVITIES AND BY SUBREGIONS, POWIATS AND GMINAS (cont.)

As of 31 XII

WYSZCZEGÓLNIENIE SPECIFICATION a - 2011 b - 2012 c - przyrost/spadek (-) increase/decrease (-) d - 2011 = 100	Ogółem Total	W tym Of which																
		rolnictwo, leśnictwo, łowiectwo i rybactwo agriculture, forestry and fishing	przemysł industry		budownictwo construction	handel; naprawa pojazdów samocho- dowych <sup>Δ</sup> trade; repair of motor vehicles <sup>Δ</sup>	transport i gospodarka magazynowa transportation and storage	zakwatero- wanie i gas- tronomia <sup>Δ</sup> accomodation and catering <sup>Δ</sup>	informacja i komunikacja information and commu- nication	działalność finansowa i ubezpie- czeniowa financial and insurance activities	obsługa rynku nierucho- mości <sup>Δ</sup> real estate activities	działalność profesjonal- na, naukowa i techniczna professional, scientific and technical activities	administro- wanie i działalność wspiera- jąca <sup>Δ</sup> administrative and support activities	administra- cja publiczna i obrona narodowa; obowiązo- we zabez- pieczenia społeczne public admin- istration and defence; compulsory social security	edukacja education	opieka zdrowotna i pomoc społeczna human health and social work activities	działalność związana z kulturą, rozrywką i rekreacją other arts, enter-tainmen t and recreation	pozostała działalność usługowa other service activities
			razem total	w tym przetwórstwo przemysłowe of which manufacturing														
ŻARSKI (dok.) (cont.)																		
Gminy miejsko-wiejskie:																		
Urban-rural gminas:																		
Jasień . . . . . a	583	25	72	68	83	169	22	9	3	10	91	28	11	3	10	11	6	30
b	586	24	68	64	90	160	21	8	4	10	93	26	11	3	10	14	13	31
c	3	-1	-4	-4	7	-9	-1	-1	1	-	2	-2	-	-	-	3	7	1
d	100,5	96,0	94,4	94,1	108,4	94,7	95,5	88,9	133,3	100,0	102,2	92,9	100,0	100,0	100,0	127,3	216,7	103,3
w tym miasto . . . . . a																		
of which city																		
a	437	9	55	51	50	129	14	7	3	8	89	21	6	2	8	9	5	22
b	436	9	51	47	52	121	14	6	4	8	91	20	7	2	8	12	11	20
c	-1	-	-4	-4	2	-8	-	-1	1	-	2	-1	1	-	-	3	6	-2
d	99,8	100,0	92,7	92,2	104,0	93,8	100,0	85,7	133,3	100,0	102,2	95,2	116,7	100,0	100,0	133,3	220,0	90,9
Lubsko . . . . . a																		
b	1666	58	149	146	177	420	54	36	14	31	371	73	20	7	46	86	21	103
c	1701	55	150	146	185	428	58	35	14	30	376	74	19	7	61	84	21	104
d	35	-3	1	-	8	8	4	-1	-	-1	5	1	-1	-	15	-2	-	1
d	102,1	94,8	100,7	100,0	104,5	101,9	107,4	97,2	100,0	96,8	101,3	101,4	95,0	100,0	132,6	97,7	100,0	101,0
w tym miasto . . . . . a																		
of which city																		
a	1440	23	120	117	142	350	47	30	12	27	368	70	18	4	44	78	19	88
b	1464	23	122	118	141	355	50	29	11	27	374	71	18	4	57	75	19	88
c	24	-	2	1	-1	5	3	-1	-1	-	6	1	-	-	13	-3	-	-
d	101,7	100,0	101,7	100,9	99,3	101,4	106,4	96,7	91,7	100,0	101,6	101,4	100,0	100,0	129,5	96,2	100,0	100,0
Gminy wiejskie:																		
Rural gminas:																		
Brody . . . . . a	198	30	25	22	28	56	6	6	1	2	3	8	1	2	4	10	5	11
b	196	28	24	22	35	51	4	7	-	1	3	8	1	2	5	8	6	13
c	-2	-2	-1	-	7	-5	-2	1	-1	-1	-	-	-	-	1	-2	1	2
d	99,0	93,3	96,0	100,0	125,0	91,1	66,7	116,7	-	50,0	100,0	100,0	100,0	100,0	125,0	80,0	120,0	118,2
Lipinki Łużyckie . . . . . a																		
b	230	27	17	15	25	67	14	3	2	5	16	10	4	3	5	10	5	17
c	235	21	21	19	28	65	15	2	3	2	17	12	6	3	5	12	7	16
d	5	-6	4	4	3	-2	1	-1	1	-3	1	2	2	-	2	2	2	-1
d	102,2	77,8	123,5	126,7	112,0	97,0	107,1	66,7	150,0	40,0	106,3	120,0	150,0	100,0	100,0	120,0	140,0	94,1
Przewóz . . . . . a																		
b	238	30	13	10	20	91	12	10	1	2	14	6	4	5	8	11	4	7
c	247	32	13	10	20	97	12	9	1	3	16	5	4	5	9	10	4	7
d	9	2	-	-	-	6	-	-1	-	1	2	-1	-	-	1	-1	-	-
d	103,8	106,7	100,0	100,0	100,0	106,6	100,0	90,0	100,0	150,0	114,3	83,3	100,0	100,0	112,5	90,9	100,0	100,0
Trzebiel . . . . . a																		
b	356	29	28	23	32	166	16	7	1	9	10	7	9	4	8	10	4	16
c	378	26	28	22	53	160	16	7	3	10	13	7	11	4	9	11	3	17
d	22	-3	-	-1	21	-6	-	-	2	1	3	-	2	-	1	1	-1	1
d	106,2	89,7	100,0	95,7	165,6	96,4	100,0	100,0	300,0	111,1	130,0	100,0	122,2	100,0	112,5	110,0	75,0	106,3
Tuplice . . . . . a																		
b	223	11	24	21	21	79	16	6	5	10	14	5	4	3	5	8	3	9
c	227	10	23	20	25	80	17	6	3	8	14	5	6	3	5	7	4	11
d	4	-1	-1	-1	4	1	1	-	-2	-2	-	-	2	-	-	-1	1	2
d	101,8	90,9	95,8	95,2	119,0	101,3	106,3	100,0	60,0	80,0	100,0	100,0	150,0	100,0	100,0	87,5	133,3	122,2
Żary . . . . . a																		
b	775	68	66	66	131	250	38	23	4	11	7	34	16	4	20	41	24	38
c	849	63	74	72	153	250	43	23	7	11	24	40	20	5	30	43	24	39
d	74	-5	8	6	22	-	5	-	3	-	17	6	4	1	10	2	-	1
d	109,5	92,6	112,1	109,1	116,8	100,0	113,2	100,0	175,0	100,0	342,9	117,6	125,0	125,0	150,0	104,9	100,0	102,6
Miasto na prawach powiatu																		
City with powiat status																		
Zielona Góra . . . . . a	16000	151	1340	1233	1737	4294	1175	415	527	694	645	1760	417	53	485	882	294	1130
b	17207	138	1358	1247	1798	4403	1207	441	595	701	1315	1806	431	53	574	936	300	1150
c	1207	-13	18	14	61	109	32	26	68	7	670	46	14	-	89	54	6	20
d	107,5	91,4	101,3	101,1	103,5	102,5	102,7	106,3	112,9	101,0	203,9	102,6	103,4	100,0	118,4	106,1	102,0	101,8

TABL. 11. **PODMIOTY GOSPODARKI NARODOWEJ Z ZAWIESZONĄ DZIAŁALNOŚCIĄ WEDŁUG WYBRANYCH FORM PRAWNYCH ORAZ SEKCJI POLSKIEJ KLASYFIKACJI DZIAŁALNOŚCI**

Stan w dniu 31 XII

ENTITIES OF THE NATIONAL ECONOMY OF SUSPENDED ACTIVITY BY SELECTED LEGAL FORMS AND BY SECTIONS OF THE POLISH CLASSIFICATION OF ACTIVITIES  
As of 31 XII

WYSZCZEGÓLNIENIE a - 2011 b - 2012 c - przyrost/spadek (-) d - 2011 = 100	Ogółem Grand total	W tym Of which						SPECIFICATION a - 2011 b - 2012 c - increase/decrease (-) d - 2011 = 100	
		spółki handlowe commercial companies					spółki cywilne civil law partnerships		osoby fizyczne prowadzące działalność gospodarczą natural persons conducting economic activity
		ogółem total	kapitałowe limited			osobowe commercial partnerships			
			razem total	z o. o. limited liability	akcyjne joint-stock				
<b>OGÓŁEM . . . . .</b>	<b>7005</b>	<b>458</b>	<b>436</b>	<b>431</b>	<b>5</b>	<b>22</b>	<b>79</b>	<b>6421</b>	<b>TOTAL</b>
<b>a</b>	<b>9930</b>	<b>491</b>	<b>456</b>	<b>450</b>	<b>6</b>	<b>35</b>	<b>76</b>	<b>9323</b>	
<b>b</b>	<b>2925</b>	<b>33</b>	<b>20</b>	<b>19</b>	<b>1</b>	<b>13</b>	<b>-3</b>	<b>2902</b>	
<b>c</b>	<b>141,8</b>	<b>107,2</b>	<b>104,6</b>	<b>104,4</b>	<b>120,0</b>	<b>159,1</b>	<b>96,2</b>	<b>145,2</b>	
<b>d</b>									
Rolnictwo, leśnictwo, łowiectwo i rybactwo . . . . .									
a	151	16	16	16	-	-	-	128	Agriculture, forestry and fishing
b	217	18	18	18	-	-	-	193	
c	66	2	2	2	-	-	-	65	
d	143,7	112,5	112,5	112,5	-	-	-	150,8	
Przemysł . . . . .									
a	717	159	157	156	1	2	23	525	Industry
b	925	156	153	151	2	3	23	736	
c	208	-3	-4	-5	1	1	-	211	
d	129,0	98,1	97,5	96,8	200,0	150,0	100,0	140,2	
górnictwo i wydobywanie . .									
a	9	4	4	4	-	-	-	5	mining and quarrying
b	13	5	5	5	-	-	-	8	
c	4	1	1	1	-	-	-	3	
d	144,4	125,0	125,0	125,0	-	-	-	160,0	
przetwórstwo przemysłowe									
a	655	136	134	133	1	2	22	489	manufacturing
b	871	142	139	137	2	3	22	699	
c	216	6	5	4	1	1	-	210	
d	133,0	104,4	103,7	103,0	200,0	150,0	100,0	142,9	
wytwarzanie i zaopatrywanie w energię elektryczną, gaz, parę wodną i gorącą wodę <sup>D</sup>									
a	14	14	14	14	-	-	-	-	electricity, gas, steam air conditioning supply and water supply
b	6	3	3	3	-	-	-	3	
c	-8	-11	-11	-11	-	-	-	3	
d	42,9	21,4	21,4	21,4	-	-	-	x	

TABL. 11. **PODMIOTY GOSPODARKI NARODOWEJ Z ZAWIESZONĄ DZIAŁALNOŚCIĄ WEDŁUG WYBRANYCH FORM PRAWNYCH ORAZ SEKCJI POLSKIEJ KLASYFIKACJI DZIAŁALNOŚCI (cd.)**

Stan w dniu 31 XII

ENTITIES OF THE NATIONAL ECONOMY OF SUSPENDED ACTIVITY BY SELECTED LEGAL FORMS AND BY SECTIONS OF THE POLISH CLASSIFICATION OF ACTIVITIES (cont.)  
As of 31 XII

WYSZCZEGÓLNIENIE a - 2011 b - 2012 c - przyrost/spadek (-) d - 2011 = 100	Ogółem <i>Grand total</i>	W tym <i>Of which</i>						SPECIFICATION a - 2011 b - 2012 c - increase/decrease (-) d - 2011 = 100		
		spółki handlowe <i>commercial companies</i>					spółki cywilne <i>civil law partnerships</i>		osoby fizyczne prowadzące działalność gospodarczą <i>natural persons conducting economic activity</i>	
		ogółem <i>total</i>	kapitałowe <i>limited</i>			osobowe <i>commercial partnerships</i>				
			razem <i>total</i>	z o. o. <i>limited liability</i>	akcyjne <i>joint-stock</i>					
dostawa wody; gospodarowanie ściekami i odpadami; rekultywacja <sup>D</sup> . . . . .										
a	39	5	5	5	-	-	1	31		<i>water supply, sewerage waste, management and remediation</i>
b	35	6	6	6	-	-	1	26		
c	-4	1	1	1	-	-	-	-5		
d	89,7	120,0	120,0	120,0	-	-	100,0	83,9		
Budownictwo . . . . .										
a	1562	80	80	80	-	-	7	1470		<i>Construction</i>
b	2514	92	91	91	-	1	7	2411		
c	952	12	11	11	-	1	-	941		
d	160,9	115,0	113,8	113,8	-	x	100,0	164,0		
Handel; naprawa pojazdów samochodowych <sup>D</sup> . . . . .										
a	1903	121	109	106	3	12	35	1747		<i>Trade; repair of motor vehicles<sup>D</sup></i>
b	2564	132	116	113	3	16	32	2399		
c	661	11	7	7	-	4	-3	652		
d	134,7	109,1	106,4	106,6	100,0	133,3	91,4	137,3		
Transport i gospodarka magazynowa . . . . .										
a	548	15	14	13	1	1	3	529		<i>Transportation and storage</i>
b	715	19	17	16	1	2	3	693		
c	167	4	3	3	-	1	-	164		
d	130,5	126,7	121,4	123,1	100,0	200,0	100,0	131,0		
Zakwaterowanie i gastronomia <sup>D</sup> . . . . .										
a	290	10	10	10	-	-	3	277		<i>Accommodation and catering<sup>D</sup></i>
b	405	10	10	10	-	-	3	392		
c	115	-	-	-	-	-	-	115		
d	139,7	100,0	100,0	100,0	-	-	100,0	141,5		

TABL. 11. **PODMIOTY GOSPODARKI NARODOWEJ Z ZAWIESZONĄ DZIAŁALNOŚCIĄ WEDŁUG WYBRANYCH FORM PRAWNYCH ORAZ SEKCJI POLSKIEJ KLASYFIKACJI DZIAŁALNOŚCI (cd.)**

Stan w dniu 31 XII

ENTITIES OF THE NATIONAL ECONOMY OF SUSPENDED ACTIVITY BY SELECTED LEGAL FORMS AND BY SECTIONS OF THE POLISH CLASSIFICATION OF ACTIVITIES (cont.)  
As of 31 XII

WYSZCZEGÓLNIENIE	Ogółem <i>Grand total</i>	W tym <i>Of which</i>						SPECIFICATION  a - 2011 b - 2012 c - increase/decrease (-) d - 2011 = 100	
		ogółem <i>total</i>	spółki handlowe <i>commercial companies</i>			spółki cywilne <i>civil law partnerships</i>	osoby fizyczne prowadzące działalność gospodarczą <i>natural persons conducting economic activity</i>		
			kapitałowe <i>limited</i>						osobowe <i>commercial partnerships</i>
			razem <i>total</i>	z o. o. <i>limited liability</i>	akcyjne <i>joint-stock</i>				
Informacja i komunikacja . . . . . a	146	11	11	11	-	-	1	133	Information and communication
b	224	14	13	13	-	1	1	208	
c	78	3	2	2	-	1	-	75	
d	153,4	127,3	118,2	118,2	-	x	100,0	156,4	
Działalność finansowa i ubezpieczeniowa . . . . . a	266	5	2	2	-	3	-	261	Financial and insurance activities
b	350	6	2	2	-	4	-	344	
c	84	1	-	-	-	1	-	83	
d	131,6	120,0	100,0	100,0	-	133,3	-	131,8	
Obsługa rynku nieruchomości <sup>D</sup> a	42	5	4	4	-	1	-	34	Real estate activities
b	61	5	4	4	-	1	-	53	
c	19	-	-	-	-	-	-	19	
d	145,2	100,0	100,0	100,0	-	100,0	-	155,9	
Działalność profesjonalna, naukowa i techniczna . . . . . a	415	14	13	13	-	1	3	397	Professional, scientific and technical activities
b	576	14	11	11	-	3	2	559	
c	161	-	-2	-2	-	2	-1	162	
d	138,8	100,0	84,6	84,6	-	300,0	66,7	140,8	
Administrowanie i działalność wspierająca <sup>D</sup> . . . . . a	203	9	8	8	-	1	-	194	Administrative and support service activities
b	326	10	8	8	-	2	-	316	
c	123	1	-	-	-	1	-	122	
d	160,6	111,1	100,0	100,0	-	200,0	-	162,9	

TABL. 11. **PODMIOTY GOSPODARKI NARODOWEJ Z ZAWIESZONĄ DZIAŁALNOŚCIĄ WEDŁUG WYBRANYCH FORM PRAWNYCH ORAZ SEKCJI POLSKIEJ KLASYFIKACJI DZIAŁALNOŚCI (dok.)**

Stan w dniu 31 XII

ENTITIES OF THE NATIONAL ECONOMY OF SUSPENDED ACTIVITY BY SELECTED LEGAL FORMS AND BY SECTIONS OF THE POLISH CLASSIFICATION OF ACTIVITIES (cont.)  
As of 31 XII

WYSZCZEGÓLNIENIE  a - 2011 b - 2012 c - przyrost/spadek (-) d - 2011 = 100	Ogółem <i>Grand total</i>	W tym <i>Of which</i>							SPECIFICATION  a - 2011 b - 2012 c - increase/decrease (-) d - 2011 = 100
		spółki handlowe <i>commercial companies</i>					spółki cywilne <i>civil law partnerships</i>	osoby fizyczne prowadzące działalność gospodarczą <i>natural persons conducting economic activity</i>	
		ogółem <i>total</i>	kapitałowe <i>limited</i>			osobowe <i>commercial partnerships</i>			
			razem <i>total</i>	z o. o. <i>limited liability</i>	akcyjne <i>joint-stock</i>				
Edukacja . . . . . a	170	1	-	-	-	1	2	160	<i>Education</i>
b	219	1	-	-	-	1	2	215	
c	49	-	-	-	-	-	-	55	
d	128,8	100,0	-	-	-	100,0	100,0	134,4	
Opieka zdrowotna i pomoc społeczna . . . . . a	243	-	-	-	-	-	1	242	<i>Human health and social work activities</i>
b	333	2	1	1	-	1	1	330	
c	90	2	1	1	-	1	-	88	
d	137,0	x	x	x	-	x	100,0	136,4	
Działalność związana z kulturą, rozrywką i rekreacją . . . . . a	93	4	4	4	-	-	-	84	<i>Arts, entertainment and recreation</i>
b	131	4	4	4	-	-	1	121	
c	38	-	-	-	-	-	1	37	
d	140,9	100,0	100,0	100,0	-	-	x	144,0	
Pozostała działalność usługowa a	255	8	8	8	-	-	1	239	<i>Other service activities</i>
b	368	8	8	8	-	-	1	352	
c	113	-	-	-	-	-	-	113	
d	144,3	100,0	100,0	100,0	-	-	100,0	147,3	

TABL. 12. **PODMIOTY GOSPODARKI NARODOWEJ Z ZAWIESZONĄ DZIAŁALNOŚCIĄ WEDŁUG WYBRANYCH FORM PRAWNYCH ORAZ PODREGIONÓW I POWIATÓW**

Stan w dniu 31 XII

ENTITIES OF THE NATIONAL ECONOMY OF SUSPENDED ACTIVITY BY SELECTED LEGAL FORMS AND BY SUBREGIONS AND POWIATS

As of 31 XII

WYSZCZEGÓLNIENIE	Ogółem <i>Grand total</i>	W tym <i>Of which</i>						
		spółki handlowe <i>commercial companies</i>					spółki cywilne <i>civil law partnerships</i>	osoby fizyczne prowadzące działalność gospodarczą <i>natural persons conducting economic activity</i>
		ogółem <i>total</i>	kapitałowe <i>limited</i>			osobowe <i>commercial partnerships</i>		
			razem <i>total</i>	z o. o. <i>limited liability</i>	akcyjne <i>joint-stock</i>			
<b>WOJEWÓDZTWO . . . . . a</b>	<b>7005</b>	<b>458</b>	<b>436</b>	<b>431</b>	<b>5</b>	<b>22</b>	<b>79</b>	<b>6421</b>
<i>VOIVODSHIP</i>	<b>9930</b>	<b>491</b>	<b>456</b>	<b>450</b>	<b>6</b>	<b>35</b>	<b>76</b>	<b>9323</b>
b - 2012	<b>2925</b>	<b>33</b>	<b>20</b>	<b>19</b>	<b>1</b>	<b>13</b>	<b>-3</b>	<b>2902</b>
c - przyrost/spadek (-)	<b>141,8</b>	<b>107,2</b>	<b>104,6</b>	<b>104,4</b>	<b>120,0</b>	<b>159,1</b>	<b>96,2</b>	<b>145,2</b>
d - 2011 = 100								
<b>Podregion gorzowski a</b>	<b>2789</b>	<b>82</b>	<b>76</b>	<b>76</b>	<b>-</b>	<b>6</b>	<b>16</b>	<b>2681</b>
<i>Subregion</i>	<b>3911</b>	<b>95</b>	<b>84</b>	<b>84</b>	<b>-</b>	<b>11</b>	<b>12</b>	<b>3793</b>
b	<b>1122</b>	<b>13</b>	<b>8</b>	<b>8</b>	<b>-</b>	<b>5</b>	<b>-4</b>	<b>1112</b>
c	<b>140,2</b>	<b>115,9</b>	<b>110,5</b>	<b>110,5</b>	<b>-</b>	<b>183,3</b>	<b>75,0</b>	<b>141,5</b>
d								
Powiaty: <i>Powiats:</i>								
Gorzowski . . . . . a	499	8	8	8	-	-	2	487
b	687	12	10	10	-	2	1	672
c	188	4	2	2	-	2	-1	185
d	137,7	150,0	125,0	125,0	-	x	50,0	138,0
Międzyrzecki . . . . . a	396	12	11	11	-	1	5	378
b	594	13	11	11	-	2	4	575
c	198	1	-	-	-	1	-1	197
d	150,0	108,3	100,0	100,0	-	200,0	80,0	152,1
Słubicki . . . . . a	284	14	12	12	-	2	-	268
b	386	17	15	15	-	2	-	367
c	102	3	3	3	-	-	-	99
d	135,9	121,4	125,0	125,0	-	100,0	-	136,9
Strzelecko-drezdenecki a	279	3	3	3	-	-	-	276
b	403	3	3	3	-	-	-	400
c	124	-	-	-	-	-	-	124
d	144,4	100,0	100,0	100,0	-	-	-	144,9
Sulęciński . . . . . a	199	5	5	5	-	-	1	192
b	323	5	5	5	-	-	1	316
c	124	-	-	-	-	-	-	124
d	162,3	100,0	100,0	100,0	-	-	100,0	164,6
Miasto na prawach powiatu <i>City with powiat status</i>								
Gorzów Wlkp. . . . . a	1132	40	37	37	-	3	8	1080
b	1518	45	40	40	-	5	6	1463
c	386	5	3	3	-	2	-2	383
d	134,1	112,5	108,1	108,1	-	166,7	75,0	135,5

TABL. 12. **PODMIOTY GOSPODARKI NARODOWEJ Z ZAWIESZONĄ DZIAŁALNOŚCIĄ WEDŁUG WYBRANYCH FORM PRAWNYCH ORAZ PODREGIONÓW I POWIATÓW (dok.)**

Stan w dniu 31 XII

ENTITIES OF THE NATIONAL ECONOMY OF SUSPENDED ACTIVITY BY SELECTED LEGAL FORMS AND BY SUBREGIONS AND POWIATS (cont.)

As of 31 XII

WYSZCZEGÓLNIENIE	Ogółem <i>Grand total</i>	W tym <i>Of which</i>							
		spółki handlowe <i>comercial companies</i>					osobowe <i>commercial partnerships</i>	spółki cywilne <i>civil law partnerships</i>	osoby fizyczne prowadzące działalność gospodarczą <i>natural persons conducting economic activity</i>
		ogółem <i>total</i>	kapitałowe <i>limited</i>			akcyjne <i>joint-stock</i>			
			razem <i>total</i>	z o. o. <i>limited liability</i>					
a - 2011									
b - 2012									
c - przyrost/spadek (-)									
d - 2011 = 100									
<b>Podregion zielonogórski . . . . . a</b>	<b>4216</b>	<b>376</b>	<b>360</b>	<b>355</b>	<b>5</b>	<b>16</b>	<b>63</b>	<b>3740</b>	
<i>Subregion</i> b	<b>6019</b>	<b>396</b>	<b>372</b>	<b>366</b>	<b>6</b>	<b>24</b>	<b>64</b>	<b>5530</b>	
c	<b>1803</b>	<b>20</b>	<b>12</b>	<b>11</b>	<b>1</b>	<b>8</b>	<b>1</b>	<b>1790</b>	
d	<b>142,8</b>	<b>105,3</b>	<b>103,3</b>	<b>103,1</b>	<b>120,0</b>	<b>150,0</b>	<b>101,6</b>	<b>147,9</b>	
Powiaty: <i>Powiats:</i>									
Krośnieński . . . . . a	352	23	22	22	-	1	3	325	
b	527	25	24	24	-	1	3	498	
c	175	2	2	2	-	-	-	173	
d	149,7	108,7	109,1	109,1	-	100,0	100,0	153,2	
Nowosolski . . . . . a	442	25	25	25	-	-	7	406	
b	709	26	25	25	-	1	7	672	
c	267	1	-	-	-	1	-	266	
d	160,4	104,0	100,0	100,0	-	x	100,0	165,5	
Świebodziński . . . . . a	373	23	22	19	3	1	5	344	
b	461	24	23	20	3	1	5	432	
c	88	1	1	1	-	-	-	88	
d	123,6	104,3	104,5	105,3	100,0	100,0	100,0	125,6	
Wschowski . . . . . a	243	11	11	11	-	-	3	228	
b	345	11	11	11	-	-	3	329	
c	102	-	-	-	-	-	-	101	
d	142,0	100,0	100,0	100,0	-	-	100,0	144,3	
Zielonogórski . . . . . a	607	32	30	30	-	2	8	561	
b	836	37	34	34	-	3	8	787	
c	229	5	4	4	-	1	-	226	
d	137,7	115,6	113,3	113,3	-	150,0	100,0	140,3	
Żagański . . . . . a	440	22	22	22	-	-	8	407	
b	734	24	23	23	-	1	8	699	
c	294	2	1	1	-	1	-	292	
d	166,8	109,1	104,5	104,5	-	x	100,0	171,7	
Żarski . . . . . a	644	32	31	31	-	1	9	596	
b	853	33	32	32	-	1	9	809	
c	209	1	1	1	-	-	-	213	
d	132,5	103,1	103,2	103,2	-	100,0	100,0	135,7	
Miasto na prawach powiatu <i>City with powiat status</i>									
Zielona Góra . . . . . a	1115	208	197	195	2	11	20	873	
b	1554	216	200	197	3	16	21	1304	
c	439	8	3	2	1	5	1	431	
d	139,4	103,8	101,5	101,0	150,0	145,5	105,0	149,4	





TABL. 13. SPÓŁKI HANDLOWE WEDŁUG FORM PRAWNYCH ORAZ SEKCJI POLSKIEJ KLASYFIKACJI DZIAŁALNOŚCI (cd.)

Stan w dniu 31 XII

COMMERCIAL COMPANIES BY LEGAL STATUS AND BY SECTION OF THE POLISH CLASSIFICATION OF ACTIVITIES (cont.)

As of 31 XII

WYSZCZEGÓLNIENIE	Ogółem <i>Grand total</i>	Spółki kapitałowe <i>Capital companies</i>			Spółki osobowe <i>Commercial partnerships</i>					SPECIFICATION	
		razem <i>total</i>	akcyjne <i>join-stock</i>	z o.o. <i>limited liability</i>	razem <i>total</i>	partnerskie <i>professional partnerships</i>	jawne <i>unlimited partnerships</i>	komandytowe <i>limited partnerships</i>	komandyto- wo-akcyjne <i>joint-stock limited partnerships</i>		
a - 2011										a - 2011	
b - 2012										b - 2012	
c - przyrost/spadek (-)										c - increase/decrease (-)	
d - 2011 = 100										d - 2011 = 100	
dostawa wody; gospodarowanie ściekami i odpadami; rekultywacja <sup>D</sup> .....	a	114	108	1	107	6	-	3	3	-	water supply, sewerage waste, management and remediation
	b	118	112	1	111	6	-	3	3	-	
	c	4	4	-	4	-	-	-	-	-	
	d	103,5	103,7	100,0	103,7	100,0	-	100,0	100,0	-	
Budownictwo .....	a	907	823	15	808	84	-	67	12	5	Construction
	b	966	872	14	858	94	-	68	20	6	
	c	59	49	-1	50	10	-	1	8	1	
	d	106,5	106,0	93,3	106,2	111,9	-	101,5	166,7	120,0	
Handel; naprawa pojazdów samochodowych <sup>D</sup> .....	a	2343	1994	36	1958	349	-	315	31	3	Trade; repair of motor vehicles <sup>D</sup>
	b	2468	2097	37	2060	371	-	312	55	4	
	c	125	103	1	102	22	-	-3	24	1	
	d	105,3	105,2	102,8	105,2	106,3	-	99,0	177,4	133,3	
Transport i gospodarka magazynowa .....	a	421	362	6	356	59	-	51	8	-	Transportation and storage
	b	451	387	6	381	64	-	53	10	1	
	c	30	25	-	25	5	-	2	2	1	
	d	107,1	106,9	100,0	107,0	108,5	-	103,9	125,0	x	
Zakwaterowanie i gastronomia <sup>D</sup>	a	234	214	-	214	20	-	17	3	-	Accommodation and catering <sup>D</sup>
	b	249	228	-	228	21	-	15	6	-	
	c	15	14	-	14	1	-	-2	3	-	
	d	106,4	106,5	-	106,5	105,0	-	88,2	200,0	-	

TABL. 13. SPÓŁKI HANDLOWE WEDŁUG FORM PRAWNYCH ORAZ SEKCJI POLSKIEJ KLASYFIKACJI DZIAŁALNOŚCI (cd.)

Stan w dniu 31 XII

COMMERCIAL COMPANIES BY LEGAL STATUS AND BY SECTION OF THE POLISH CLASSIFICATION OF ACTIVITIES (cont.)

As of 31 XII

WYSZCZEGÓLNIENIE		Spółki kapitałowe <i>Capital companies</i>			Spółki osobowe <i>Commercial partnerships</i>					SPECIFICATION	
		razem <i>total</i>	akcyjne <i>join-stock</i>	z o.o. <i>limited liability</i>	razem <i>total</i>	partnerskie <i>professional partnerships</i>	jawne <i>unlimited partnerships</i>	komandytowe <i>limited partnerships</i>	komandyto- wo-akcyjne <i>joint-stock limited partnerships</i>		
a - 2011	Ogółem									a - 2011	
b - 2012	<i>Grand total</i>									b - 2012	
c - przyrost/spadek (-)										c - increase/decrease (-)	
d - 2011 = 100										d - 2011 = 100	
Informacja i komunikacja . . . . .	a	212	204	4	200	8	-	5	3	-	Information and communication
	b	240	232	4	228	8	-	5	3	-	
	c	28	28	-	28	-	-	-	-	-	
	d	113,2	113,7	100,0	114,0	100,0	-	100,0	100,0	-	
Działalność finansowa i ubezpieczeniowa . . . . .	a	116	86	10	76	30	1	24	3	2	Financial and insurance activities
	b	137	104	10	94	33	1	24	4	4	
	c	21	18	-	18	3	-	-	1	2	
	d	118,1	120,9	100,0	123,7	110,0	100,0	100,0	133,3	200,0	
Obsługa rynku nieruchomości <sup>D</sup>	a	276	243	10	233	33	-	27	5	1	Real estate activities
	b	294	259	9	250	35	-	27	6	2	
	c	18	16	-1	17	2	-	-	1	1	
	d	106,5	106,6	90,0	107,3	106,1	-	100,0	120,0	200,0	
Działalność profesjonalna, naukowa i techniczna . . . . .	a	458	389	8	381	69	15	36	17	1	Professional, scientific and technical activities
	b	500	419	8	411	81	17	41	22	1	
	c	42	30	-	30	12	2	5	5	-	
	d	109,2	107,7	100,0	107,9	117,4	113,3	113,9	129,4	100,0	
Administrowanie i działalność wspierająca <sup>D</sup> . . . . .	a	210	183	3	180	27	-	18	9	-	Administrative and support service activities
	b	227	199	3	196	28	-	17	11	-	
	c	17	16	-	16	1	-	-1	2	-	
	d	108,1	108,7	100,0	108,9	103,7	-	94,4	122,2	-	

TABL. 13. SPÓŁKI HANDLOWE WEDŁUG FORM PRAWNYCH ORAZ SEKCJI POLSKIEJ KLASYFIKACJI DZIAŁALNOŚCI (dok.)

Stan w dniu 31 XII

COMMERCIAL COMPANIES BY LEGAL STATUS AND BY SECTION OF THE POLISH CLASSIFICATION OF ACTIVITIES (cont.)

As of 31 XII

WYSZCZEGÓLNIENIE	Ogółem <i>Grand total</i>	Spółki kapitałowe <i>Capital companies</i>			Spółki osobowe <i>Commercial partnerships</i>					SPECIFICATION
		razem <i>total</i>	akcyjne <i>join-stock</i>	z o.o. <i>limited liability</i>	razem <i>total</i>	partnerskie <i>professional partnerships</i>	jawne <i>unlimited partnerships</i>	komandytowe <i>limited partnerships</i>	komandyto- wo-akcyjne <i>joint-stock limited partnerships</i>	
a - 2011										a - 2011
b - 2012										b - 2012
c - przyrost/spadek (-)										c - increase/decrease (-)
d - 2011 = 100										d - 2011 = 100
Edukacja . . . . .	40	34	1	33	6	-	5	1	-	Education
a										
b	46	38	1	37	8	-	7	1	-	
c	6	4	-	4	2	-	2	-	-	
d	115,0	111,8	100,0	112,1	133,3	-	140,0	100,0	-	
Opieka zdrowotna i pomoc społeczna . . . . .	100	58	1	57	42	27	15	-	-	Human health and social work activities
a										
b	136	65	1	64	71	35	36	-	-	
c	36	7	-	7	29	8	21	-	-	
d	136,0	112,1	100,0	112,3	169,0	129,6	240,0	-	-	
Działalność związana z kulturą, rozrywką i rekreacją . . . . .	39	39	5	34	-	-	-	-	-	Arts, entertainment and recreation
a										
b	39	39	5	34	-	-	-	-	-	
c	-	-	-	-	-	-	-	-	-	
d	100,0	100,0	100,0	100,0	-	-	-	-	-	
Pozostała działalność usługowa	44	41	-	41	3	-	2	1	-	Other service activities
a										
b	48	45	-	45	3	-	2	1	-	
c	4	4	-	4	-	-	-	-	-	
d	109,1	109,8	-	109,8	100,0	-	100,0	100,0	-	

TABL. 14. SPÓŁKI HANDLOWE WEDŁUG FORM PRAWNYCH ORAZ PODREGIONÓW I POWIATÓW  
Stan w dniu 31 XII  
COMMERCIAL COMPANIES BY LEGAL STATUS AND BY SUBREGIONS AND POWIATS  
As of 31 XII

WYSZCZEGÓLNIENIE SPECIFICATION	Ogółem Grand total	Spółki kapitałowe Capital companies			Spółki osobowe Commercial partnerships					
		razem total	akcyjne joint-stock	z o.o. limited liability	razem total	partner- skie profession- al partner- ships	jawne unlimited partner- ships	koman- dytowe limited partner- ships	koman- dytowo- akcyjne joint-stock limited partner- ships	
a - 2011										
b - 2012										
c - przyrost/spadek (-) increase/decrease (-)										
d - 2011 = 100										
<b>WOJEWÓDZTWO</b> . . . . .	<b>a</b>	<b>7820</b>	<b>6931</b>	<b>164</b>	<b>6767</b>	<b>889</b>	<b>43</b>	<b>699</b>	<b>133</b>	<b>14</b>
<i>VOIVODSHIP</i>	<b>b</b>	<b>8313</b>	<b>7324</b>	<b>163</b>	<b>7161</b>	<b>989</b>	<b>53</b>	<b>724</b>	<b>191</b>	<b>21</b>
	<b>c</b>	<b>493</b>	<b>393</b>	<b>-1</b>	<b>394</b>	<b>100</b>	<b>10</b>	<b>25</b>	<b>58</b>	<b>7</b>
	<b>d</b>	<b>106,3</b>	<b>105,7</b>	<b>99,4</b>	<b>105,8</b>	<b>111,2</b>	<b>123,3</b>	<b>103,6</b>	<b>143,6</b>	<b>150,0</b>
<b>Podregion gorzowski</b> . . . . .	<b>a</b>	<b>3240</b>	<b>2904</b>	<b>39</b>	<b>2865</b>	<b>336</b>	<b>15</b>	<b>259</b>	<b>56</b>	<b>6</b>
<i>Subregion</i>	<b>b</b>	<b>3428</b>	<b>3062</b>	<b>38</b>	<b>3024</b>	<b>366</b>	<b>18</b>	<b>265</b>	<b>75</b>	<b>8</b>
	<b>c</b>	<b>188</b>	<b>158</b>	<b>-1</b>	<b>159</b>	<b>30</b>	<b>3</b>	<b>6</b>	<b>19</b>	<b>2</b>
	<b>d</b>	<b>105,8</b>	<b>105,4</b>	<b>97,4</b>	<b>105,5</b>	<b>108,9</b>	<b>120,0</b>	<b>102,3</b>	<b>133,9</b>	<b>133,3</b>
Powiaty: <i>Powiats:</i>										
Gorzowski . . . . .	a	458	417	6	411	41	-	33	8	-
	b	478	433	6	427	45	-	35	10	-
	c	20	16	-	16	4	-	2	2	-
	d	104,4	103,8	100,0	103,9	109,8	-	106,1	125,0	-
Międzyrzecki . . . . .	a	333	304	3	301	29	-	26	3	-
	b	349	318	3	315	31	-	26	5	-
	c	16	14	-	14	2	-	-	2	-
	d	104,8	104,6	100,0	104,7	106,9	-	100,0	166,7	-
Słubicki . . . . .	a	510	468	2	466	42	3	28	11	-
	b	533	490	2	488	43	3	29	11	-
	c	23	22	-	22	1	-	1	-	-
	d	104,5	104,7	100,0	104,7	102,4	100,0	103,6	100,0	-
Strzelecko-drezdenecki . . . . .	a	226	201	2	199	25	1	21	2	1
	b	235	208	2	206	27	1	23	2	1
	c	9	7	-	7	2	-	2	-	-
	d	104,0	103,5	100,0	103,5	108,0	100,0	109,5	100,0	100,0
Sulęciński . . . . .	a	179	163	2	161	16	-	16	-	-
	b	181	164	2	162	17	-	16	1	-
	c	2	1	-	1	1	-	-	1	-
	d	101,1	100,6	100,0	100,6	106,3	-	100,0	x	-
Miasto na prawach powiatu <i>City with powiat status</i>										
Gorzów Wlkp. . . . .	a	1534	1351	24	1327	183	11	135	32	5
	b	1652	1449	23	1426	203	14	136	46	7
	c	118	98	-1	99	20	3	1	14	2
	d	107,7	107,3	95,8	107,5	110,9	127,3	100,7	143,8	140,0

TABL. 14. SPÓŁKI HANDLOWE WEDŁUG FORM PRAWNYCH ORAZ PODREGIONÓW I POWIATÓW (dok.)

Stan w dniu 31 XII

COMMERCIAL COMPANIES BY LEGAL STATUS AND BY SUBREGIONS AND POWIATS (cont.)

As of 31 XII

WYSZCZEGÓLNIENIE SPECIFICATION	Ogółem Grand total	Spółki kapitałowe Capital companies			Spółki osobowe Commercial partnerships					
		razem total	akcyjne joint-stock	z o.o. limited liability	razem total	partner- skie profession- al partner- ships	jawne unlimited partner- ships	koman- dytowe limited partner- ships	koman- dytowo- akcyjne joint-stock limited partner- ships	
a - 2011										
b - 2012										
c - przyrost/spadek (-) increase/decrease (-)										
d - 2011 = 100										
<b>Podregion zielonogórski . . .</b>	<b>4580</b>	<b>4027</b>	<b>125</b>	<b>3902</b>	<b>553</b>	<b>28</b>	<b>440</b>	<b>77</b>	<b>8</b>	
<i>Subregion</i>	<b>4885</b>	<b>4262</b>	<b>125</b>	<b>4137</b>	<b>623</b>	<b>35</b>	<b>459</b>	<b>116</b>	<b>13</b>	
c	305	235	-	235	70	7	19	39	5	
d	106,7	105,8	100,0	106,0	112,7	125,0	104,3	150,6	162,5	
Powiaty: <i>Powiats:</i>										
Krośnieński . . . . .	a	242	211	2	209	31	3	25	3	-
	b	256	221	1	220	35	4	26	5	-
	c	14	10	-1	11	4	1	1	2	-
	d	105,8	104,7	50,0	105,3	112,9	133,3	104,0	166,7	-
Nowosolski . . . . .	a	359	310	5	305	49	1	47	1	-
	b	392	336	5	331	56	4	47	5	-
	c	33	26	-	26	7	3	-	4	-
	d	109,2	108,4	100,0	108,5	114,3	400,0	100,0	500,0	-
Świebodziński . . . . .	a	372	326	21	305	46	-	36	8	2
	b	383	330	21	309	53	-	39	12	2
	c	11	4	-	4	7	-	3	4	-
	d	103,0	101,2	100,0	101,3	115,2	-	108,3	150,0	100,0
Wschowski . . . . .	a	154	133	1	132	21	-	19	1	1
	b	172	145	1	144	27	-	23	3	1
	c	18	12	-	12	6	-	4	2	-
	d	111,7	109,0	100,0	109,1	128,6	-	121,1	300,0	100,0
Zielonogórski . . . . .	a	516	446	8	438	70	1	61	8	-
	b	540	460	8	452	80	1	66	13	-
	c	24	14	-	14	10	-	5	5	-
	d	104,7	103,1	100,0	103,2	114,3	100,0	108,2	162,5	-
Żagański . . . . .	a	310	281	11	270	29	2	24	3	-
	b	330	295	11	284	35	2	28	5	-
	c	20	14	-	14	6	-	4	2	-
	d	106,5	105,0	100,0	105,2	120,7	100,0	116,7	166,7	-
Żarski . . . . .	a	603	558	13	545	45	2	40	3	-
	b	619	575	13	562	44	2	39	3	-
	c	16	17	-	17	-1	-	-1	-	-
	d	102,7	103,0	100,0	103,1	97,8	100,0	97,5	100,0	-
Miasto na prawach powiatu <i>City with powiat status</i>										
Zielona Góra . . . . .	a	2024	1762	64	1698	262	19	188	50	5
	b	2193	1900	65	1835	293	22	191	70	10
	c	169	138	1	137	31	3	3	20	5
	d	108,3	107,8	101,6	108,1	111,8	115,8	101,6	140,0	200,0

TABL. 15. SPÓŁKI HANDLOWE WEDŁUG RODZAJU KAPITAŁU ORAZ FORM PRAWNYCH

Stan w dniu 31 XII

COMMERCIAL COMPANIES BY TYPE OF CAPITAL AND LEGAL STATUS

As of 31 XII

WYSZCZEGÓLNIENIE	Ogółem <sup>1</sup> Total <sup>1</sup>	Według rodzaju kapitału By types of capital										SPECIFICATION	
		Skarbu Państwa State Treasury		państwowych osób prawnych state legal persons		samorządu terytorialnego local self-government		prywatnego krajowego <sup>2</sup> domestic private <sup>2</sup>		zagranicznego foreign entities			
		razem total	w tym jedno- osobowe of which sole share-holder	razem total	w tym o jed- norodnym rodzaju of which homogenous	razem total	w tym o jed- norodnym rodzaju of which homogenous	razem total	w tym o jed- norodnym rodzaju of which homogenous	razem total	w tym o jed- norodnym rodzaju of which homogenous		
<b>OGÓŁEM . . . . .</b>	<b>a</b>	<b>7820</b>	<b>32</b>	<b>10</b>	<b>67</b>	<b>24</b>	<b>102</b>	<b>69</b>	<b>6039</b>	<b>4821</b>	<b>2736</b>	<b>1670</b>	<b>TOTAL</b>
	<b>b</b>	<b>8313</b>	<b>30</b>	<b>8</b>	<b>69</b>	<b>27</b>	<b>103</b>	<b>72</b>	<b>6506</b>	<b>5272</b>	<b>2753</b>	<b>1693</b>	
	<b>c</b>	<b>493</b>	<b>-2</b>	<b>-2</b>	<b>2</b>	<b>3</b>	<b>1</b>	<b>3</b>	<b>467</b>	<b>451</b>	<b>17</b>	<b>23</b>	
	<b>d</b>	<b>106,3</b>	<b>93,8</b>	<b>80,0</b>	<b>103,0</b>	<b>112,5</b>	<b>101,0</b>	<b>104,3</b>	<b>107,7</b>	<b>109,4</b>	<b>100,6</b>	<b>101,4</b>	
Spółki kapitałowe . . .	a	6931	32	10	67	24	101	69	5166	3994	2703	1654	Capital companies
	b	7324	30	8	65	26	102	72	5534	4359	2719	1677	
	c	393	-2	-2	-2	2	1	3	368	365	16	23	
	d	105,7	93,8	80,0	97,0	108,3	101,0	104,3	107,1	109,1	100,6	101,4	
akcyjne . . . . .	a	164	12	4	10	1	6	2	150	108	30	6	joint-stock
	b	163	10	3	9	1	6	2	150	107	30	6	
	c	-1	-2	-1	-1	-	-	-	-	-1	-	-	
	d	99,4	83,3	75,0	90,0	100,0	100,0	100,0	100,0	99,1	100,0	100,0	
z o.o. . . . .	a	6767	20	6	57	23	95	67	5016	3886	2673	1648	limited liability
	b	7161	20	5	56	25	96	70	5384	4252	2689	1671	
	c	394	-	-1	-1	2	1	3	368	366	16	23	
	d	105,8	100,0	83,3	98,2	108,7	101,1	104,5	107,3	109,4	100,6	101,4	

1 Sumy danych według rodzajów kapitału nie równają się ich ogólnej liczbie, ponieważ spółki o mieszanym kapitale występują w dwóch lub więcej rubrykach tablicy, zależnie od rodzajów kapitału zaangażowanego w spółce. 2 Krajowych osób fizycznych i pozostałych krajowych jednostek prywatnych.

1 Grand total by types of capital is not sum of totals because one company can occur in more than one column depending on whether the capital is owned by two or more ownerships. 2 Domestic natural persons and other domestic private entities.

TABL. 15. SPÓŁKI HANDLOWE WEDŁUG RODZAJU KAPITAŁU ORAZ FORM PRAWNYCH (dok.)

Stan w dniu 31 XII

COMMERCIAL COMPANIES BY TYPE OF CAPITAL AND LEGAL STATUS (cont.)

As of 31 XII

WYSZCZEGÓLNIENIE	Ogółem <sup>1</sup> Total <sup>1</sup>	Według rodzaju kapitału By types of capital										SPECIFICATION
		Skarbu Państwa State Treasury		państwowych osób prawnych state legal persons		samorządu terytorialnego local self-government		prywatnego krajowego <sup>2</sup> domestic private <sup>2</sup>		zagranicznego foreign entities		
		razem total	w tym jedno- osobowe of which sole share-holder	razem total	w tym o jed- norodnym rodzaju of which homogenous	razem total	w tym o jed- norodnym rodzaju of which homogenous	razem total	w tym o jed- norodnym rodzaju of which homogenous	razem total	w tym o jed- norodnym rodzaju of which homogenous	
a - 2011												a - 2011
b - 2012												b - 2012
c - przyrost/ /spadek (-)												c - increase/ /decrease (-)
d - 2011 = 100												d - 2011 = 100
Spółki osobowe . . .	889	-	-	-	-	1	-	873	827	33	16	Commercial partnerships
a	889	-	-	4	1	1	-	972	913	34	16	
b	989	-	-	4	1	-	-	99	86	1	-	
c	100	-	-	4	1	-	-	99	86	1	-	
d	111,2	-	-	x	x	100,0	-	111,3	110,4	103,0	100,0	
partnerskie . . . .	43	-	-	-	-	-	-	43	43	-	-	professional partnerships
a	43	-	-	-	-	-	-	43	43	-	-	
b	53	-	-	-	-	-	-	53	53	-	-	
c	10	-	-	-	-	-	-	10	10	-	-	
d	123,3	-	-	-	-	-	-	123,3	123,3	-	-	
jawne . . . . .	699	-	-	-	-	-	-	697	694	4	2	unlimited partnerships
a	699	-	-	-	-	-	-	697	694	4	2	
b	724	-	-	-	-	-	-	722	719	4	2	
c	25	-	-	-	-	-	-	25	25	-	-	
d	103,6	-	-	-	-	-	-	103,6	103,6	100,0	100,0	
komandytowe . .	133	-	-	-	-	1	-	120	78	28	13	limited partnerships
a	133	-	-	-	-	1	-	120	78	28	13	
b	191	-	-	3	1	1	-	177	124	29	13	
c	58	-	-	3	1	-	-	57	46	1	-	
d	143,6	-	-	x	x	100,0	-	147,5	159,0	103,6	100,0	
komandytowo- akcyjne . . . . .	14	-	-	-	-	-	-	13	12	1	1	joint-stock limited partnerships
a	14	-	-	-	-	-	-	13	12	1	1	
b	21	-	-	1	-	-	-	20	17	1	1	
c	7	-	-	1	-	-	-	7	5	-	-	
d	150,0	-	-	x	-	-	-	153,8	141,7	100,0	100,0	

1 Sumy danych według rodzajów kapitału nie równają się ich ogólnej liczbie, ponieważ spółki o mieszanym kapitale występują w dwóch lub więcej rubrykach tablicy, zależnie od rodzajów kapitału zaangażowanego w spółce. 2 Krajowych osób fizycznych i pozostałych krajowych jednostek prywatnych.

1 Grand total by types of capital is not sum of totals because one company can occur in more than one column depending on whether the capital is owned by two or more ownerships. 2 Domestic natural persons and other domestic private entities.



TABL. 16. **SPÓŁKI HANDLOWE WEDŁUG RODZAJU KAPITAŁU ORAZ SEKCJI POLSKIEJ KLASYFIKACJI DZIAŁALNOŚCI**  
Stan w dniu 31 XII  
**COMMERCIAL COMPANIES BY TYPE OF CAPITAL AND SECTIONS OF THE POLISH CLASSIFICATION OF ACTIVITIES**  
As of 31 XII

WYSZCZEGÓLNIENIE	Ogółem <sup>1</sup> Total <sup>1</sup>	Według rodzaju kapitału By types of capital										SPECIFICATION	
		Skarbu Państwa State Treasury		państwowych osób prawnych state legal persons		samorządu terytorialnego local self-government		prywatnego krajowego <sup>2</sup> domestic private <sup>2</sup>		zagranicznego foreign entities			
		razem total	w tym jednoosobowe of which sole shareholder	razem total	w tym o jednorodnym rodzaju of which homogenous	razem total	w tym o jednorodnym rodzaju of which homogenous	razem total	w tym o jednorodnym rodzaju of which homogenous	razem total	w tym o jednorodnym rodzaju of which homogenous		
a - 2011												a - 2011	
b - 2012												b - 2012	
c - przyrost/spadek (-)												c - increase/decrease (-)	
d - 2011 = 100												d - 2011 = 100	
<b>OGÓŁEM</b>	<b>a</b>	<b>7820</b>	<b>32</b>	<b>10</b>	<b>67</b>	<b>24</b>	<b>102</b>	<b>69</b>	<b>6039</b>	<b>4821</b>	<b>2736</b>	<b>1670</b>	<b>TOTAL</b>
	<b>b</b>	<b>8313</b>	<b>30</b>	<b>8</b>	<b>69</b>	<b>27</b>	<b>103</b>	<b>72</b>	<b>6506</b>	<b>5272</b>	<b>2753</b>	<b>1693</b>	
	<b>c</b>	<b>493</b>	<b>-2</b>	<b>-2</b>	<b>2</b>	<b>3</b>	<b>1</b>	<b>3</b>	<b>467</b>	<b>451</b>	<b>17</b>	<b>23</b>	
	<b>d</b>	<b>106,3</b>	<b>93,8</b>	<b>80,0</b>	<b>103,0</b>	<b>112,5</b>	<b>101,0</b>	<b>104,3</b>	<b>107,7</b>	<b>109,4</b>	<b>100,6</b>	<b>101,4</b>	
Rolnictwo, leśnictwo, łowiectwo i rybactwo	a	484	1	1	2	-	-	-	367	277	203	116	Agriculture, forestry and fishing
	b	515	1	1	2	-	-	-	395	306	205	119	
	c	31	-	-	-	-	-	-	28	29	2	3	
	d	106,4	100,0	100,0	100,0	-	-	-	107,6	110,5	101,0	102,6	
Przemysł	a	1936	15	5	34	14	51	39	1404	1054	770	469	Industry
	b	1997	13	4	33	15	52	40	1464	1115	764	470	
	c	61	-2	-1	-1	1	1	1	60	61	-6	1	
	d	103,2	86,7	80,0	97,1	107,1	102,0	102,6	104,3	105,8	99,2	100,2	
górnictwo i wydobywanie	a	42	-	-	2	1	1	1	32	19	20	8	mining and quarrying
	b	46	-	-	2	1	1	1	36	23	20	8	
	c	4	-	-	-	-	-	-	4	4	-	-	
	d	109,5	-	-	100,0	100,0	100,0	100,0	112,5	121,1	100,0	100,0	
przetwórstwo przemysłowe	a	1677	12	3	30	12	4	3	1227	920	700	429	manufacturing
	b	1720	11	3	30	13	4	3	1264	962	695	434	
	c	43	-1	-	-	1	-	-	37	42	-5	5	
	d	102,6	91,7	100,0	100,0	108,3	100,0	100,0	103,0	104,6	99,3	101,2	

1 Sumy danych według rodzajów kapitału nie równają się ich ogólnej liczbie, ponieważ spółki o mieszanym kapitale występują w dwóch lub więcej rubrykach tablicy, zależnie od rodzajów kapitału zaangażowanego w spółce. 2 Krajowych osób fizycznych i pozostałych krajowych jednostek prywatnych.

1 Grand total by types of capital is not sum of totals because one company can occur in more than one column depending on whether the capital is owned by two or more ownerships. 2 Domestic natural persons and other domestic private entities.

TABL. 16. **SPÓŁKI HANDLOWE WEDŁUG RODZAJU KAPITAŁU ORAZ SEKCJI POLSKIEJ KLASYFIKACJI DZIAŁALNOŚCI (cd.)**  
Stan w dniu 31 XII  
COMMERCIAL COMPANIES BY TYPE OF CAPITAL AND SECTIONS OF THE POLISH CLASSIFICATION OF ACTIVITIES (cont.)  
As of 31 XII

WYSZCZEGÓLNIENIE	Ogółem <sup>1</sup> Total <sup>1</sup>	Według rodzaju kapitału By types of capital										SPECIFICATION	
		Skarbu Państwa State Treasury		państwowych osób prawnych state legal persons		samorządu terytorialnego local self-government		prywatnego krajowego <sup>2</sup> domestic private <sup>2</sup>		zagranicznego foreign entities			
		razem total	w tym jednoosobowe of which sole share- holder	razem total	w tym o jednorodnym rodzaju of which homo- genous	razem total	w tym o jednorodnym rodzaju of which homo- genous	razem total	w tym o jednorodnym rodzaju of which homo- genous	razem total	w tym o jednorodnym rodzaju of which homo- genous		
a - 2011												a - 2011	
b - 2012												b - 2012	
c - przyrost/spadek (-)												c - increase/decrease (-)	
d - 2011 = 100												d - 2011 = 100	
Przemysł (dok.)												Industry (cont.)	
wytwarzanie i zaopatrywanie w energię elektryczną, gaz, parę wodną i gorącą wodę <sup>D</sup>	a	103	3	2	1	-	10	6	75	66	22	19	electricity, gas, steam air conditioning supply and water supply
	b	113	2	1	-	-	10	6	91	79	20	15	
	c	10	-1	-1	-1	-	-	-	16	13	-2	-4	
	d	109,7	66,7	50,0	-	-	100,0	100,0	121,3	119,7	90,9	78,9	
dostawa wody; gospodaro- wanie ściekami i odpadami; rekultywacja <sup>D</sup> . . . . .	a	114	-	-	1	1	36	29	70	49	28	13	water supply, sewerage waste, management and remediation
	b	118	-	-	1	1	37	30	73	51	29	13	
	c	4	-	-	-	-	1	1	3	2	1	-	
	d	103,5	-	-	100,0	100,0	102,8	103,4	104,3	104,1	103,6	100,0	
Budownictwo . . . . .	a	907	2	-	4	-	6	4	781	623	264	121	Construction
	b	966	2	-	5	-	6	4	834	672	273	127	
	c	59	-	-	1	-	-	-	53	49	9	6	
	d	106,5	100,0	-	125,0	-	100,0	100,0	106,8	107,9	103,4	105,0	
Handel; naprawa pojazdów samochodowych <sup>D</sup> . . . . .	a	2343	6	3	8	3	4	-	1769	1432	860	568	Trade; repair of motor vehicles <sup>D</sup>
	b	2468	6	2	10	4	2	-	1884	1541	868	578	
	c	125	-	-1	2	1	-2	-	115	109	8	10	
	d	105,3	100,0	66,7	125,0	133,3	50,0	-	106,5	107,6	100,9	101,8	

1 Sumy danych według rodzajów kapitału nie równają się ich ogólnej liczbie, ponieważ spółki o mieszanym kapitale występują w dwóch lub więcej rubrykach tablicy, zależnie od rodzajów kapitału zaangażowanego w spółce. 2 Krajowych osób fizycznych i pozostałych krajowych jednostek prywatnych.

1 Grand total by types of capital is not sum of totals because one company can occur in more than one column depending on whether the capital is owned by two or more ownerships. 2 Domestic natural persons and other domestic private entities.

TABL. 16. SPÓŁKI HANDLOWE WEDŁUG RODZAJU KAPITAŁU ORAZ SEKCJI POLSKIEJ KLASYFIKACJI DZIAŁALNOŚCI (cd.)  
Stan w dniu 31 XII  
COMMERCIAL COMPANIES BY TYPE OF CAPITAL AND SECTIONS OF THE POLISH CLASSIFICATION OF ACTIVITIES (cont.)  
As of 31 XII

WYSZCZEGÓLNIENIE	Ogółem <sup>1</sup> Total <sup>1</sup>	Według rodzaju kapitału By types of capital										SPECIFICATION
		Skarbu Państwa State Treasury		państwowych osób prawnych state legal persons		samorządu terytorialnego local self-government		prywatnego krajowego <sup>2</sup> domestic private <sup>2</sup>		zagranicznego foreign entities		
		razem total	w tym jednooso- bowe of which sole share- -holder	razem total	w tym o jednorod- nym rodzaju of which homo- genous	razem total	w tym o jednorod- nym rodzaju of which homo- genous	razem total	w tym o jednorod- nym rodzaju of which homo- genous	razem total	w tym o jednorod- nym rodzaju of which homo- genous	
a - 2011												a - 2011
b - 2012												b - 2012
c - przyrost/spadek (-)												c - increase/decrease (-)
d - 2011 = 100												d - 2011 = 100
Transport i gospodarka magazynowa	a 421	2	-	-	-	4	3	318	263	148	100	Transportation and storage
	b 451	2	-	-	-	5	4	346	289	151	101	
	c 30	-	-	-	-	1	1	28	26	3	1	
	d 107,1	100,0	-	-	-	125,0	133,3	108,8	109,9	102,0	101,0	
Zakwaterowanie i gastronomia <sup>D</sup> . . .	a 234	1	-	4	3	1	-	157	118	111	73	Accommodation and catering <sup>D</sup>
	b 249	1	-	3	3	1	-	171	132	111	74	
	c 15	-	-	-1	-	-	-	14	14	-	1	
	d 106,4	100,0	-	75,0	100,0	100,0	-	108,9	111,9	100,0	101,4	
Informacja i komunikacja . . . . .	a 212	1	1	2	-	2	2	194	176	31	15	Information and communication
	b 240	1	1	2	-	2	2	224	203	31	13	
	c 28	-	-	-	-	-	-	30	27	-	-2	
	d 113,2	100,0	100,0	100,0	-	100,0	100,0	115,5	115,3	100,0	86,7	
Działalność finansowa i ubezpieczeniowa . . . . .	a 116	-	-	1	-	1	1	108	98	16	7	Financial and insurance activities
	b 137	-	-	1	-	1	1	129	119	14	7	
	c 21	-	-	-	-	-	-	21	21	-2	-	
	d 118,1	-	-	100,0	-	100,0	100,0	119,4	121,4	87,5	100,0	
Obsługa rynku nieruchomości <sup>D</sup> . . .	a 276	2	-	3	-	17	10	228	172	82	38	Real estate activities
	b 294	2	-	3	-	17	10	248	189	81	36	
	c 18	-	-	-	-	-	-	20	17	-1	-2	
	d 106,5	100,0	-	100,0	-	100,0	100,0	108,8	109,9	98,8	94,7	
Działalność profesjonalna, naukowa i techniczna . . . . .	a 458	2	-	6	1	5	1	379	317	127	76	Professional, scientific and technical activities
	b 500	2	-	7	2	5	1	418	356	129	78	
	c 42	-	-	1	1	-	-	39	39	2	2	
	d 109,2	100,0	-	116,7	200,0	100,0	100,0	110,3	112,3	101,6	102,6	

<sup>1</sup> Sumy danych według rodzajów kapitału nie równają się ich ogólnej liczbie, ponieważ spółki o mieszanym kapitale występują w dwóch lub więcej rubrykach tablicy, zależnie od rodzajów kapitału zaangażowanego w spółce. <sup>2</sup> Krajowych osób fizycznych i pozostałych krajowych jednostek prywatnych.

<sup>1</sup> Grand total by types of capital is not sum of totals because one company can occur in more than one column depending on whether the capital is owned by two or more ownerships. <sup>2</sup> Domestic natural persons and other domestic private entities.

TABL. 16. **SPÓŁKI HANDLOWE WEDŁUG RODZAJU KAPITAŁU ORAZ SEKCJI POLSKIEJ KLASYFIKACJI DZIAŁALNOŚCI (dok.)**  
Stan w dniu 31 XII  
**COMMERCIAL COMPANIES BY TYPE OF CAPITAL AND SECTIONS OF THE POLISH CLASSIFICATION OF ACTIVITIES (cont.)**  
As of 31 XII

WYSZCZEGÓLNIENIE	Ogółem <sup>1</sup> Total <sup>1</sup>	Według rodzaju kapitału <i>By types of capital</i>										SPECIFICATION
		Skarbu Państwa <i>State Treasury</i>		państwowych osób prawnych <i>state legal persons</i>		samorządu terytorialnego <i>local self-government</i>		prywatnego krajowego <sup>2</sup> <i>domestic private<sup>2</sup></i>		zagranicznego foreign entities		
		razem <i>total</i>	w tym jednoosobowe of which sole share- holder	razem <i>total</i>	w tym o jednorodnym rodzaju of which homo- genous	razem <i>total</i>	w tym o jednorodnym rodzaju of which homo- genous	razem <i>total</i>	w tym o jednorodnym rodzaju of which homo- genous	razem <i>total</i>	w tym o jednorodnym rodzaju of which homo- genous	
a - 2011												a - 2011
b - 2012												b - 2012
c - przyrost/spadek (-)												c - increase/decrease (-)
d - 2011 = 100												d - 2011 = 100
Administrowanie i działalność wspierająca <sup>D</sup> . . . . .												Administrative and support service activities
a	210	-	-	2	2	2	2	150	128	74	56	
b	227	-	-	2	2	2	2	165	141	77	58	
c	17	-	-	-	-	-	-	15	13	3	2	
d	108,1	-	-	100,0	100,0	100,0	100,0	110,0	110,2	104,1	103,6	
Edukacja . . . . .												Education
a	40	-	-	1	1	-	-	37	29	10	2	
b	46	-	-	1	1	-	-	42	34	11	3	
c	6	-	-	-	-	-	-	5	5	1	1	
d	115,0	-	-	100,0	100,0	-	-	113,5	117,2	110,0	150,0	
Opieka zdrowotna i pomoc społeczna . . . . .												Human health and social work activities
a	100	-	-	-	-	7	5	83	79	14	12	
b	136	-	-	-	-	7	5	118	115	14	13	
c	36	-	-	-	-	-	-	35	36	-	1	
d	136,0	-	-	-	-	100,0	100,0	142,2	145,6	100,0	108,3	
Działalność związana z kulturą, rozrywką i rekreacją . . . . .												Arts, entertainment and recreation
a	39	-	-	-	-	1	1	31	27	11	7	
b	39	-	-	-	-	2	2	30	27	10	7	
c	-	-	-	-	-	1	1	-1	-	-1	-	
d	100,0	-	-	-	-	200,0	200,0	96,8	100,0	90,9	100,0	
Pozostała działalność usługowa.												Other service activities
a	44	-	-	-	-	1	1	33	28	15	10	
b	48	-	-	-	-	1	1	38	33	14	9	
c	4	-	-	-	-	-	-	5	5	-1	-1	
d	109,1	-	-	-	-	100,0	100,0	115,2	117,9	93,3	90,0	

1 Sumy danych według rodzajów kapitału nie równają się ich ogólnej liczbie, ponieważ spółki o mieszanym kapitale występują w dwóch lub więcej rubrykach tablicy, zależnie od rodzajów kapitału zaangażowanego w spółce. 2 Krajowych osób fizycznych i pozostałych krajowych jednostek prywatnych.

1 Grand total by types of capital is not sum of totals because one company can occur in more than one column depending on whether the capital is owned by two or more ownerships. 2 Domestic natural persons and other domestic private entities.

TABL. 17. **SPÓŁKI HANDLOWE WEDŁUG RODZAJU KAPITAŁU ORAZ PODREGIONÓW I POWIATÓW**  
Stan w dniu 31 XII  
**COMMERCIAL COMPANIES BY TYPE OF CAPITAL AND SUBREGIONS AND POWIATS**  
As of 31 XII

WYSZCZEGÓLNIENIE	Ogółem <sup>1</sup>	Według rodzaju kapitału <i>By types of capital</i>										
		Skarbu Państwa <i>State Treasury</i>		państwowych osób prawnych <i>state legal persons</i>		samorządu terytorialnego <i>local self- -government</i>		prywatnego krajowego <sup>2</sup> <i>domestic private<sup>2</sup></i>		zagranicznego <i>foreign entities</i>		
		razem <i>total</i>	w tym jednoo- sobowe <i>of which sole share- -holder</i>	razem <i>total</i>	w tym o jednoro- dnym rodzaju <i>of which homo- genous</i>	razem <i>total</i>	w tym o jednoro- dnym rodzaju <i>of which homo- genous</i>	razem <i>total</i>	w tym o jednoro- dnym rodzaju <i>of which homo- genous</i>	razem <i>total</i>	w tym o jednoro- dnym rodzaju <i>of which homo- genous</i>	
a - 2011												
b - 2012												
c - przyrost/ /spadek (-) <i>increase/decrease</i>												
d - 2011 = 100												
<b>WOJEWÓDZTWO . . . . .</b>	<b>a</b>	<b>7820</b>	<b>32</b>	<b>10</b>	<b>67</b>	<b>24</b>	<b>102</b>	<b>69</b>	<b>6039</b>	<b>4821</b>	<b>2736</b>	<b>1670</b>
<i>VOIVODSHIP</i>	<b>b</b>	<b>8313</b>	<b>30</b>	<b>8</b>	<b>69</b>	<b>27</b>	<b>103</b>	<b>72</b>	<b>6506</b>	<b>5272</b>	<b>2753</b>	<b>1693</b>
	<b>c</b>	<b>493</b>	<b>-2</b>	<b>-2</b>	<b>2</b>	<b>3</b>	<b>1</b>	<b>3</b>	<b>467</b>	<b>451</b>	<b>17</b>	<b>23</b>
	<b>d</b>	<b>106,3</b>	<b>93,8</b>	<b>80,0</b>	<b>103,0</b>	<b>112,5</b>	<b>101,0</b>	<b>104,3</b>	<b>107,7</b>	<b>109,4</b>	<b>100,6</b>	<b>101,4</b>
<b>Podregion gorzowski . . . . .</b>	<b>a</b>	<b>3240</b>	<b>9</b>	<b>3</b>	<b>21</b>	<b>7</b>	<b>46</b>	<b>30</b>	<b>2363</b>	<b>1816</b>	<b>1319</b>	<b>834</b>
<i>Subregion</i>	<b>b</b>	<b>3428</b>	<b>8</b>	<b>1</b>	<b>21</b>	<b>7</b>	<b>47</b>	<b>31</b>	<b>2537</b>	<b>1980</b>	<b>1334</b>	<b>849</b>
	<b>c</b>	<b>188</b>	<b>-1</b>	<b>-2</b>	<b>-</b>	<b>-</b>	<b>1</b>	<b>1</b>	<b>174</b>	<b>164</b>	<b>15</b>	<b>15</b>
	<b>d</b>	<b>105,8</b>	<b>88,9</b>	<b>33,3</b>	<b>100,0</b>	<b>100,0</b>	<b>102,2</b>	<b>103,3</b>	<b>107,4</b>	<b>109,0</b>	<b>101,1</b>	<b>101,8</b>
Powiaty: <i>Powiats:</i>												
Gorzowski . . . . .	a	458	2	-	-	-	7	4	308	230	216	146
	b	478	2	-	-	-	7	4	327	251	214	147
	c	20	-	-	-	-	-	-	19	21	-2	1
	d	104,4	100,0	-	-	-	100,0	100,0	106,2	109,1	99,1	100,7
Międzyrzecki . . . . .	a	333	-	-	2	1	11	6	251	187	130	75
	b	349	-	-	2	1	11	6	265	196	135	77
	c	16	-	-	-	-	-	-	14	9	5	2
	d	104,8	-	-	100,0	100,0	100,0	100,0	105,6	104,8	103,8	102,7
Stubiński . . . . .	a	510	-	-	-	-	9	7	295	194	305	208
	b	533	-	-	-	-	10	8	306	206	315	219
	c	23	-	-	-	-	1	1	11	12	10	11
	d	104,5	-	-	-	-	111,1	114,3	103,7	106,2	103,3	105,3
Strzelecko-drezdenecki . . . . .	a	226	-	-	4	2	7	4	156	121	91	64
	b	235	-	-	3	2	7	4	164	131	91	65
	c	9	-	-	-1	-	-	-	8	10	-	1
	d	104,0	-	-	75,0	100,0	100,0	100,0	105,1	108,3	100,0	101,6
Sulęciński . . . . .	a	179	-	-	1	1	4	4	130	85	88	44
	b	181	-	-	1	1	4	4	134	89	85	42
	c	2	-	-	-	-	-	-	4	4	-3	-2
	d	101,1	-	-	100,0	100,0	100,0	100,0	103,1	104,7	96,6	95,5
Miasto na prawach powiatu <i>City with powiat status</i>												
Gorzów Wlkp. . . . .	a	1534	7	3	14	3	8	5	1223	999	489	297
	b	1652	6	1	15	3	8	5	1341	1107	494	299
	c	118	-1	-2	1	-	-	-	118	108	5	2
	d	107,7	85,7	33,3	107,1	100,0	100,0	100,0	109,6	110,8	101,0	100,7

<sup>1</sup> Sumy danych według rodzajów kapitału nie równają się ich ogólnej liczbie, ponieważ spółki o mieszanym kapitale występują w dwóch lub więcej rubrykach tablicy, zależnie od rodzajów kapitału zaangażowanego w spółce. <sup>2</sup> Krajowych osób fizycznych i pozostałych krajowych jednostek prywatnych.

<sup>1</sup> Grand total by types of capital is not sum of totals because one company can occur in more than one column depending on whether the capital is owned by two or more ownerships. <sup>2</sup> Domestic natural persons and other domestic private entities.

TABL. 17. SPÓŁKI HANDLOWE WEDŁUG RODZAJU KAPITAŁU ORAZ PODREGIONÓW I POWIATÓW (dok.)  
Stan w dniu 31 XII  
COMMERCIAL COMPANIES BY TYPE OF CAPITAL AND SUBREGIONS AND POWIATS (cont.)  
As of 31 XII

WYSZCZEGÓLNIENIE	Ogółem <sup>1</sup>	Według rodzaju kapitału By types of capital										
		Skarbu Państwa State Treasury		państwowych osób prawnych state legal persons		samorządu terytorialnego local self- -government		prywatnego krajowego <sup>2</sup> domestic private <sup>2</sup>		zagranicznego foreign entities		
		razem total	w tym jednoo- sobowe of which sole share- -holder	razem total	w tym o jednoro- dnym rodzaju of which homo- genous	razem total	w tym o jednoro- dnym rodzaju of which homo- genous	razem total	w tym o jednoro- dnym rodzaju of which homo- genous	razem total	w tym o jednoro- dnym rodzaju of which homo- genous	
a - 2011												
b - 2012												
c - przyrost/ /spadek (-) increase/decrease												
d - 2011 = 100												
<b>Podregion zielonogórski. . . . .</b>	<b>a</b>	<b>4580</b>	<b>23</b>	<b>7</b>	<b>46</b>	<b>17</b>	<b>56</b>	<b>39</b>	<b>3676</b>	<b>3005</b>	<b>1417</b>	<b>836</b>
<i>Subregion</i>	<b>b</b>	<b>4885</b>	<b>22</b>	<b>7</b>	<b>48</b>	<b>20</b>	<b>56</b>	<b>41</b>	<b>3969</b>	<b>3292</b>	<b>1419</b>	<b>844</b>
	<b>c</b>	<b>305</b>	<b>-1</b>	<b>-</b>	<b>2</b>	<b>3</b>	<b>-</b>	<b>2</b>	<b>293</b>	<b>287</b>	<b>2</b>	<b>8</b>
	<b>d</b>	<b>106,7</b>	<b>95,7</b>	<b>100,0</b>	<b>104,3</b>	<b>117,6</b>	<b>100,0</b>	<b>105,1</b>	<b>108,0</b>	<b>109,6</b>	<b>100,1</b>	<b>101,0</b>
Powiaty: <i>Powiats:</i>												
Krośnieński. . . . .	a	242	1	-	6	4	3	2	171	107	125	64
	b	256	-	-	5	4	3	2	182	118	128	67
	c	14	-1	-	-1	-	-	-	11	11	3	3
	d	105,8	-	-	83,3	100,0	100,0	100,0	106,4	110,3	102,4	104,7
Nowosolski . . . . .	a	359	3	1	2	-	10	9	295	248	92	54
	b	392	3	1	2	-	11	10	325	278	94	56
	c	33	-	-	-	-	1	1	30	30	2	2
	d	109,2	100,0	100,0	100,0	-	110,0	111,1	110,2	112,1	102,2	103,7
Świebodziński . . . . .	a	372	1	-	6	3	4	4	291	225	130	74
	b	383	1	-	6	3	4	4	300	231	134	76
	c	11	-	-	-	-	-	-	9	6	4	2
	d	103,0	100,0	-	100,0	100,0	100,0	100,0	103,1	102,7	103,1	102,7
Wschowski . . . . .	a	154	2	1	2	1	2	2	140	122	24	10
	b	172	2	1	2	1	3	3	155	137	26	12
	c	18	-	-	-	-	1	1	15	15	2	2
	d	111,7	100,0	100,0	100,0	100,0	150,0	150,0	110,7	112,3	108,3	120,0
Zielonogórski . . . . .	a	516	-	-	3	1	4	4	419	339	168	92
	b	540	-	-	4	2	4	4	446	368	161	88
	c	24	-	-	1	1	-	-	27	29	-7	-4
	d	104,7	-	-	133,3	200,0	100,0	100,0	106,4	108,6	95,8	95,7
Żagański. . . . .	a	310	1	-	3	2	10	5	238	193	100	64
	b	330	1	-	2	2	9	5	260	214	100	63
	c	20	-	-	-1	-	-1	-	22	21	-	-1
	d	106,5	100,0	-	66,7	100,0	90,0	100,0	109,2	110,9	100,0	98,4
Żarski . . . . .	a	603	2	1	4	2	9	7	381	284	300	212
	b	619	2	1	4	2	9	7	402	302	295	207
	c	16	-	-	-	-	-	-	21	18	-5	-5
	d	102,7	100,0	100,0	100,0	100,0	100,0	100,0	105,5	106,3	98,3	97,6
Miasto na prawach powiatu <i>City with powiat status</i>												
Zielona Góra . . . . .	a	2024	13	4	20	4	14	6	1741	1487	478	266
	b	2193	13	4	23	6	13	6	1899	1644	481	275
	c	169	-	-	3	2	-1	-	158	157	3	9
	d	108,3	100,0	100,0	115,0	150,0	92,9	100,0	109,1	110,6	100,6	103,4

1 Sumy danych według rodzajów kapitału nie równają się ich ogólnej liczbie, ponieważ spółki o mieszanym kapitale występują w dwóch lub więcej rubrykach tablicy, zależnie od rodzajów kapitału zaangażowanego w spółce. 2 Krajowych osób fizycznych i pozostałych krajowych jednostek prywatnych.

1 Grand total by types of capital is not sum of totals because one company can occur in more than one column depending on whether the capital is owned by two or more ownerships. 2 Domestic natural persons and other domestic private entities.

TABL. 18. OSOBY FIZYCZNE PROWADZĄCE DZIAŁALNOŚĆ GOSPODARCZĄ WEDŁUG WYBRANYCH SEKCJI POLSKIEJ KLASYFIKACJI DZIAŁALNOŚCI ORAZ PODREGIONÓW, POWIATÓW I GMIN  
Stan w dniu 31 XII  
NATURAL PERSONS CONDUCTING ECONOMIC ACTIVITY BY SELECTED SECTIONS OF THE POLISH CLASSIFICATION OF ACTIVITIES AND BY SUBREGIONS, POWIATS AND GMINAS  
As of 31 XII

WYSZCZEGÓLNIENIE SPECIFICATION	Ogółem Total	W tym Of which										
		rolnictwo, leśnictwo, łowiectwo i rybactwo agriculture, forestry and fishing	przetwórstwo przemysłowe manufacturing	budownictwo construction	handel; naprawa pojazdów samocho- dowych <sup>D</sup> trade; repair of motor vehicles <sup>D</sup>	transport i gospodarka magazynowa transportation and storage	zakwaterowanie i gastronomia <sup>D</sup> accomodation and catering <sup>D</sup>	informacja i komunikacja information and communication	działalność finansowa i ubezpieczeniowa financial and insurance activities	działalność profesjonalna, naukowa i techniczna professional, scientific and technical activities	administrowanie i dzia- łalność wspierająca <sup>D</sup> administrative and support activities	
WOJEWÓDZTWO VOIVODSHIP	a 75862 b 77225 c 1363 d 101,8	2848 2792 -56 98,0	5802 5921 119 102,1	11075 11579 504 104,6	23778 23755 -23 99,9	6393 6447 54 100,8	2522 2508 -14 99,4	1428 1501 73 105,1	2941 2917 -24 99,2	5871 6051 180 103,1	1931 2057 126 106,5	
Podregion gorzowski Subregion	a 32040 b 32361 c 321 d 101,0	1204 1219 15 101,2	2286 2359 73 103,2	4673 4746 73 101,6	9906 9822 -84 99,2	3023 3006 -17 99,4	1111 1119 8 100,7	549 548 -1 99,8	1281 1260 -21 98,4	2379 2444 65 102,7	904 967 63 107,0	
Powiaty: Powiats:												
GORZOWSKI	a 5568 b 5751 c 183 d 103,3	279 276 -3 98,9	414 456 42 110,1	827 885 58 107,0	1757 1769 12 100,7	540 541 1 100,2	199 196 -3 98,5	75 84 9 112,0	197 191 -6 97,0	339 385 46 113,6	130 144 14 110,8	
Gmina miejska Urban gmina												
Kostrzyn nad Odrą	a 1651 b 1673 c 22 d 101,3	18 18 - 100,0	96 103 7 107,3	178 196 18 110,1	646 641 -5 99,2	151 148 -3 98,0	78 74 -4 94,9	20 22 2 110,0	51 54 3 105,9	79 87 8 110,1	44 47 3 106,8	
Gmina miejsko-wiejska Urban-rural gmina												
Witnica	a 816 b 829 c 13 d 101,6	43 41 -2 95,3	109 118 9 108,3	145 156 11 107,6	244 241 -3 98,8	64 63 -1 98,4	22 16 -6 72,7	10 10 - 100,0	25 20 -5 80,0	39 38 -1 97,4	15 19 4 126,7	
w tym miasto of which city	a 490 b 492 c 2 d 100,4	10 9 -1 90,0	70 71 1 101,4	91 99 8 108,8	149 145 -4 97,3	26 26 - 100,0	8 4 -4 50,0	8 6 -2 75,0	13 10 -3 76,9	31 31 - 100,0	11 11 - 100,0	
Gminy wiejskie: Rural gminas:												
Bogdaniec	a 564 b 569 c 5 d 100,9	44 39 -5 88,6	37 44 7 118,9	104 99 -5 95,2	165 157 -8 95,2	63 67 4 106,3	14 15 1 107,1	7 8 1 114,3	24 22 -2 91,7	30 38 8 126,7	11 12 1 109,1	
Deszczno	a 721 b 749 c 28 d 103,9	67 64 -3 95,5	43 47 4 109,3	119 131 12 110,1	202 201 -1 99,5	76 81 5 106,6	32 29 -3 90,6	9 11 2 122,2	34 30 -4 88,2	35 43 8 122,9	14 16 2 114,3	
Kłodawa	a 831 b 897 c 66 d 107,9	28 29 1 103,6	55 63 8 114,5	104 118 14 113,5	234 252 18 107,7	76 75 -1 98,7	19 24 5 126,3	21 23 2 109,5	31 35 4 112,9	96 109 13 113,5	24 25 1 104,2	
Lubiszyn	a 391 b 399 c 8 d 102,0	56 58 2 103,6	28 29 1 103,6	71 70 -1 98,6	107 106 -1 99,1	71 70 -1 100,0	41 41 - 118,2	11 13 2 100,0	9 7 -2 77,8	21 26 5 123,8	13 15 2 115,4	
Santok	a 594 b 635 c 41 d 106,9	23 27 4 117,4	46 52 6 113,0	106 115 9 108,5	159 171 12 107,5	69 66 -3 95,7	23 25 2 108,7	6 8 2 133,3	23 23 - 100,0	39 44 5 112,8	9 10 1 111,1	



TABL. 18. OSOBY FIZYCZNE PROWADZĄCE DZIAŁALNOŚĆ GOSPODARCZĄ WEDŁUG WYBRANYCH SEKCJI POLSKIEJ KLASYFIKACJI DZIAŁALNOŚCI ORAZ PODREGIONÓW, POWIATÓW I GMIN (cd.)  
Stan w dniu 31 XII  
NATURAL PERSONS CONDUCTING ECONOMIC ACTIVITY BY SELECTED SECTIONS OF THE POLISH CLASSIFICATION OF ACTIVITIES AND BY SUBREGIONS, POWIATS AND GMINAS (cont.)  
As of 31 XII

WYSZCZEGÓLNIENIE SPECIFICATION a - 2011 b - 2012 c - przyrost/spadek (-) increase/decrease d - 2011 = 100	Ogółem Total	W tym Of which									
		rolnictwo, leśnictwo, łowiectwo i rybactwo agriculture, forestry and fishing	przetwórstwo przemysłowe manufacturing	budownictwo construction	handel; naprawa pojazdów samocho- dowych <sup>D</sup> trade; repair of motor vehicles <sup>D</sup>	transport i gospodarka magazynowa transportation and storage	zakwaterowanie i gastronomia <sup>D</sup> accomodation and catering <sup>D</sup>	informacja i komunikacja information and communication	działalność finansowa i ubezpieczeniowa financial and insurance activities	działalność profesjonalna, naukowa i techniczna professional, scientific and technical activities	administrowanie i dzia- łalność wspierająca <sup>D</sup> administrative and support activities
MIĘDZYRZECKI . . . . . a	4258	210	379	679	1354	343	157	56	145	243	112
b	4286	211	393	681	1319	329	168	54	144	246	120
c	28	1	14	2	-35	-14	11	-2	-1	3	8
d	100,7	100,5	103,7	100,3	97,4	95,9	107,0	96,4	99,3	101,2	107,1
Gminy miejsko-wiejskie: Urban-rural gminas:											
Międzyrzecz . . . . . a	2172	83	166	374	656	163	74	29	85	157	59
b	2166	83	169	357	636	154	78	29	90	158	62
c	-6	-	3	-17	-20	-9	4	-	5	1	3
d	99,7	100,0	101,8	95,5	97,0	94,5	105,4	100,0	105,9	100,6	105,1
w tym miasto . . . . . a	1660	27	126	274	512	119	54	22	74	128	46
of which city b	1649	29	126	253	495	110	57	22	79	126	51
c	-11	2	-	-21	-17	-9	3	-	5	-2	5
d	99,3	107,4	100,0	92,3	96,7	92,4	105,6	100,0	106,8	98,4	110,9
Skwierzyna . . . . . a	867	41	82	114	280	81	34	17	30	41	22
b	881	41	90	122	262	78	42	17	29	41	25
c	14	-	8	8	-18	-3	8	-	-1	-	3
d	101,6	100,0	109,8	107,0	93,6	96,3	123,5	100,0	96,7	100,0	113,6
w tym miasto . . . . . a	732	16	66	84	245	69	31	16	28	36	22
of which city b	740	16	72	87	229	70	39	14	27	37	24
c	8	-	6	3	-16	1	8	-2	-1	1	2
d	101,1	100,0	109,1	103,6	93,5	101,4	125,8	87,5	96,4	102,8	109,1
Trzciel . . . . . a	435	23	59	63	150	32	19	2	8	16	14
b	452	22	60	67	161	33	19	1	7	18	15
c	17	-1	1	4	11	1	-	-1	-1	2	1
d	103,9	95,7	101,7	106,3	107,3	103,1	100,0	50,0	87,5	112,5	107,1
w tym miasto . . . . . a	183	5	23	28	62	15	4	1	5	13	1
of which city b	187	4	23	25	68	14	4	1	6	14	3
c	4	-1	-	-3	6	-1	-	-	1	1	2
d	102,2	80,0	100,0	89,3	109,7	93,3	100,0	100,0	120,0	107,7	300,0
Gminy wiejskie: Rural gminas:											
Bledzew . . . . . a	199	24	14	31	62	19	5	2	6	11	3
b	194	26	14	27	60	18	5	2	5	10	3
c	-5	2	-	-4	-2	-1	-	-	-1	-1	-
d	97,5	108,3	100,0	87,1	96,8	94,7	100,0	100,0	83,3	90,9	100,0
Przytoczna . . . . . a	299	19	29	46	100	39	13	5	6	10	8
b	308	20	32	57	95	39	13	2	6	13	7
c	9	1	3	11	-5	-	-	-3	-	3	-1
d	103,0	105,3	110,3	123,9	95,0	100,0	100,0	40,0	100,0	130,0	87,5
Pszczew . . . . . a	286	20	29	51	106	9	12	1	10	8	6
b	285	19	28	51	105	7	11	3	7	6	8
c	-1	-1	-1	-	-1	-2	-1	2	-3	-2	2
d	99,7	95,0	96,6	100,0	99,1	77,8	91,7	300,0	70,0	75,0	133,3

TABL. 18. OSOBY FIZYCZNE PROWADZĄCE DZIAŁALNOŚĆ GOSPODARCZĄ WEDŁUG WYBRANYCH SEKCJI POLSKIEJ KLASYFIKACJI DZIAŁALNOŚCI ORAZ PODREGIONÓW, POWIATÓW I GMIN (cd.)  
Stan w dniu 31 XII  
NATURAL PERSONS CONDUCTING ECONOMIC ACTIVITY BY SELECTED SECTIONS OF THE POLISH CLASSIFICATION OF ACTIVITIES AND BY SUBREGIONS, POWIATS AND GMINAS (cont.)  
As of 31 XII

WYSZCZEGÓLNIENIE SPECIFICATION	Ogółem Total	W tym Of which									
		rolnictwo, leśnictwo, łowiectwo i rybactwo agriculture, forestry and fishing	przetwórstwo przemysłowe manufacturing	budownictwo construction	handel; naprawa pojazdów samocho- dowych <sup>D</sup> trade; repair of motor vehicles <sup>D</sup>	transport i gospodarka magazynowa transportation and storage	zakwaterowanie i gastronomia <sup>D</sup> accomodation and catering <sup>D</sup>	informacja i komunikacja information and communication	działalność finansowa i ubezpieczeniowa financial and insurance activities	działalność profesjonalna, naukowa i techniczna professional, scientific and technical activities	administrowanie i dzia- łalność wspierająca <sup>D</sup> administrative and support activities
SLUBICKI . . . . . a	3769	144	174	470	1418	480	172	54	97	170	103
b	3781	143	176	485	1394	466	177	51	92	171	107
c	12	-1	2	15	-24	-14	5	-3	-5	1	4
d	100,3	99,3	101,1	103,2	98,3	97,1	102,9	94,4	94,8	100,6	103,9
Gminy miejsko-wiejskie: Urban-rural gminas:											
Cybinka . . . . . a	392	40	23	98	106	36	10	3	10	15	8
b	383	40	21	89	106	34	9	4	9	12	8
c	-9	-	-2	-9	-	-2	-1	1	-1	-3	-
d	97,7	100,0	91,3	90,8	100,0	94,4	90,0	133,3	90,0	80,0	100,0
w tym miasto . . . . . a	223	16	13	49	67	18	6	3	6	12	6
of which city b	215	13	13	47	67	16	5	4	6	9	6
c	-8	-3	-	-2	-	-2	-1	1	-	-3	-
d	96,4	81,3	100,0	95,9	100,0	88,9	83,3	133,3	100,0	75,0	100,0
Ośno Lubuskie . . . . . a	431	23	36	80	134	47	12	4	12	18	19
b	418	22	36	86	118	41	15	4	12	18	17
c	-13	-1	-	6	-16	-6	3	-	-	-	-2
d	97,0	95,7	100,0	107,5	88,1	87,2	125,0	100,0	100,0	100,0	89,5
w tym miasto . . . . . a	318	16	27	52	103	30	10	4	12	17	12
of which city b	306	14	26	51	95	24	13	4	12	16	12
c	-12	-2	-1	-1	-8	-6	3	-	-	-1	-
d	96,2	87,5	96,3	98,1	92,2	80,0	130,0	100,0	100,0	94,1	100,0
Rzepin . . . . . a	677	37	24	81	237	103	40	13	28	27	21
b	668	34	23	93	235	96	41	9	27	23	20
c	-9	-3	-1	12	-2	-7	1	-4	-1	-4	-1
d	98,7	91,9	95,8	114,8	99,2	93,2	102,5	69,2	96,4	85,2	95,2
w tym miasto . . . . . a	505	18	18	60	170	79	34	10	21	24	15
of which city b	493	16	15	64	172	72	34	6	22	20	16
c	-12	-2	-3	4	2	-7	-	-4	1	-4	1
d	97,6	88,9	83,3	106,7	101,2	91,1	100,0	60,0	104,8	83,3	106,7
Słubice . . . . . a	2070	37	76	179	877	267	103	33	43	108	48
b	2109	40	77	180	875	270	105	33	40	117	55
c	39	3	1	1	-2	3	2	-	-3	9	7
d	101,9	108,1	101,3	100,6	99,8	101,1	101,9	100,0	93,0	108,3	114,6
w tym miasto . . . . . a	1849	22	68	150	793	233	94	31	39	102	40
of which city b	1868	25	72	146	788	232	94	30	35	109	46
c	19	3	4	-4	-5	-1	-	-1	-4	7	6
d	101,0	113,6	105,9	97,3	99,4	99,6	100,0	96,8	89,7	106,9	115,0
Gmina wiejska Rural gmina											
Górzycza . . . . . a	199	7	15	32	64	27	7	1	4	2	7
b	203	7	19	37	60	25	7	1	4	1	7
c	4	-	4	5	-4	-2	-	-	-	-1	-
d	102,0	100,0	126,7	115,6	93,8	92,6	100,0	100,0	100,0	50,0	100,0

TABL. 18. OSOBY FIZYCZNE PROWADZĄCE DZIAŁALNOŚĆ GOSPODARCZĄ WEDŁUG WYBRANYCH SEKCJI POLSKIEJ KLASYFIKACJI DZIAŁALNOŚCI ORAZ PODREGIONÓW, POWIATÓW I GMIN (cd.)  
Stan w dniu 31 XII  
NATURAL PERSONS CONDUCTING ECONOMIC ACTIVITY BY SELECTED SECTIONS OF THE POLISH CLASSIFICATION OF ACTIVITIES AND BY SUBREGIONS, POWIATS AND GMINAS (cont.)  
As of 31 XII

WYSZCZEGÓLNIENIE SPECIFICATION a - 2011 b - 2012 c - przyrost/spadek (-) increase/decrease d - 2011 = 100	Ogółem Total	W tym Of which										
		rolnictwo, leśnictwo, łowiectwo i rybactwo agriculture, forestry and fishing	przetwórstwo przemysłowe manufacturing	budownictwo construction	handel; naprawa pojazdów samocho- dowych <sup>D</sup> trade; repair of motor vehicles <sup>D</sup>	transport i gospodarka magazynowa transportation and storage	zakwaterowanie i gastronomia <sup>D</sup> accomodation and catering <sup>D</sup>	informacja i komunikacja information and communication	działalność finansowa i ubezpieczeniowa financial and insurance activities	działalność profesjonalna, naukowa i techniczna professional, scientific and technical activities	administrowanie i dzia- łalność wspierająca <sup>D</sup> administrative and support activities	
STRZELECKO- DREZDENECKI . . . . . a	3414	257	312	498	1122	269	100	38	91	158	89	
b	3425	273	302	492	1115	261	101	36	95	165	93	
c	11	16	-10	-6	-7	-8	1	-2	4	7	4	
d	100,3	106,2	96,8	98,8	99,4	97,0	101,0	94,7	104,4	104,4	104,5	
Gminy miejsko-wiejskie: Urban-rural gminas:												
Dobiegniew . . . . . a	485	58	39	73	165	50	16	4	6	21	8	
b	501	63	39	80	159	51	15	5	6	17	10	
c	16	5	-	7	-6	1	-1	1	-	-4	2	
d	103,3	108,6	100,0	109,6	96,4	102,0	93,8	125,0	100,0	81,0	125,0	
w tym miasto . . . . . a	251	9	17	39	104	25	13	2	3	15	4	
of which city b	259	11	17	42	101	24	13	2	3	11	6	
c	8	2	-	3	-3	-1	-	-	-	-4	2	
d	103,2	122,2	100,0	107,7	97,1	96,0	100,0	100,0	100,0	73,3	150,0	
Drezdenko . . . . . a	1399	111	106	173	508	95	41	17	30	59	49	
b	1372	119	102	155	505	85	43	13	32	65	42	
c	-27	8	-4	-18	-3	-10	2	-4	2	6	-7	
d	98,1	107,2	96,2	89,6	99,4	89,5	104,9	76,5	106,7	110,2	85,7	
w tym miasto . . . . . a	923	32	69	112	333	62	28	14	24	44	35	
of which city b	903	32	67	99	328	56	30	10	25	51	31	
c	-20	-	-2	-13	-5	-6	2	-4	1	7	-4	
d	97,8	100,0	97,1	88,4	98,5	90,3	107,1	71,4	104,2	115,9	88,6	
Strzelce Krajeńskie. . . . a	1100	48	117	181	318	92	34	14	41	68	15	
b	1115	50	111	188	316	93	35	15	45	72	23	
c	15	2	-6	7	-2	1	1	1	4	4	8	
d	101,4	104,2	94,9	103,9	99,4	101,1	102,9	107,1	109,8	105,9	153,3	
w tym miasto . . . . . a	769	11	79	108	231	65	22	9	34	57	14	
of which city b	791	10	77	117	235	67	25	11	35	60	16	
c	22	-1	-2	9	4	2	3	2	1	3	2	
d	102,9	90,9	97,5	108,3	101,7	103,1	113,6	122,2	102,9	105,3	114,3	
Gminy wiejskie: Rural gminas:												
Stare Kurowo . . . . . a	217	20	24	41	72	10	4	1	4	4	9	
b	220	19	25	41	74	11	4	1	2	4	9	
c	3	-1	1	-	2	1	-	-	-2	-	-	
d	101,4	95,0	104,2	100,0	102,8	110,0	100,0	100,0	50,0	100,0	100,0	
Zwierzyn . . . . . a	213	20	26	30	59	22	5	2	10	6	8	
b	217	22	25	28	61	21	4	2	10	7	9	
c	4	2	-1	-2	2	-1	-1	-	-	1	1	
d	101,9	110,0	96,2	93,3	103,4	95,5	80,0	100,0	100,0	116,7	112,5	

TABL. 18. OSOBY FIZYCZNE PROWADZĄCE DZIAŁALNOŚĆ GOSPODARCZĄ WEDŁUG WYBRANYCH SEKCJI POLSKIEJ KLASYFIKACJI DZIAŁALNOŚCI ORAZ PODREGIONÓW, POWIATÓW I GMIN (cd.)  
Stan w dniu 31 XII  
NATURAL PERSONS CONDUCTING ECONOMIC ACTIVITY BY SELECTED SECTIONS OF THE POLISH CLASSIFICATION OF ACTIVITIES AND BY SUBREGIONS, POWIATS AND GMINAS (cont.)  
As of 31 XII

WYSZCZEGÓLNIENIE SPECIFICATION	Ogółem Total	W tym Of which									
		rolnictwo, leśnictwo, łowiectwo i rybactwo agriculture, forestry and fishing	przetwórstwo przemysłowe manufacturing	budownictwo construction	handel; naprawa pojazdów samocho- dowych <sup>D</sup> trade; repair of motor vehicles <sup>D</sup>	transport i gospodarka magazynowa transportation and storage	zakwaterowanie i gastronomia <sup>D</sup> accomodation and catering <sup>D</sup>	informacja i komunikacja information and communication	działalność finansowa i ubezpieczeniowa financial and insurance activities	działalność profesjonalna, naukowa i techniczna professional, scientific and technical activities	administrowanie i dzia- łalność wspierająca <sup>D</sup> administrative and support activities
SULECIŃSKI . . . . . a	2150	173	149	378	636	158	106	19	71	88	92
b	2227	184	163	384	629	160	103	23	69	98	105
c	77	11	14	6	-7	2	-3	4	-2	10	13
d	103,6	106,4	109,4	101,6	98,9	101,3	97,2	121,1	97,2	111,4	114,1
Gminy miejsko-wiejskie: Urban-rural gminas:											
Lubniewice . . . . . a	212	18	12	60	53	5	12	1	5	10	14
b	215	17	12	57	51	7	12	1	5	11	12
c	3	-1	-	-3	-2	2	-	-	-	1	-2
d	101,4	94,4	100,0	95,0	96,2	140,0	100,0	100,0	100,0	110,0	85,7
w tym miasto . . . . . a	172	13	9	51	39	4	10	1	5	10	13
of which city b	175	13	8	48	38	5	10	1	5	11	11
c	3	-	-1	-3	-1	1	-	-	-	1	-2
d	101,7	100,0	88,9	94,1	97,4	125,0	100,0	100,0	100,0	110,0	84,6
Sulęcín . . . . . a	934	44	61	183	277	76	41	13	36	47	26
b	964	49	66	190	268	73	40	17	33	57	25
c	30	5	5	7	-9	-3	-1	4	-3	10	-1
d	103,2	111,4	108,2	103,8	96,8	96,1	97,6	130,8	91,7	121,3	96,2
w tym miasto . . . . . a	700	3	43	141	222	53	32	10	26	38	21
of which city b	716	8	47	145	211	49	31	13	22	45	20
c	16	5	4	4	-11	-4	-1	3	-4	7	-1
d	102,3	266,7	109,3	102,8	95,0	92,5	96,9	130,0	84,6	118,4	95,2
Torzým . . . . . a	396	48	23	47	116	29	33	1	11	15	16
b	385	47	24	49	112	25	29	-	10	15	16
c	-11	-1	1	2	-4	-4	-4	-1	-1	-	-
d	97,2	97,9	104,3	104,3	96,6	86,2	87,9	-	90,9	100,0	100,0
w tym miasto . . . . . a	219	18	9	21	68	19	18	-	7	13	10
of which city b	213	17	9	19	67	16	16	-	7	13	12
c	-6	-1	-	-2	-1	-3	-2	-	-	-	2
d	97,3	94,4	100,0	90,5	98,5	84,2	88,9	-	100,0	100,0	120,0
Gminy wiejskie: Rural gminas:											
Krzeszyce . . . . . a	281	34	30	45	75	20	6	3	14	10	7
b	306	41	34	44	79	24	6	3	16	10	10
c	25	7	4	-1	4	4	-	-	2	-	3
d	108,9	120,6	113,3	97,8	105,3	120,0	100,0	100,0	114,3	100,0	142,9
Słońsk . . . . . a	327	29	23	43	115	28	14	1	5	6	29
b	357	30	27	44	119	31	16	2	5	5	42
c	30	1	4	1	4	3	2	1	-	-1	13
d	109,2	103,4	117,4	102,3	103,5	110,7	114,3	200,0	100,0	83,3	144,8
Miasto na prawach powiatu City with powiat status											
Gorzów Wlkp. . . . . a	12881	141	858	1821	3619	1233	377	307	680	1381	378
b	12891	132	869	1819	3596	1249	374	300	669	1379	398
c	10	-9	11	-2	-23	16	-3	-7	-11	-2	20
d	100,1	93,6	101,3	99,9	99,4	101,3	99,2	97,7	98,4	99,9	105,3

TABL. 18. OSOBY FIZYCZNE PROWADZĄCE DZIAŁALNOŚĆ GOSPODARCZĄ WEDŁUG WYBRANYCH SEKCJI POLSKIEJ KLASYFIKACJI DZIAŁALNOŚCI ORAZ PODREGIONÓW, POWIATÓW I GMIN (cd.)  
Stan w dniu 31 XII  
NATURAL PERSONS CONDUCTING ECONOMIC ACTIVITY BY SELECTED SECTIONS OF THE POLISH CLASSIFICATION OF ACTIVITIES AND BY SUBREGIONS, POWIATS AND GMINAS (cont.)  
As of 31 XII

WYSZCZEGÓLNIENIE SPECIFICATION	Ogółem Total	W tym Of which										
		rolnictwo, leśnictwo, łowiectwo i rybactwo agriculture, forestry and fishing	przetwórstwo przemysłowe manufacturing	budownictwo construction	handel; naprawa pojazdów samocho- dowych <sup>D</sup> trade; repair of motor vehicles <sup>D</sup>	transport i gospodarka magazynowa transportation and storage	zakwaterowanie i gastronomia <sup>D</sup> accomodation and catering <sup>D</sup>	informacja i komunikacja information and communication	działalność finansowa i ubezpieczeniowa financial and insurance activities	działalność profesjonalna, naukowa i techniczna professional, scientific and technical activities	administrowanie i dzia- łalność wspierająca <sup>D</sup> administrative and support activities	
<b>Podregion zielonogórski.</b>	<b>43822</b>	<b>1644</b>	<b>3516</b>	<b>6402</b>	<b>13872</b>	<b>3370</b>	<b>1411</b>	<b>879</b>	<b>1660</b>	<b>3492</b>	<b>1027</b>	
<i>Subregion</i>	<b>44864</b>	<b>1573</b>	<b>3562</b>	<b>6833</b>	<b>13933</b>	<b>3441</b>	<b>1389</b>	<b>953</b>	<b>1657</b>	<b>3607</b>	<b>1090</b>	
a - 2011	<b>1042</b>	<b>-71</b>	<b>46</b>	<b>431</b>	<b>61</b>	<b>71</b>	<b>-22</b>	<b>74</b>	<b>-3</b>	<b>115</b>	<b>63</b>	
b - 2012	<b>102,4</b>	<b>95,7</b>	<b>101,3</b>	<b>106,7</b>	<b>100,4</b>	<b>102,1</b>	<b>98,4</b>	<b>108,4</b>	<b>99,8</b>	<b>103,3</b>	<b>106,1</b>	
c - przyrost/spadek (-) increase/decrease												
d - 2011 = 100												
<i>Powiaty:</i>												
<i>Powiaty:</i>												
KROŚNIEŃSKI . . . . . a	3811	182	244	555	1351	325	140	38	111	241	77	
b	3875	173	252	591	1373	328	129	41	118	243	72	
c	64	-9	8	36	22	3	-11	3	7	2	-5	
d	101,7	95,1	103,3	106,5	101,6	100,9	92,1	107,9	106,3	100,8	93,5	
<i>Gmina miejska</i>												
<i>Urban gmina</i>												
Gubin . . . . . a	1463	12	95	188	568	107	74	20	40	94	28	
b	1506	12	99	201	590	107	68	21	40	97	24	
c	43	-	4	13	22	-	-6	1	-	3	-4	
d	102,9	100,0	104,2	106,9	103,9	100,0	91,9	105,0	100,0	103,2	85,7	
<i>Gmina miejsko-wiejska</i>												
<i>Urban-rural gmina</i>												
Krosno Odrzańskie . . . . . a	1374	48	84	181	487	113	44	10	47	111	30	
b	1389	46	90	184	495	120	40	11	52	108	32	
c	15	-2	6	3	8	7	-4	1	5	-3	2	
d	101,1	95,8	107,1	101,7	101,6	106,2	90,9	110,0	110,6	97,3	106,7	
w tym miasto . . . . . a	951	12	57	121	350	66	34	8	33	85	24	
of which city b	960	9	61	127	353	74	30	9	37	81	24	
c	9	-3	4	6	3	8	-4	1	4	-4	-	
d	100,9	75,0	107,0	105,0	100,9	112,1	88,2	112,5	112,1	95,3	100,0	
<i>Gminy wiejskie:</i>												
<i>Rural gminas:</i>												
Bobrowice . . . . . a	148	16	7	33	48	8	1	2	3	8	5	
b	147	13	9	36	47	8	1	2	3	8	3	
c	-1	-3	2	3	-1	-	-	-	-	-	-2	
d	99,3	81,3	128,6	109,1	97,9	100,0	100,0	100,0	100,0	100,0	60,0	
Bytnica . . . . . a	122	23	2	16	39	19	3	-	3	9	1	
b	116	21	2	16	35	18	3	-	3	8	2	
c	-6	-2	-	-	-4	-1	-	-	-	-1	1	
d	95,1	91,3	100,0	100,0	89,7	94,7	100,0	-	100,0	88,9	200,0	
Dąbie . . . . . a	241	20	17	61	59	35	3	1	6	9	7	
b	250	19	19	67	62	29	3	2	8	11	6	
c	9	-1	2	6	3	-6	-	1	2	2	-1	
d	103,7	95,0	111,8	109,8	105,1	82,9	100,0	200,0	133,3	122,2	85,7	
Gubin . . . . . a	335	30	33	56	111	34	11	4	11	5	6	
b	334	31	27	65	106	34	10	4	11	5	5	
c	-1	1	-6	9	-5	-	-1	-	-	-	-1	
d	99,7	103,3	81,8	116,1	95,5	100,0	90,9	100,0	100,0	100,0	83,3	
Maszewo . . . . . a	128	33	6	20	39	9	4	1	1	5	-	
b	133	31	6	22	38	12	4	1	1	6	-	
c	5	-2	-	2	-1	3	-	-	-	1	-	
d	103,9	93,9	100,0	110,0	97,4	133,3	100,0	100,0	100,0	120,0	-	

TABL. 18. OSOBY FIZYCZNE PROWADZĄCE DZIAŁALNOŚĆ GOSPODARCZĄ WEDŁUG WYBRANYCH SEKCJI POLSKIEJ KLASYFIKACJI DZIAŁALNOŚCI ORAZ PODREGIONÓW, POWIATÓW I GMIN (cd.)  
Stan w dniu 31 XII  
NATURAL PERSONS CONDUCTING ECONOMIC ACTIVITY BY SELECTED SECTIONS OF THE POLISH CLASSIFICATION OF ACTIVITIES AND BY SUBREGIONS, POWIATS AND GMINAS (cont.)  
As of 31 XII

WYSZCZEGÓLNIENIE SPECIFICATION a - 2011 b - 2012 c - przyrost/spadek (-) increase/decrease d - 2011 = 100	Ogółem Total	W tym Of which									
		rolnictwo, leśnictwo, łowiectwo i rybactwo agriculture, forestry and fishing	przetwórstwo przemysłowe manufacturing	budownictwo construction	handel; naprawa pojazdów samocho- dowych <sup>D</sup> trade; repair of motor vehicles <sup>D</sup>	transport i gospodarka magazynowa transportation and storage	zakwaterowanie i gastronomia <sup>D</sup> accomodation and catering <sup>D</sup>	informacja i komunikacja information and communication	działalność finansowa i ubezpieczeniowa financial and insurance activities	działalność profesjonalna, naukowa i techniczna professional, scientific and technical activities	administracja i dzia- łalność wspierająca <sup>D</sup> administrative and support activities
NOWOSOLSKI . . . . . a	4688	188	427	826	1543	297	134	74	156	298	91
b	4792	192	427	867	1563	303	140	73	150	307	100
c	104	4	-	41	20	6	6	-1	-6	9	9
d	102,2	102,1	100,0	105,0	101,3	102,0	104,5	98,6	96,2	103,0	109,9
Gmina miejska Urban gmina											
Nowa Sól . . . . . a	2278	28	189	332	752	137	75	45	90	198	37
b	2288	27	186	326	767	135	72	44	89	200	44
c	10	-1	-3	-6	15	-2	-3	-1	-1	2	7
d	100,4	96,4	98,4	98,2	102,0	98,5	96,0	97,8	98,9	101,0	118,9
Gminy miejsko-wiejskie: Urban-rural gminas:											
Bytom Odrzański . . . . . a	278	20	24	64	95	16	12	3	7	5	3
b	279	18	22	68	95	18	10	4	6	4	4
c	1	-2	-2	4	-	2	-2	1	-1	-1	1
d	100,4	90,0	91,7	106,3	100,0	112,5	83,3	133,3	85,7	80,0	133,3
w tym miasto . . . . . a	244	15	21	51	86	15	11	3	7	5	3
of which city b	244	15	22	53	83	15	10	4	6	4	4
c	-	-	1	2	-3	-	-1	1	-1	-1	1
d	100,0	100,0	104,8	103,9	96,5	100,0	90,9	133,3	85,7	80,0	133,3
Koźuchów . . . . . a	799	38	62	146	284	65	17	11	24	50	18
b	814	43	59	151	292	65	21	10	22	51	15
c	15	5	-3	5	8	-	4	-1	-2	1	-3
d	101,9	113,2	95,2	103,4	102,8	100,0	123,5	90,9	91,7	102,0	83,3
w tym miasto . . . . . a	530	13	39	85	209	35	12	8	17	36	10
of which city b	532	14	36	86	211	35	15	6	16	37	7
c	2	1	-3	1	2	-	3	-2	-1	1	-3
d	100,4	107,7	92,3	101,2	101,0	100,0	125,0	75,0	94,1	102,8	70,0
Nowe Miasteczko . . . . . a	253	18	35	51	79	10	4	3	6	9	6
b	290	22	37	68	85	9	4	3	7	12	6
c	37	4	2	17	6	-1	-	-	1	3	-
d	114,6	122,2	105,7	133,3	107,6	90,0	100,0	100,0	116,7	133,3	100,0
w tym miasto . . . . . a	139	2	20	27	50	3	3	2	3	6	3
of which city b	156	4	20	38	49	2	2	2	3	7	3
c	17	2	-	11	-1	-1	-1	-	-	1	-
d	112,2	200,0	100,0	140,7	98,0	66,7	66,7	100,0	100,0	116,7	100,0
Gminy wiejskie: Rural gminas:											
Kolsko . . . . . a	152	12	14	47	46	6	1	1	1	3	2
b	153	13	13	47	41	8	2	1	1	4	4
c	1	1	-1	-	-5	2	1	-	-	1	2
d	100,7	108,3	92,9	100,0	89,1	133,3	200,0	100,0	100,0	133,3	200,0
Nowa Sól . . . . . a	366	22	44	79	116	29	7	4	10	8	7
b	387	21	48	88	113	29	9	4	8	10	8
c	21	-1	4	9	-3	-	2	-	-2	2	1
d	105,7	95,5	109,1	111,4	97,4	100,0	128,6	100,0	80,0	125,0	114,3
Otyń . . . . . a	415	35	46	69	119	27	16	6	15	22	14
b	430	35	47	76	118	32	18	6	14	24	15
c	15	-	1	7	-1	5	2	-	-1	2	1
d	103,6	100,0	102,2	110,1	99,2	118,5	112,5	100,0	93,3	109,1	107,1
Siedlisko . . . . . a	147	15	13	38	52	7	2	1	3	3	4
b	151	13	15	43	52	7	4	1	3	2	4
c	4	-2	2	5	-	-	2	-	-	-1	-
d	102,7	86,7	115,4	113,2	100,0	100,0	200,0	100,0	100,0	66,7	100,0

TABL. 18. OSOBY FIZYCZNE PROWADZĄCE DZIAŁALNOŚĆ GOSPODARCZĄ WEDŁUG WYBRANYCH SEKCJI POLSKIEJ KLASYFIKACJI DZIAŁALNOŚCI ORAZ PODREGIONÓW, POWIATÓW I GMIN (cd.)  
Stan w dniu 31 XII  
NATURAL PERSONS CONDUCTING ECONOMIC ACTIVITY BY SELECTED SECTIONS OF THE POLISH CLASSIFICATION OF ACTIVITIES AND BY SUBREGIONS, POWIATS AND GMINAS (cont.)  
As of 31 XII

WYSZCZEGÓLNIENIE SPECIFICATION a - 2011 b - 2012 c - przyrost/spadek (-) increase/decrease d - 2011 = 100	Ogółem Total	W tym Of which									
		rolnictwo, leśnictwo, łowiectwo i rybactwo agriculture, forestry and fishing	przetwórstwo przemysłowe manufacturing	budownictwo construction	handel; naprawa pojazdów samocho- dowych <sup>D</sup> trade; repair of motor vehicles <sup>D</sup>	transport i gospodarka magazynowa transportation and storage	zakwaterowanie i gastronomia <sup>D</sup> accomodation and catering <sup>D</sup>	informacja i komunikacja information and communication	działalność finansowa i ubezpieczeniowa financial and insurance activities	działalność profesjonalna, naukowa i techniczna professional, scientific and technical activities	administrowanie i dzia- łalność wspierająca <sup>D</sup> administrative and support activities
ŚWIEBODZIŃSKI . . . . . a	3767	147	448	492	1027	284	221	70	125	222	110
b	3790	146	447	501	1038	286	181	72	118	235	107
c	23	-1	-1	9	11	2	-40	2	-7	13	-3
d	100,6	99,3	99,8	101,8	101,1	100,7	81,9	102,9	94,4	105,9	97,3
Gminy miejsko-wiejskie: Urban-rural gminas:											
Świebodzin . . . . . a	2204	60	228	278	635	179	95	48	77	157	48
b	2255	55	231	294	638	181	86	50	73	167	50
c	51	-5	3	16	3	2	-9	2	-4	10	2
d	102,3	91,7	101,3	105,8	100,5	101,1	90,5	104,2	94,8	106,4	104,2
w tym miasto . . . . . a	1782	24	183	215	506	138	83	44	67	137	38
of which city b	1819	23	181	225	509	142	73	46	63	148	39
c	37	-1	-2	10	3	4	-10	2	-4	11	1
d	102,1	95,8	98,9	104,7	100,6	102,9	88,0	104,5	94,0	108,0	102,6
Zbąszynek . . . . . a	580	8	134	75	155	40	17	9	15	30	15
b	589	12	130	76	153	42	13	11	17	30	14
c	9	4	-4	1	-2	2	-4	2	2	-	-1
d	101,6	150,0	97,0	101,3	98,7	105,0	76,5	122,2	113,3	100,0	93,3
w tym miasto . . . . . a	359	-	75	50	105	14	11	7	8	23	9
of which city b	362	-	74	49	104	16	8	9	11	23	8
c	3	-	-1	-1	-1	2	-3	2	3	-	-1
d	100,8	-	98,7	98,0	99,0	114,3	72,7	128,6	137,5	100,0	88,9
Gminy wiejskie: Rural gminas:											
Lubrza . . . . . a	198	10	14	32	53	12	16	4	11	11	10
b	202	11	14	31	59	13	11	3	9	12	9
c	4	1	-	-1	6	1	-5	-1	-2	1	-1
d	102,0	110,0	100,0	96,9	111,3	108,3	68,8	75,0	81,8	109,1	90,0
Łagów . . . . . a	375	39	27	47	84	20	65	3	8	7	22
b	335	35	25	39	84	21	48	3	5	10	19
c	-40	-4	-2	-8	-	1	-17	-	-3	3	-3
d	89,3	89,7	92,6	83,0	100,0	105,0	73,8	100,0	62,5	142,9	86,4
Skąpe . . . . . a	242	20	23	29	57	22	15	4	10	7	12
b	243	22	23	29	56	19	16	4	10	7	13
c	1	2	-	-	-1	-3	1	-	-	-	1
d	100,4	110,0	100,0	100,0	98,2	86,4	106,7	100,0	100,0	100,0	108,3
Szczaniec . . . . . a	168	10	22	31	43	11	13	2	4	10	3
b	166	11	24	32	48	10	7	1	4	9	2
c	-2	1	2	1	5	-1	-6	-1	-	-1	-1
d	98,8	110,0	109,1	103,2	111,6	90,9	53,8	50,0	100,0	90,0	66,7



TABL. 18. OSOBY FIZYCZNE PROWADZĄCE DZIAŁALNOŚĆ GOSPODARCZĄ WEDŁUG WYBRANYCH SEKCJI POLSKIEJ KLASYFIKACJI DZIAŁALNOŚCI ORAZ PODREGIONÓW, POWIATÓW I GMIN (cd.)  
Stan w dniu 31 XII  
NATURAL PERSONS CONDUCTING ECONOMIC ACTIVITY BY SELECTED SECTIONS OF THE POLISH CLASSIFICATION OF ACTIVITIES AND BY SUBREGIONS, POWIATS AND GMINAS (cont.)  
As of 31 XII

WYSZCZEGÓLNIENIE SPECIFICATION a - 2011 b - 2012 c - przyrost/spadek (-) increase/decrease d - 2011 = 100	Ogółem Total	W tym Of which									
		rolnictwo, leśnictwo, łowiectwo i rybactwo agriculture, forestry and fishing	przetwórstwo przemysłowe manufacturing	budownictwo construction	handel; naprawa pojazdów samocho- dowych <sup>D</sup> trade; repair of motor vehicles <sup>D</sup>	transport i gospodarka magazynowa transportation and storage	zakwaterowanie i gastronomia <sup>D</sup> accomodation and catering <sup>D</sup>	informacja i komunikacja information and communication	działalność finansowa i ubezpieczeniowa financial and insurance activities	działalność profesjonalna, naukowa i techniczna professional, scientific and technical activities	administrowanie i dzia- łalność wspierająca <sup>D</sup> administrative and support activities
WSCHOWSKI . . . . . a	2411	190	203	415	760	176	95	28	85	158	47
b	2423	182	209	422	741	180	87	30	87	165	55
c	12	-8	6	7	-19	4	-8	2	2	7	8
d	100,5	95,8	103,0	101,7	97,5	102,3	91,6	107,1	102,4	104,4	117,0
Gminy miejsko-wiejskie: Urban-rural gminas:											
Sława . . . . . a	796	67	53	129	241	83	38	6	20	59	20
b	807	68	54	135	241	85	33	6	22	60	22
c	11	1	1	6	-	2	-5	-	2	1	2
d	101,4	101,5	101,9	104,7	100,0	102,4	86,8	100,0	110,0	101,7	110,0
w tym miasto . . . . . a	335	13	28	62	101	30	15	1	7	35	4
of which city b	340	16	27	65	102	29	13	1	9	34	7
c	5	3	-1	3	1	-1	-2	-	2	-1	3
d	101,5	123,1	96,4	104,8	101,0	96,7	86,7	100,0	128,6	97,1	175,0
Szlichtyngowa . . . . . a	154	11	10	41	42	11	7	2	7	7	1
b	157	8	10	47	43	12	6	2	8	7	-
c	3	-3	-	6	1	1	-1	-	1	-	-1
d	101,9	72,7	100,0	114,6	102,4	109,1	85,7	100,0	114,3	100,0	-
w tym miasto . . . . . a	54	3	3	17	12	4	1	-	1	4	1
of which city b	53	3	3	16	13	5	-	-	2	4	-
c	-1	-	-	-1	1	1	-1	-	1	-	-1
d	98,1	100,0	100,0	94,1	108,3	125,0	-	-	200,0	100,0	-
Wschowa . . . . . a	1461	112	140	245	477	82	50	20	58	92	26
b	1459	106	145	240	457	83	48	22	57	98	33
c	-2	-6	5	-5	-20	1	-2	2	-1	6	7
d	99,9	94,6	103,6	98,0	95,8	101,2	96,0	110,0	98,3	106,5	126,9
w tym miasto . . . . . a	1048	40	99	180	353	56	36	14	52	74	19
of which city b	1050	40	103	179	332	57	33	16	47	83	25
c	2	-	4	-1	-21	1	-3	2	-5	9	6
d	100,2	100,0	104,0	99,4	94,1	101,8	91,7	114,3	90,4	112,2	131,6

TABL. 18. OSOBY FIZYCZNE PROWADZĄCE DZIAŁALNOŚĆ GOSPODARCZĄ WEDŁUG WYBRANYCH SEKCJI POLSKIEJ KLASYFIKACJI DZIAŁALNOŚCI ORAZ PODREGIONÓW, POWIATÓW I GMIN (cd.)  
Stan w dniu 31 XII  
NATURAL PERSONS CONDUCTING ECONOMIC ACTIVITY BY SELECTED SECTIONS OF THE POLISH CLASSIFICATION OF ACTIVITIES AND BY SUBREGIONS, POWIATS AND GMINAS (cont.)  
As of 31 XII

WYSZCZEGÓLNIENIE SPECIFICATION	Ogółem Total	W tym Of which										
		rolnictwo, leśnictwo, łowiectwo i rybactwo agriculture, forestry and fishing	przetwórstwo przemysłowe manufacturing	budownictwo construction	handel; naprawa pojazdów samocho- dowych <sup>D</sup> trade; repair of motor vehicles <sup>D</sup>	transport i gospodarka magazynowa transportation and storage	zakwaterowanie i gastronomia <sup>D</sup> accomodation and catering <sup>D</sup>	informacja i komunikacja information and communication	działalność finansowa i ubezpieczeniowa financial and insurance activities	działalność profesjonalna, naukowa i techniczna professional, scientific and technical activities	administrowanie i dzia- łalność wspierająca <sup>D</sup> administrative and support activities	
ZIELONOGÓRSKI . . . . . a	6271	315	528	1050	1829	547	153	122	223	487	135	
b	6617	316	554	1137	1883	576	164	127	235	526	159	
c	346	1	26	87	54	29	11	5	12	39	24	
d	105,5	100,3	104,9	108,3	103,0	105,3	107,2	104,1	105,4	108,0	117,8	
Gminy miejsko-wiejskie: Urban-rural gminas:												
Babimost . . . . . a	351	29	40	52	93	25	17	7	10	18	5	
b	353	29	41	56	96	22	14	8	8	16	8	
c	2	-	1	4	3	-3	-3	1	-2	-2	3	
d	100,6	100,0	102,5	107,7	103,2	88,0	82,4	114,3	80,0	88,9	160,0	
w tym miasto . . . . . a	237	10	26	33	67	11	12	6	10	11	4	
of which city b	235	11	25	37	68	9	10	7	7	9	6	
c	-2	1	-1	4	1	-2	-2	1	-3	-2	2	
d	99,2	110,0	96,2	112,1	101,5	81,8	83,3	116,7	70,0	81,8	150,0	
Czerwieńsk . . . . . a	471	22	36	93	138	55	6	10	28	27	6	
b	505	22	36	94	150	66	7	14	25	32	8	
c	34	-	-	1	12	11	1	4	-3	5	2	
d	107,2	100,0	100,0	101,1	108,7	120,0	116,7	140,0	89,3	118,5	133,3	
w tym miasto . . . . . a	216	1	13	34	62	28	4	6	16	15	5	
of which city b	229	1	14	35	67	32	2	8	15	19	5	
c	13	-	1	1	5	4	-2	2	-1	4	-	
d	106,0	100,0	107,7	102,9	108,1	114,3	50,0	133,3	93,8	126,7	100,0	
Kargowa . . . . . a	403	17	44	88	138	25	11	5	10	23	7	
b	412	16	48	88	141	23	14	4	10	23	8	
c	9	-1	4	-	3	-2	3	-1	-	-	1	
d	102,2	94,1	109,1	100,0	102,2	92,0	127,3	80,0	100,0	100,0	114,3	
w tym miasto . . . . . a	294	9	31	59	104	17	10	3	8	19	5	
of which city b	296	9	33	59	103	14	12	3	8	20	6	
c	2	-	2	-	-1	-3	2	-	-	1	1	
d	100,7	100,0	106,5	100,0	99,0	82,4	120,0	100,0	100,0	105,3	120,0	
Nowogród Bobrzański . a	451	28	29	117	122	41	13	5	20	16	5	
b	482	31	32	139	120	41	13	4	19	21	6	
c	31	3	3	22	-2	-	-	-1	-1	5	1	
d	106,9	110,7	110,3	118,8	98,4	100,0	100,0	80,0	95,0	131,3	120,0	
w tym miasto . . . . . a	274	5	17	69	74	28	5	3	15	14	3	
of which city b	291	6	18	78	76	28	4	3	15	17	3	
c	17	1	1	9	2	-	-1	-	-	3	-	
d	106,2	120,0	105,9	113,0	102,7	100,0	80,0	100,0	100,0	121,4	100,0	
Sulechów . . . . . a	1814	90	143	270	566	145	44	31	56	138	43	
b	1856	84	151	288	572	152	47	23	63	140	44	
c	42	-6	8	18	6	7	3	-8	7	2	1	
d	102,3	93,3	105,6	106,7	101,1	104,8	106,8	74,2	112,5	101,4	102,3	
w tym miasto . . . . . a	1203	30	86	177	392	87	32	26	42	100	30	
of which city b	1210	26	95	185	394	88	33	18	45	95	30	
c	7	-4	9	8	2	1	1	-8	3	-5	-	
d	100,6	86,7	110,5	104,5	100,5	101,1	103,1	69,2	107,1	95,0	100,0	

TABL. 18. OSOBY FIZYCZNE PROWADZĄCE DZIAŁALNOŚĆ GOSPODARCZĄ WEDŁUG WYBRANYCH SEKCJI POLSKIEJ KLASYFIKACJI DZIAŁALNOŚCI ORAZ PODREGIONÓW, POWIATÓW I GMIN (cd.)  
Stan w dniu 31 XII  
NATURAL PERSONS CONDUCTING ECONOMIC ACTIVITY BY SELECTED SECTIONS OF THE POLISH CLASSIFICATION OF ACTIVITIES AND BY SUBREGIONS, POWIATS AND GMINAS (cont.)  
As of 31 XII

WYSZCZEGÓLNIENIE SPECIFICATION	Ogółem Total	W tym Of which										
		rolnictwo, leśnictwo, łowiectwo i rybactwo agriculture, forestry and fishing	przetwórstwo przemysłowe manufacturing	budownictwo construction	handel; naprawa pojazdów samocho- dowych <sup>D</sup> trade; repair of motor vehicles <sup>D</sup>	transport i gospodarka magazynowa transportation and storage	zakwaterowanie i gastronomia <sup>D</sup> accomodation and catering <sup>D</sup>	informacja i komunikacja information and communication	działalność finansowa i ubezpieczeniowa financial and insurance activities	działalność profesjonalna, naukowa i techniczna professional, scientific and technical activities	administrowanie i dzia- łalność wspierająca <sup>D</sup> administrative and support activities	
ZIELONOGÓRSKI (dok.) (cont.)												
Gminy wiejskie: Rural gminas:												
Bojadła . . . . . a	126	12	10	26	40	10	3	-	5	6	2	
b	136	13	8	29	40	13	2	-	6	7	4	
c	10	1	-2	3	-	3	-1	-	1	1	2	
d	107,9	108,3	80,0	111,5	100,0	130,0	66,7	-	120,0	116,7	200,0	
Świdnica . . . . . a	481	24	39	69	136	50	5	12	21	46	15	
b	514	25	46	74	137	52	7	12	25	48	15	
c	33	1	7	5	1	2	2	-	4	2	-	
d	106,9	104,2	117,9	107,2	100,7	104,0	140,0	100,0	119,0	104,3	100,0	
Trzebiechów . . . . . a	140	17	6	19	45	11	5	1	4	5	3	
b	154	16	7	23	47	14	8	-	5	5	4	
c	14	-1	1	4	2	3	3	-1	1	-	1	
d	110,0	94,1	116,7	121,1	104,4	127,3	160,0	-	125,0	100,0	133,3	
Zabór . . . . . a	261	14	31	54	64	26	8	5	9	19	3	
b	279	17	26	56	66	25	7	7	7	26	6	
c	18	3	-5	2	2	-1	-1	2	-2	7	3	
d	106,9	121,4	83,9	103,7	103,1	96,2	87,5	140,0	77,8	136,8	200,0	
Zielona Góra . . . . . a	1773	62	150	262	487	159	41	46	60	189	46	
b	1926	63	159	290	514	168	45	55	67	208	56	
c	153	1	9	28	27	9	4	9	7	19	10	
d	108,6	101,6	106,0	110,7	105,5	105,7	109,8	119,6	111,7	110,1	121,7	
ŻAGAŃSKI . . . . . a	5077	250	396	861	1795	321	179	82	148	277	95	
b	5195	239	404	985	1747	322	181	87	146	281	105	
c	118	-11	8	124	-48	1	2	5	-2	4	10	
d	102,3	95,6	102,0	114,4	97,3	100,3	101,1	106,1	98,6	101,4	110,5	
Gminy miejskie: Urban gminas:												
Gozdnica . . . . . a	128	7	12	23	49	2	4	-	2	2	2	
b	134	9	13	33	42	1	4	-	3	3	2	
c	6	2	1	10	-7	-1	-	-	1	1	-	
d	104,7	128,6	108,3	143,5	85,7	50,0	100,0	-	150,0	150,0	100,0	
Żagań . . . . . a	2110	30	161	314	732	175	85	36	68	149	50	
b	2121	31	160	325	712	170	83	39	68	152	52	
c	11	1	-1	11	-20	-5	-2	3	-	3	2	
d	100,5	103,3	99,4	103,5	97,3	97,1	97,6	108,3	100,0	102,0	104,0	
Gminy miejsko-wiejskie: Urban-rural gminas:												
Ilowa . . . . . a	361	38	25	49	153	15	12	6	10	13	7	
b	346	37	26	50	138	14	15	6	11	11	7	
c	-15	-1	1	1	-15	-1	3	-	1	-2	-	
d	95,8	97,4	104,0	102,0	90,2	93,3	125,0	100,0	110,0	84,6	100,0	
w tym miasto . . . . . a	224	14	18	34	94	8	7	4	6	11	4	
of which city b	210	14	19	34	82	7	7	3	7	9	5	
c	-14	-	1	-	-12	-1	-	-1	1	-2	1	
d	93,8	100,0	105,6	100,0	87,2	87,5	100,0	75,0	116,7	81,8	125,0	

TABL. 18. OSOBY FIZYCZNE PROWADZĄCE DZIAŁALNOŚĆ GOSPODARCZĄ WEDŁUG WYBRANYCH SEKCJI POLSKIEJ KLASYFIKACJI DZIAŁALNOŚCI ORAZ PODREGIONÓW, POWIATÓW I GMIN (cd.)  
Stan w dniu 31 XII  
NATURAL PERSONS CONDUCTING ECONOMIC ACTIVITY BY SELECTED SECTIONS OF THE POLISH CLASSIFICATION OF ACTIVITIES AND BY SUBREGIONS, POWIATS AND GMINAS (cont.)  
As of 31 XII

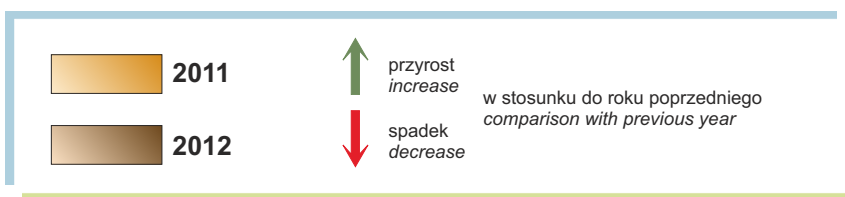
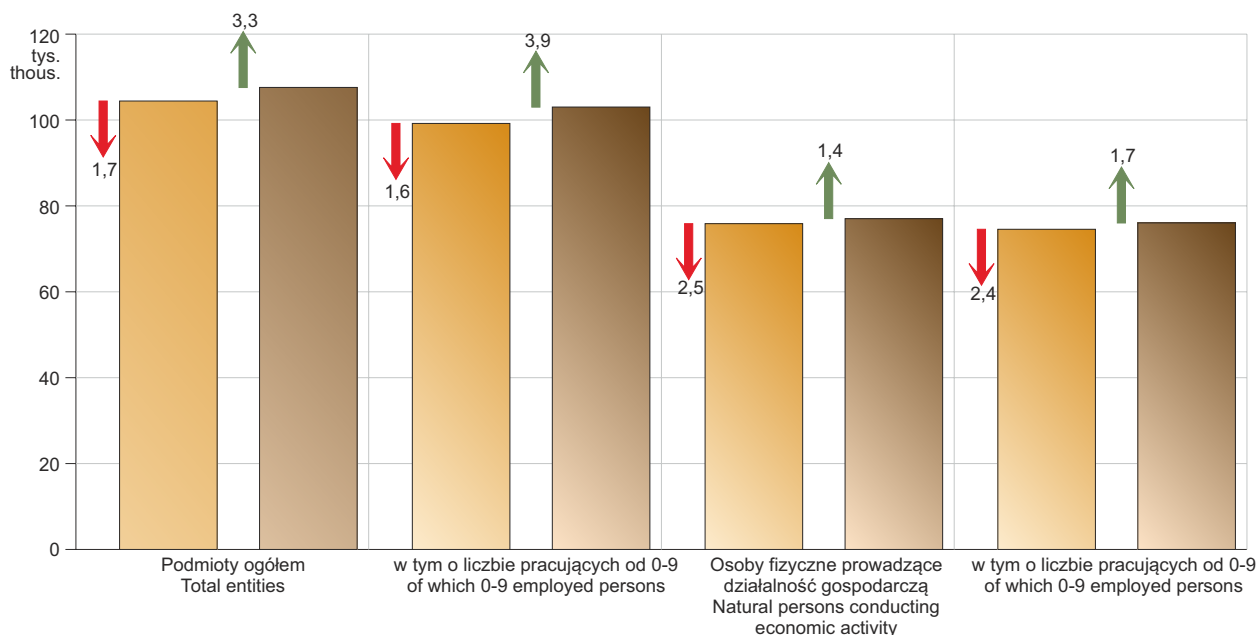
WYSZCZEGÓLNIENIE SPECIFICATION	Ogółem Total	W tym Of which											
		rolnictwo, leśnictwo, łowiectwo i rybactwo agriculture, forestry and fishing	przetwórstwo przemysłowe manufacturing	budownictwo construction	handel; naprawa pojazdów samo- dowych <sup>D</sup> trade; repair of motor vehicles <sup>D</sup>	transport i gospodarka magazynowa transportation and storage	zakwaterowanie i gastronomia <sup>D</sup> accomodation and catering <sup>D</sup>	informacja i komunikacja information and communication	działalność finansowa i ubezpieczeniowa financial and insurance activities	działalność profesjonalna, naukowa i techniczna professional, scientific and technical activities	administrowanie i dzia- łalność wspierająca <sup>D</sup> administrative and support activities		
ŻAGAŃSKI (dok.) (cont.) Gminy miejsko-wiejskie: (dok.) Urban-rural gminas: (cont.)													
Małomice . . . . . a	249	23	23	45	95	11	5	5	5	7	4		
b	253	20	22	57	89	16	4	4	3	6	4		
c	4	-3	-1	12	-6	5	-1	-1	-2	-1	-		
d	101,6	87,0	95,7	126,7	93,7	145,5	80,0	80,0	60,0	85,7	100,0		
w tym miasto . . . . . a	160	10	16	28	59	8	2	4	4	5	3		
of which city b	161	8	15	38	54	9	2	4	2	4	4		
c	1	-2	-1	10	-5	1	-	-	-2	-1	1		
d	100,6	80,0	93,8	135,7	91,5	112,5	100,0	100,0	50,0	80,0	133,3		
Szprotawa . . . . . a	1401	56	118	258	501	65	47	29	43	59	18		
b	1470	55	123	321	496	66	48	28	45	59	21		
c	69	-1	5	63	-5	1	1	-1	2	-	3		
d	104,9	98,2	104,2	124,4	99,0	101,5	102,1	96,6	104,7	100,0	116,7		
w tym miasto . . . . . a	963	18	76	184	351	39	34	18	29	49	12		
of which city b	996	16	75	218	348	39	36	18	30	49	14		
c	33	-2	-1	34	-3	-	2	-	1	-	2		
d	103,4	88,9	98,7	118,5	99,1	100,0	105,9	100,0	103,4	100,0	116,7		
Gminy wiejskie: Rural gminas:													
Brzeźnica . . . . . a	153	22	13	29	51	11	4	-	5	7	5		
b	167	19	17	33	53	13	5	1	5	8	6		
c	14	-3	4	4	2	2	1	1	-	1	1		
d	109,2	86,4	130,8	113,8	103,9	118,2	125,0	x	100,0	114,3	120,0		
Niegostawice . . . . . a	156	31	8	30	44	15	2	3	3	6	2		
b	192	29	7	56	51	17	4	3	3	5	2		
c	36	-2	-1	26	7	2	2	-	-	-1	-		
d	123,1	93,5	87,5	186,7	115,9	113,3	200,0	100,0	100,0	83,3	100,0		
Wymiarki . . . . . a	104	11	5	25	33	6	5	1	1	2	2		
b	109	14	5	25	31	5	4	1	1	4	3		
c	5	3	-	-	-2	-1	-1	-	-	2	1		
d	104,8	127,3	100,0	100,0	93,9	83,3	80,0	100,0	100,0	200,0	150,0		
Żagań . . . . . a	415	32	31	88	137	21	15	2	11	32	5		
b	403	25	31	85	135	20	14	5	7	33	8		
c	-12	-7	-	-3	-2	-1	-1	3	-4	1	3		
d	97,1	78,1	100,0	96,6	98,5	95,2	93,3	250,0	63,6	103,1	160,0		
ŻARSKI . . . . . a	6310	263	462	871	2468	385	191	77	188	381	146		
b	6399	233	466	951	2413	388	190	88	182	399	159		
c	89	-30	4	80	-55	3	-1	11	-6	18	13		
d	101,4	88,6	100,9	109,2	97,8	100,8	99,5	114,3	96,8	104,7	108,9		
Gminy miejskie: Urban gminas:													
Łęknica . . . . . a	297	2	5	9	227	1	12	1	4	3	6		
b	288	1	4	10	223	2	12	2	4	3	5		
c	-9	-1	-1	1	-4	1	-	1	-	-	-1		
d	97,0	50,0	80,0	111,1	98,2	200,0	100,0	200,0	100,0	100,0	83,3		
Żary . . . . . a	2960	30	192	373	1092	222	99	47	109	220	78		
b	2969	23	192	383	1049	216	101	52	108	233	84		
c	9	-7	-	10	-43	-6	2	5	-1	13	6		
d	100,3	76,7	100,0	102,7	96,1	97,3	102,0	110,6	99,1	105,9	107,7		

TABL. 18. OSOBY FIZYCZNE PROWADZĄCE DZIAŁALNOŚĆ GOSPODARCZĄ WEDŁUG WYBRANYCH SEKCJI POLSKIEJ KLASYFIKACJI DZIAŁALNOŚCI ORAZ PODREGIONÓW, POWIATÓW I GMIN (dok.)  
Stan w dniu 31 XII  
NATURAL PERSONS CONDUCTING ECONOMIC ACTIVITY BY SELECTED SECTIONS OF THE POLISH CLASSIFICATION OF ACTIVITIES AND BY SUBREGIONS, POWIATS AND GMINAS (cont.)  
As of 31 XII

WYSZCZEGÓLNIENIE SPECIFICATION	Ogółem Total	W tym Of which												
		rolnictwo, leśnictwo, łowiectwo i rybactwo agriculture, forestry and fishing	przetwórstwo przemysłowe manufacturing	budownictwo construction	handel; naprawa pojazdów samocho- dowych <sup>D</sup> trade; repair of motor vehicles <sup>D</sup>	transport i gospodarka magazynowa transportation and storage	zakwaterowanie i gastronomia <sup>D</sup> accomodation and catering <sup>D</sup>	informacja i komunikacja information and communication	działalność finansowa i ubezpieczeniowa financial and insurance activities	działalność profesjonalna, naukowa i techniczna professional, scientific and technical activities	administrowanie i dzia- łalność wspierająca <sup>D</sup> administrative and support activities			
a - 2011														
b - 2012														
c - przyrost/spadek (-) increase/decrease														
d - 2011 = 100														
ŻARSKI (dok.) (cont.)														
Gminy miejsko-wiejskie:														
Urban-rural gminas:														
Jasień . . . . . a	416	22	51	80	153	20	6	3	9	27	10			
b	412	20	47	87	143	19	5	4	9	25	10			
c	-4	-2	-4	7	-10	-1	-1	1	-	-2	-			
d	99,0	90,9	92,2	108,8	93,5	95,0	83,3	133,3	100,0	92,6	100,0			
w tym miasto . . . . . a	288	7	37	49	114	12	5	3	7	20	5			
of which city b	282	7	33	51	105	12	4	4	7	19	6			
c	-6	-	-4	2	-9	-	-1	1	-	-1	1			
d	97,9	100,0	89,2	104,1	92,1	100,0	80,0	133,3	100,0	95,0	120,0			
Lubsko . . . . . a	1033	45	102	168	354	50	30	12	31	66	18			
b	1052	42	102	175	363	52	29	13	30	67	16			
c	19	-3	-	7	9	2	-1	1	-1	1	-2			
d	101,8	93,3	100,0	104,2	102,5	104,0	96,7	108,3	96,8	101,5	88,9			
w tym miasto . . . . . a	847	17	79	133	291	44	26	10	27	63	16			
of which city b	856	17	80	131	297	45	25	10	27	64	15			
c	9	-	1	-2	6	1	-1	-	-	1	-1			
d	101,1	100,0	101,3	98,5	102,1	102,3	96,2	100,0	100,0	101,6	93,8			
Gminy wiejskie:														
Rural gminas:														
Brody . . . . . a	154	24	17	27	53	6	5	1	1	6	1			
b	152	22	18	34	48	4	6	-	-	6	1			
c	-2	-2	1	7	-5	-2	1	-1	-1	-	-			
d	98,7	91,7	105,9	125,9	90,6	66,7	120,0	-	-	100,0	100,0			
Lipinki Łużyckie . . . . . a	175	25	11	23	62	13	1	2	5	10	3			
b	179	18	15	26	61	14	-	3	2	12	5			
c	4	-7	4	3	-1	1	-1	1	-3	2	2			
d	102,3	72,0	136,4	113,0	98,4	107,7	-	150,0	40,0	120,0	166,7			
Przewóz . . . . . a	185	26	8	19	84	12	9	1	2	6	4			
b	191	28	8	19	89	12	8	1	3	5	4			
c	6	2	-	-	5	-	-1	-	1	-1	-			
d	103,2	107,7	100,0	100,0	106,0	100,0	88,9	100,0	150,0	83,3	100,0			
Trzebiel . . . . . a	269	21	15	24	148	15	4	1	6	6	7			
b	291	18	15	46	142	16	4	3	7	6	9			
c	22	-3	-	22	-6	1	-	2	1	-	2			
d	108,2	85,7	100,0	191,7	95,9	106,7	100,0	300,0	116,7	100,0	128,6			
Tuplice . . . . . a	164	10	12	20	67	12	4	5	10	4	4			
b	167	9	11	23	68	14	4	3	8	4	6			
c	3	-1	-1	3	1	2	-	-2	-2	-	2			
d	101,8	90,0	91,7	115,0	101,5	116,7	100,0	60,0	80,0	100,0	150,0			
Żary . . . . . a	657	58	49	128	228	34	21	4	11	33	15			
b	698	52	54	148	227	39	21	7	11	38	19			
c	41	-6	5	20	-1	5	-	3	-	5	4			
d	106,2	89,7	110,2	115,6	99,6	114,7	100,0	175,0	100,0	115,2	126,7			
Miasto na prawach powiatu														
City with powiat status														
Zielona Góra . . . . . a	11487	109	808	1332	3099	1035	298	388	624	1428	326			
b	11773	92	803	1379	3175	1058	317	435	621	1451	333			
c	286	-17	-5	47	76	23	19	47	-3	23	7			
d	102,5	84,4	99,4	103,5	102,5	102,2	106,4	112,1	99,5	101,6	102,1			

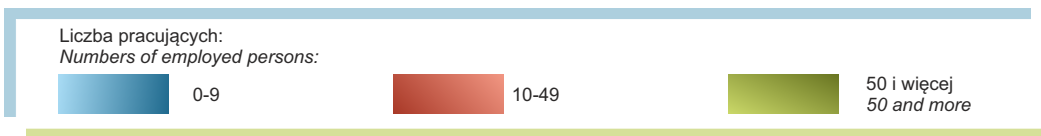
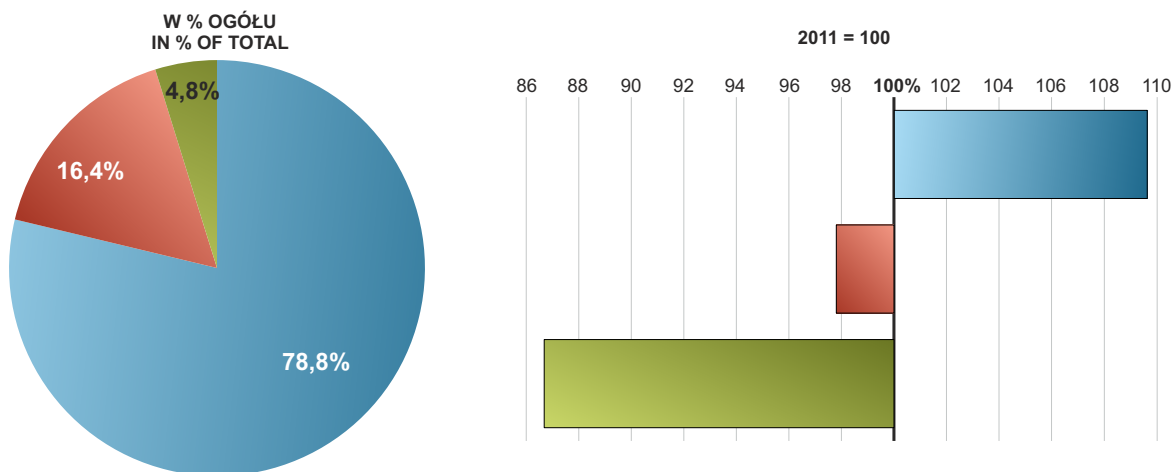



**Podmioty gospodarki narodowej w rejestrze REGON**  
 Stan w dniu 31 XII  
**Entities of the national economy in the REGON register**  
 As of 31 Dec.



**Struktura spółek handlowych w rejestrze REGON według przewidywanej liczby pracujących w 2012 r.**

Stan w dniu 31 XII  
**Structure of commercial companies in the REGON register by the expected number of employed persons in 2012**  
 As of 31 Dec.



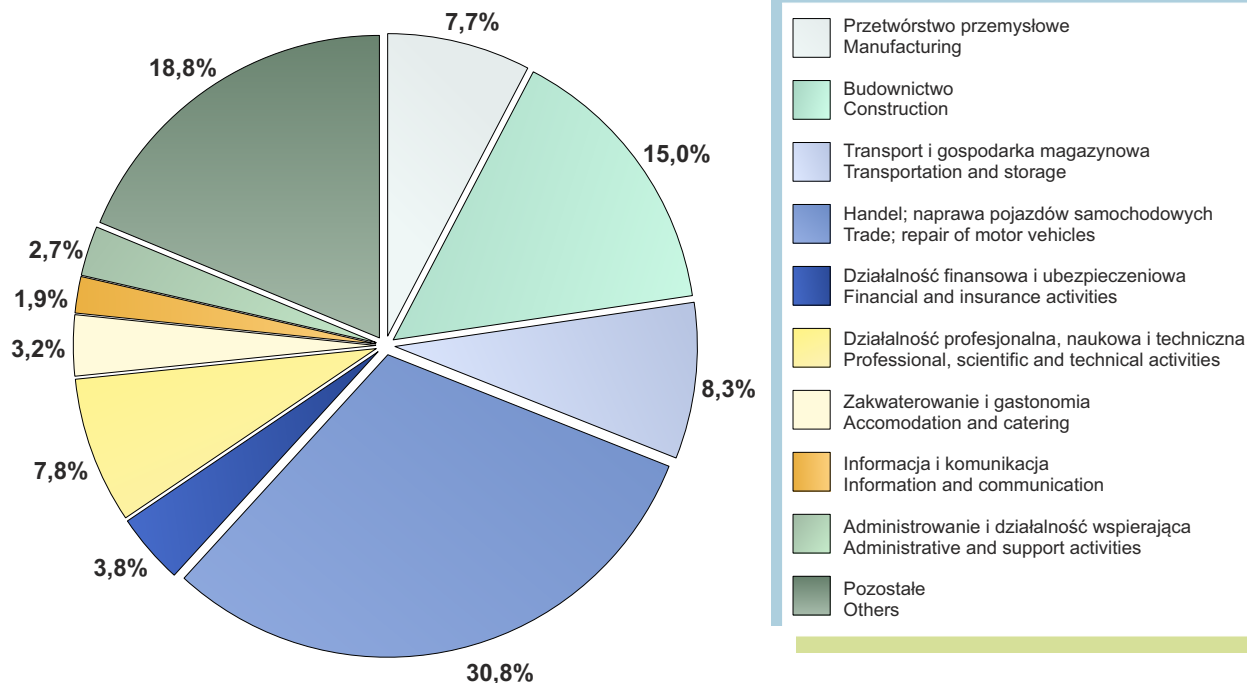


**Struktura osób fizycznych prowadzących działalność gospodarczą  
w rejestrze REGON według sekcji PKD w 2012 r.**

Stan w dniu 31 XII

**Structure of natural persons conducting economic activity in the REGON register  
by section of the Polish Classification of Activities in 2012**

As of 31 Dec.

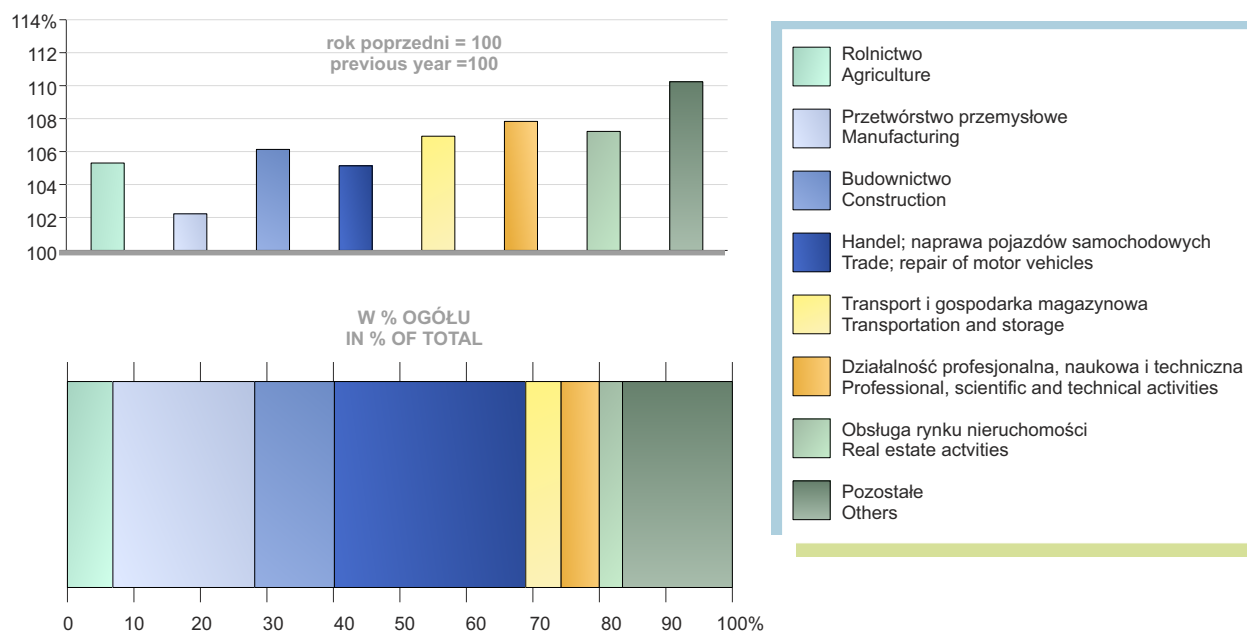


**Spółki z o.o. w rejestrze REGON według sekcji PKD w 2012 r.**

Stan w dniu 31 XII

**Limited liability companies in the REGON register by section  
of the Polish Classification of Activities in 2012**

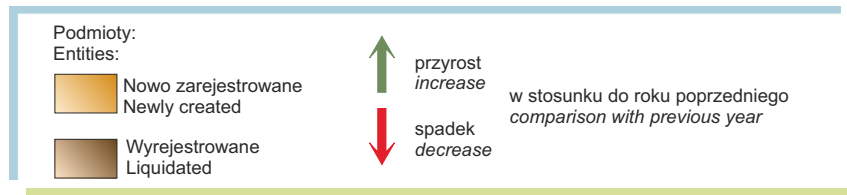
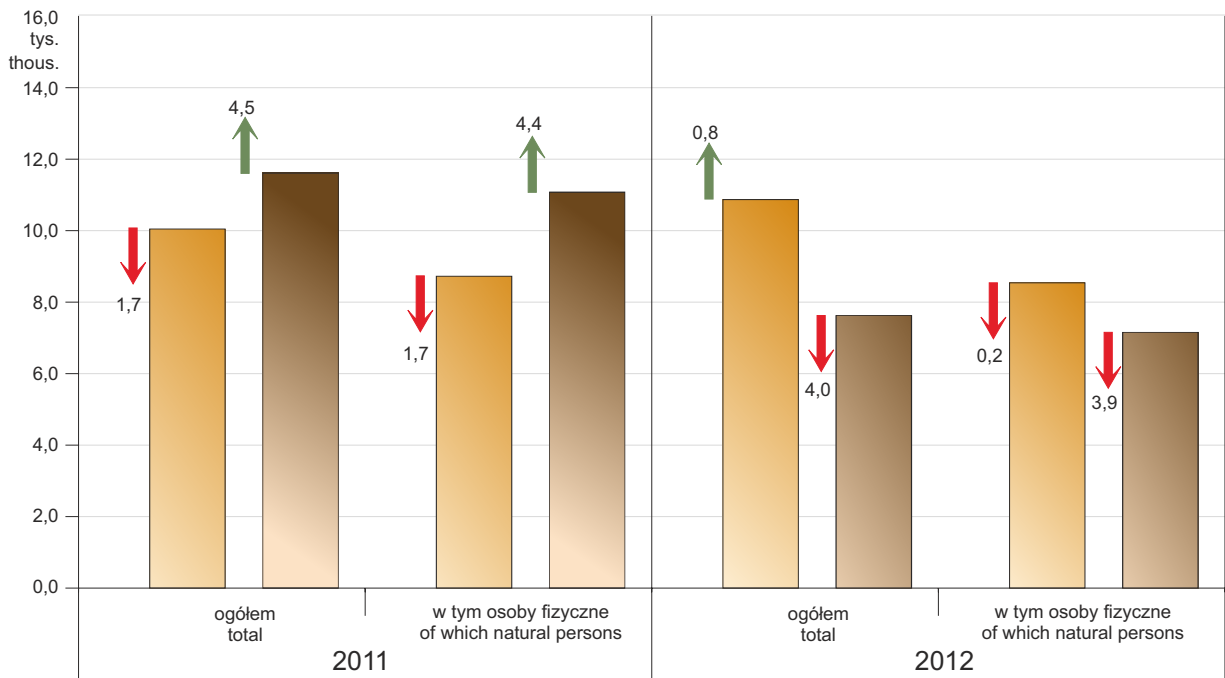
As of 31 Dec.







**Podmioty gospodarki narodowej nowo zarejestrowane i wyrejestrowane z rejestru REGON**  
**Newly created and liquidated entities of the national economy in the REGON register**



**Struktura spółek akcyjnych zarejestrowanych w rejestrze REGON według rodzaju kapitału w 2012 r.**  
**Structure of joint stock companies in the REGON register by types of capital in 2012**  
 Stan w dniu 31 XII  
 As of 31 Dec.

