



URZĄD STATYSTYCZNY w ZIELONEJ GÓRZE
STATISTICAL OFFICE in ZIELONA GÓRA

TURYSTYKA W WOJEWÓDZTWIE LUBUSKIM W 2012 R.

TOURISM IN LUBUSKIE VOIVODSHIP IN 2012

INFORMACJE i OPRACOWANIA STATYSTYCZNE
STATISTICAL INFORMATION and ELABORATIONS



ZIELONA GÓRA 2013

ZESPÓŁ REDAKCYJNY URZĘDU STATYSTYCZNEGO
EDITORIAL BOARD OF STATISTICAL OFFICE

PRZEWODNICZĄCY *PRESIDENT*

Roman Fedak

Z-CA PRZEWODNICZĄCEGO *VICE-PRESIDENT*

Krystyna Motyl

CZŁONKOWIE *MEMBERS*

Wioletta Bielecka, Marlena Gajewska, Ola Gucia,
Bogusława Kołeczek, Anna Miśkiewicz, Teresa Sokołowska, Robert Wróbel

OPRACOWANIE PUBLIKACJI *PUBLICATION PREPARATION*

Iwona Goździcka, Małgorzata Sadowska

PRACE OBLICZENIOWE I EDYTORSKIE *CALCULATIONS AND EDITORS*

Marek Bartoszewicz, Iwona Surgucka, Małgorzata Sadowska

PROJEKT OKŁADKI, GRAFICZNE WYKONANIE WYKRESÓW I MAP

COVER DESIGN, GRAPHICS

Marek Bartoszewicz

DRUK I OPRAWA *PRINTING*

Urząd Statystyczny we Wrocławiu

Fotografie z archiwum Urzędu Statystycznego w Zielonej Górze

Photos from the archive of Statistical Office in Zielona Góra

Przy publikowaniu danych US prosimy o podanie źródła

When publishing SO data please indicate source

Przedmowa

Przekazujemy Państwu opracowanie pt. „Turystyka w województwie lubuskim w 2012 r.” Jest to czwarta edycja tytułu w obecnym podziale administracyjnym.

Publikacja jest opracowaniem tematycznym, poświęconym charakterystyce bazy turystycznej. Składa się z dwóch części, opisowej i tabelarycznej.

W części opisowej zamieszczono uwagi metodyczne, charakterystykę województwa i jego walorów przyrodniczo-turystycznych oraz komentarz analityczny.

W części tabelarycznej zawarto zestawienia liczbowe dotyczące turystycznych obiektów zbiorowego zakwaterowania, ruchu granicznego oraz działalności PTTK. W celu pełniejszego zobrazowania tematu zamieszczono mapki, wykresy i fotografie.

Urząd Statystyczny w Zielonej Górze przekazując zainteresowanym niniejsze opracowanie dziękuje wszystkim osobom i instytucjom za udostępnione dane, które przyczyniły się do wzbogacenia treści niniejszej publikacji.

Dyrektor
Urzędu Statystycznego



Roman Fedak

Zielona Góra, czerwiec 2013 r.

Preface

We are happy to present the publication titled 'Tourism in lubuskie voivodship in 2012'. It is its fourth edition in the present administrative division.

The publication is a thematic study which describes tourist accommodation facilities.

It consists of two parts, descriptive and tables.

The descriptive section presents methodological notes, voivodship characteristic, natural tourist advantages and some analytic notes.

The tables show figures on accommodation facilities, border traffic and the activity of PTTK (Polish Tourist Country-Lovers` Society). In order to provide a complete picture of the subject, maps, diagrams and photos are included.

Presenting you this publication, the Statistical Office in Zielona Góra would like to express gratitude to all persons and institutions that contribute to designing the content of the publication.

President of the Statistical Office

A handwritten signature in black ink, appearing to read 'R Fedak', with a long horizontal flourish above the letters.

Roman Fedak

SPIS RZECZY**CONTENTS**

	Strona Page
Przedmowa	Preface 3—4
Uwagi metodyczne	Methodological notes 8
Wyniki badań - synteza	Results of surveys - synthesis 17

SPIS TABLIC**LIST OF TABLES**

	Tablica Table	Strona Page
Ogólne dane o turystycznych obiektach noclegowych	<i>General data concerning tourist accommodation establishments</i> 1	26
Turystyczne obiekty noclegowe według rodzajów obiektów, podregionów, powiatów i gmin	<i>Tourist accommodation establishments by type, subregions, powiats and gminas</i> 2	28
Pokoje w hotelach, motelach, pensjonatach i innych obiektach hotelowych według rodzajów obiektów, podregionów, powiatów i gmin	<i>Rooms in hotels, motels, boarding houses and other hotel facilities by type, subregions, powiats and gminas</i> 3	53
Udzielone noclegi w turystycznych obiektach noclegowych według podregionów i powiatów	<i>Nights spent (overnight stay) in tourist accommodation establishments by subregions and powiats</i> 4	56
Wynajęte pokoje w hotelach, motelach, pensjonatach i innych obiektach hotelowych według podregionów i powiatów	<i>Rented rooms in hotels, motels, boarding houses and other hotel facilities by subregions and powiats</i> 5	58
Turyści korzystający z turystycznych obiektów noclegowych według miesięcy, rodzajów obiektów, podregionów i powiatów	<i>Tourists accommodated in tourist accommodation establishments by months, type, subregions and powiats</i> 6	60
Udzielone noclegi w turystycznych obiektach noclegowych według miesięcy, rodzajów obiektów, podregionów i powiatów	<i>Nights spent (overnight stay) in tourist accommodation establishments by months, type, subregions and powiats</i> 7	92
Stopień wykorzystania miejsc noclegowych w wybranych turystycznych obiektach noclegowych według miesięcy i rodzajów obiektów	<i>Occupancy rate of bed-places in selected tourist accommodation establishments by months and type</i> 8	124
Wynajęte pokoje w hotelach, motelach, pensjonatach i innych obiektach hotelowych według miesięcy	<i>Rooms rented in hotels, motels, boarding houses and other hotel facilities by months</i> 9	126
Stopień wykorzystania pokoi w hotelach, motelach, pensjonatach i innych obiektach hotelowych według miesięcy	<i>Occupancy rate of rooms in hotels, motels, boarding houses and other hotel facilities by months</i> 10	128
Hotele, motele, pensjonaty i kempingi według kategorii	<i>Hotels, motels, boarding houses and camping sites by category</i> 11	130
Pozostałe turystyczne obiekty noclegowe według kategorii	<i>Other tourist accommodation establishments by category</i> 12	133

		Tablica Table	Strona Page
Turystyczne obiekty noclegowe według wybranych miast	<i>Tourist accommodation establishments by selected urban areas</i>	13	134
Placówki gastronomiczne w turystycznych obiektach noclegowych według rodzajów obiektów	<i>Catering establishments in tourist accommodation establishments by type</i>	14	135
Turyści zagraniczni korzystający z turystycznych obiektów noclegowych według rodzajów obiektów i wybranych krajów	<i>Foreign tourists accommodated in accommodation establishments by type and selected countries</i>	15	136
Szlaki turystyczne	<i>Tourist trails</i>	16	140
Koła, kluby, członkowie Polskiego Towarzystwa Turystyczno-Krajoznawczego	<i>Circles, clubs, members of the Polish Tourist Country-Lovers' Society</i>	17	141
Turystyka kwalifikowana Polskiego Towarzystwa Turystyczno-Krajoznawczego	<i>Qualified tourist of the Polish Tourist Country-Lovers' Society</i>	18	141
Turystyka powszechna Polskiego Towarzystwa Turystyczno-Krajoznawczego	<i>Regular tourist of the Polish Tourist Country-Lovers' Society</i>	19	143
Odznaki turystyki kwalifikowanej Polskiego Towarzystwa Turystyczno-Krajoznawczego	<i>Qualified tourism badges of the Polish Tourist Country-Lovers' Society</i>	20	144
Przodownicy i instruktorzy Polskiego Towarzystwa Turystyczno-Krajoznawczego	<i>Leaders and instructors of the Polish Tourist Country-Lovers' Society</i>	21	144
Przewodnicy turystyczni i piloci wycieczek Polskiego Towarzystwa Turystyczno-Krajoznawczego	<i>Tour guides and travel couriers of the Polish Tourist Country-Lovers' Society</i>	22	145
			Strona Page

SPIS WYKRESÓW LIST OF GRAPHS 24-25

Turystyczne obiekty noclegowe w 2012 r.	<i>Tourist accommodation establishments in 2012</i>
Struktura turystycznych obiektów noclegowych w 2012 r.	<i>Structure of tourist accommodation establishments in 2012</i>
Stopień wykorzystania miejsc noclegowych według podregionów i powiatów w 2012 r.	<i>Occupancy rate of bed places by subregions and powiats in 2012</i>
Struktura wybranych obiektów hotelowych według kategorii	<i>Structure of selected hotel facilities by categories</i>
Dynamika miejsc noclegowych w turystycznych obiektach noclegowych	<i>Dynamics of of bed places in tourist accommodation establishments</i>

SPIS WYKRESÓW (dok.)**LIST OF GRAPHS (cont.)**

Turyści korzystający z noclegów w wybranych turystycznych obiektach noclegowych

Tourists accommodated in selected tourist accommodation establishments

Udzielone noclegi turystom w wybranych turystycznych obiektach noclegowych

Nights spent (overnight stay) in selected tourist accommodation establishments

Turystyczne obiekty i miejsca noclegowe oraz korzystający i udzielone noclegi według podregionów i powiatów

Tourist accommodation establishments and bed places and tourists accommodated and night spent (overnight stay) by subregions and powiats

Korzystający, udzielone noclegi oraz stopień wykorzystania miejsc noclegowych w turystycznych obiektach noclegowych według miesięcy w 2012 r.

Tourists accommodated, night spent (overnight stay) and occupancy rate of bed-places of tourist accommodation establishments by months in 2012

Struktura turystów zagranicznych korzystających z turystycznych obiektów noclegowych według wybranych krajów w 2012 r.

Structure of foreign tourists accommodated in tourist accommodation establishments by selected countries in 2012

W wersji angielskiej: przedmowa, spis treści, tablice, wykresy.

English version: preface, contents, tables, graphs.

Skróty**Abbreviations**

tys.	=	tysiąc
<i>thous.</i>	=	<i>thousand</i>
km	=	kilometr
<i>km</i>	=	<i>kilometre</i>
r.	=	rok
cd.	=	ciąg dalszy
<i>cont.</i>	=	<i>continued</i>
dok.	=	dokończenie
<i>cont.</i>	=	<i>continued</i>
tabl.	=	tablica
		<i>table</i>

Znaki umowne**Symbols**

Kreska (-)	-	zjawisko nie wystąpiło. <i>magnitude zero.</i>
“W tym”	-	oznacza, że nie podaje się wszystkich składników sumy.
“Of which”	-	<i>indicates that not all elements of the sum are given.</i>
Comma (,)	-	<i>used in figures represents the decimal points.</i>

UWAGI METODYCZNE

Źródłem prezentowanych w publikacji danych jest stałe badanie statystyczne Głównego Urzędu Statystycznego realizowanego w cyklu miesięcznym za pomocą sprawozdań o wykorzystaniu obiektu noclegowego turystyki **KT-1**, w którym jednostki sprawozdawcze podają: dokładną lokalizację, rodzaj i kategorię obiektu, liczbę pokoi, miejsc noclegowych, placówek gastronomicznych. Ponadto sprawozdawcy informują o wykorzystaniu obiektu w poszczególnych miesiącach, tj. o liczbie dni działalności obiektu, nominalnej liczbie miejsc noclegowych lub pokoi, a także o liczbie osób korzystających z zakwaterowania oraz liczbie udzielonych noclegów i wynajętych pokoi (z wyodrębnieniem turystów zagranicznych).

Wykazy jednostek do badania KT-1 powstają w oparciu o Bazę Jednostek Statystycznych (BJS), która jest utworzona jako operat do wszystkich badań prowadzonych przez GUS. BJS zawiera informacje z rejestrów urzędowych (REGON) oraz innych źródeł danych. Kartoteka obiektów zbiorowego zakwaterowania jest aktualizowana w oparciu o rejestry administracyjne, ewidencję obiektów skategoryzowanych oraz inne źródła.

W ramach przystosowania do wymogów nowego prawodawstwa Unii Europejskiej w dziedzinie statystyki turystyki, w obszarze zainteresowań znalazły się obiekty indywidualnego zakwaterowania (kwatery agroturystyczne, pokoje gościnne/kwatery prywatne). W 2010 r. **rozszerzono zakres podmiotowy badania bazy noclegowej**. Po raz pierwszy sprawozdawczością miesięczną na formularzu KT-1 objęto obiekty indywidualnego zakwaterowania posiadające 10 i więcej miejsc noclegowych oraz przeprowadzono pilotażowe, roczne badanie reprezentacyjne pokoi gościnnych/kwater prywatnych i kwater agroturystycznych - posiadających mniej niż 10 miejsc noclegowych (ankieta KT-2).

Od 2012 r. nastąpiła zmiana zakresu prezentowanych danych przez włączenie informacji na temat pokoi gościnnych i kwater agroturystycznych. Dane za lata 2010-2011 zostały skorygowane w stosunku do wcześniej opublikowanych.

PODSTAWOWE POJĘCIA Z DZIEDZINY TURYSTYKI¹

Turystyka to ogół czynności osób podróżujących i przebywających w miejscach znajdujących się poza ich zwykłym otoczeniem przez okres nieprzekraczający 12 miesięcy, w celach wypoczynkowych, służbowych lub innych, z wyłączeniem podróży, których głównym celem jest podjęcie pracy zarobkowej.

Wyróżnia się trzy podstawowe formy turystyki zależne od rozpatrywanego obszaru:

- **turystyka krajowa** to ogół czynności rezydentów danego obszaru podróżujących do miejsc położonych w obrębie tego kraju, ale nie należących do ich zwykłego otoczenia;
- **turystyka przyjazdowa** definiowana jest jako ogół czynności nierezydentów podróżujących w obrębie danego obszaru, który nie stanowi ich zwykłego otoczenia;
- **turystyka wyjazdowa** to zespół czynności rezydentów danego obszaru podróżujących do i przebywających w miejscach znajdujących się poza obrębem tego obszaru (a tym samym poza ich zwykłym otoczeniem).

Uczestnikami turystyki są **odwiedzający**, tj. osoby podróżujące do miejsca znajdującego się poza jej zwykłym otoczeniem, na czas nie dłuższy niż 12 kolejnych miesięcy, jeśli podstawowym celem podróży nie jest podjęcie działalności zarobkowej wynagradzanej ze środków pochodzących z odwiedzanego miejsca. Kategoria „odwiedzający” (krajowi i międzynarodowi) dotyczy **turystów** (tzn. odwiedzających, którzy przynajmniej przez jedną noc korzystali z miejsc zbiorowego lub indywidualnego zakwaterowania w odwiedzanym miejscu) i **odwiedzających jednodniowych** (beznoclegowych).

1 „Metodologia Unii Europejskiej w dziedzinie statystyki”, GUS, Departament Warunków Życia, Warszawa 1998.

Rodzaje turystycznych obiektów noclegowych

Źródłem danych o stanie i wykorzystaniu turystycznych obiektów noclegowych w Polsce jest stałe badanie statystyczne Głównego Urzędu Statystycznego, realizowanego zgodnie ze specjalizacją przez Urząd Statystyczny w Rzeszowie. Informacje pozyskiwane są za pośrednictwem sprawozdań o wykorzystaniu obiektu noclegowego turystyki **KT-1** w poszczególnych miesiącach.

Jednostki sprawozdawcze podają: dokładną lokalizację, rodzaj i kategorię obiektu, liczbę pokoi, miejsc noclegowych, placówek gastronomicznych. Ponadto informują one o wykorzystaniu obiektu w poszczególnych miesiącach, tj. o liczbie dni działalności obiektu, nominalnej liczbie miejsc noclegowych lub pokoi, a także o liczbie osób korzystających z zakwaterowania oraz liczbie udzielonych noclegów i wynajętych pokoi (z wyodrębnieniem turystów zagranicznych).

Wykazy jednostek do badania KT-1 powstają w oparciu o Bazę Jednostek Statystycznych (BJS), która jest utworzona jako operat do wszystkich badań prowadzonych przez GUS. BJS zawiera informacje z rejestrów urzędowych (REGON) oraz innych źródeł danych. Kartoteka obiektów zbiorowego zakwaterowania jest aktualizowana w oparciu o rejestry administracyjne, ewidencję obiektów skategoryzowanych oraz inne źródła.

W badaniu wyodrębnia się następujące grupy turystycznych obiektów noclegowych:

Hotel - obiekt zlokalizowany głównie w zabudowie miejskiej, dysponujący co najmniej 10 pokojami, w tym większość miejsc w pokojach jedno- i dwuosobowych, świadczący szeroki zakres usług związanych z pobytem gości. Każdy hotel musi zapewnić podawanie śniadań. W zależności od wyposażenia i zakresu świadczonych usług wyróżnia się pięć kategorii hoteli: najwyższa - 5 gwiazdek, najniższa - 1 gwiazdka.

Motel - obiekt zlokalizowany przy trasie komunikacji drogowej, który poza usługami hotelarskimi przystosowany jest również do świadczenia usług motoryzacyjnych i dysponuje parkingiem. Motel musi posiadać co najmniej 10 pokoi, w tym większość miejsc w pokojach jedno i dwuosobowych. Każdy motel musi gastronomicznie zapewnić podawanie śniadań. W zależności od wyposażenia obiektu i zakresu świadczonych usług wyróżnia się pięć kategorii moteli: najwyższa - 5 gwiazdek, najniższa - 1 gwiazdka.

Pensjonat - obiekt, który świadczy usługi hotelarskie łącznie z całodziennym wyżywieniem i dysponuje co najmniej 7 pokojami. Musi świadczyć usługi gastronomiczne w formie podawania co najmniej dwóch posiłków dziennie. W zależności od wyposażenia i zakresu świadczonych usług wyróżnia się pięć kategorii pensjonatów: najwyższa - 5 gwiazdek, najniższa - 1 gwiazdka.

Inny obiekt hotelowy - obiekt noclegowy, podzielony na pokoje, podlegający jednemu zarządowi, świadczący pewne usługi, w tym przynajmniej codzienne sprzątnięcie pokoi, śniecie łóżek i mycie urządzeń sanitarnych (np. obiekt spełniający zadania hotelu, motelu lub pensjonatu, któremu nie została nadana kategoria).

Dom wycieczkowy - obiekt położony na obszarze zabudowanym lub w pobliżu zabudowy, posiadający co najmniej 30 miejsc noclegowych, dostosowany do samoobsługi klientów oraz świadczący minimalny zakres usług związanych z pobytem klientów. Dom wycieczkowy musi posiadać przynajmniej jedną placówkę gastronomiczną. W zależności od wyposażenia i zakresu świadczonych usług wyróżnia się trzy kategorie domów wycieczkowych: najwyższa - kat. I, najniższa - kat. III.

Schronisko - obiekt położony poza obszarem zabudowanym, przy szlakach turystycznych, świadczący minimalny zakres usług związanych z pobytem klientów. Schronisko posiada przynajmniej jedną placówkę gastronomiczną. Pojęcie "schronisko" nie obejmuje schronisk młodzieżowych.

Schronisko młodzieżowe - obiekt przeznaczony do indywidualnej i grupowej turystyki młodzieżowej, dostosowany do samoobsługi klientów. Schronisko młodzieżowe jest placówką zlokalizowaną w samodzielnym budynku lub w wydzielonej części budynku. W zależności od wyposażenia i zakresu świadczonych usług wyróżnia się trzy kategorie schronisk młodzieżowych: najwyższa - kat. I, najniższa - kat. III.

Szkolne schronisko młodzieżowe - placówka oświatowo-wychowawcza umożliwiająca rozwijanie zainteresowań i uzdolnień oraz korzystanie z różnych form wypoczynku i organizacji czasu wolnego.

Ośrodek wczasowy - obiekt (lub zespół obiektów) noclegowy przeznaczony i przystosowany do świadczenia wyłącznie lub głównie usług związanych z wczasami.

Ośrodek kolonijny - obiekt (lub zespół obiektów) noclegowy przeznaczony i przystosowany do świadczenia wyłącznie lub głównie usług związanych z koloniami.

Ośrodek szkoleniowo-wypoczynkowy - obiekt (lub zespół obiektów) noclegowy przeznaczony i przystosowany do przeprowadzania kursów, konferencji, szkoleń, zjazdów itp. Może być także przystosowany do świadczenia usług wczasowych.

Dom pracy twórczej - obiekt, w którym są zapewnione właściwe warunki do wykonywania pracy twórczej i wypoczynku twórców, wykorzystywany również (głównie przez ich rodziny) jako ośrodek wczasowy.

Zespoły domków turystycznych - domek turystyczny - budynek niepodpiwniczony, posiadający nie więcej niż cztery pokoje, dostosowany do świadczenia usług typu hotelarskiego. Domki turystyczne mogą tworzyć zespoły domków turystycznych, a także organizacyjnie wchodzić w skład innych obiektów noclegowych. W grupie *zespoły domków turystycznych* mogą znajdować się również miejsca kempingowe.

Kemping (camping) - teren zwykle zadrzewiony, strzeżony, oświetlony, mający stałą obsługę recepcyjną i wyposażony w urządzenia (sanitarne, gastronomiczne, rekreacyjne) umożliwiające turystom nocleg w namiotach, mieszkalnych przyczepach samochodowych, a także przyrządzanie posiłków oraz parkowanie pojazdów samochodowych. W zależności od wyposażenia i zakresu świadczonych usług wyróżnia się cztery kategorie kempingów: najwyższa - 4 gwiazdki, najniższa - 1 gwiazdka.

Pole biwakowe - wydzielone miejsce niestrzeżone, umożliwiające turystom nocleg w namiotach. Na polu biwakowym znajdują się punkty poboru wody pitnej, podstawowe urządzenia sanitarne i tereny rekreacyjne.

Hostel - obiekt noclegowy o standardzie różniącym się od obiektów hotelowych głównie liczbą miejsc w pokojach, łóżkami piętrowymi i współdzieleniem części wyposażenia oraz pomieszczeń przeznaczonych dla gości (np. wspólna kuchnia/łazienka). Charakterystyczne dla hostelu jest wynajmowanie łóżka a nie pokoju. Pokoje w hostelach to najczęściej dormy, czyli pokoje wieloosobowe, a także pokoje indywidualne: 1-, 2- i 3-osobowe.

Zakład uzdrowiskowy - zakład opieki zdrowotnej położony na terenie uzdrowiska, wykorzystujący przy udzielaniu świadczeń zdrowotnych naturalne zasoby lecznicze uzdrowiska i świadczący usługi noclegowe.

Pokoje gościnne/ kwatery prywatne - rodzaj obiektu zakwaterowania turystycznego, który stanowią umeblowane pomieszczenia i lokale (z wyjątkiem kwater agroturystycznych) w mieszkaniach, domach i innych budynkach mieszkalnych należących do osób fizycznych lub prawnych (z wyjątkiem rolników) wynajmowane turystom na noclegi za opłatą.

Kwaterna agroturystyczna - rodzaj obiektu zakwaterowania turystycznego, który stanowią pokoje i domy mieszkalne oraz przystosowane budynki gospodarcze (po adaptacji) w gospodarstwach wiejskich (rolnych, hodowlanych, ogrodniczych czy rybackich), będące własnością rolników, wynajmowane turystom na noclegi za opłatą.

Pozostałe niesklasyfikowane² - obiekty, które w czasie niepełnego wykorzystania zgodnie z ich przeznaczeniem lub w części, pełnią funkcję obiektu noclegowego dla turystów. Są to m.in. internaty, domy studenckie, ośrodki rekreacyjno-sportowe itp.

Dane dotyczące liczby obiektów i miejsc noclegowych obejmują wszystkie obiekty czynne w dniu 31 VII oraz obiekty nieczynne w tym dniu, ale czynne w innych dniach badanego miesiąca; przyjęto dla nich maksymalną liczbę miejsc.

Przez **obiekt czynny** rozumie się obiekt, którego co najmniej część była dostępna dla turystów (niezależnie od tego czy był on faktycznie wykorzystywany) w badanym okresie;

Stopień wykorzystania obiektu - wyrażony w procentach - wynika z porównania faktycznie udzielonych noclegów do nominalnej liczby miejsc noclegowych (suma miejsc noclegowych przygotowanych dla turystów w każdym dniu działalności obiektu), a dodatkowo dla hoteli, moteli, pensjonatów i innych obiektów hotelowych z porównania faktycznie wynajętych pokoi do nominalnej liczby pokoi;

Korzystający to liczba osób (turystów), które rozpoczęły pobyt w obiekcie w danym miesiącu (tj. zostały zameldowane); oznacza to, że osoby przebywające w obiekcie na przełomie miesięcy, w opracowaniach są ujmowane tylko raz, czyli są wykazywane tylko w jednym miesiącu (tj. w chwili zameldowania);

Liczba udzielonych noclegów to iloczyn osób (turystów) i liczby dni (nocy) ich pobytu;

Liczba wynajętych pokoi w hotelach, motelach, pensjonatach i innych obiektach hotelowych, oznacza sumę pokoi wynajętych w każdym dniu działalności obiektu, bez względu na liczbę osób (turystów) nocujących w tych pokojach;

Restauracja to zakład gastronomiczny z pełną obsługą kelnerską oferujący całodziennie wyżywienie o szerokim asortymencie potraw i napojów;

Do barów i kawiarni zaliczono także winiarnie, piwiarnie, jadalnie, itp.;

Do punktów gastronomicznych zaliczono również smażalnie, pijalnie, lodziarnie, bufety (w tym podawanie śniadań).

POLSKIE TOWARZYSTWO TURYSTYCZNO-KRAJOZNAWCZE

Informacje statystyczne dotyczące stanu i działalności klubów i kół PTTK opracowane zostały na podstawie rocznej sprawozdawczości tej organizacji (sprawozdanie zbiorcze ze stanu organizacyjnego oraz działalności programowej). Sprawozdanie to zawiera informacje o liczbie klubów i kół oraz ich członkach, wycieczkach turystyki powszechnej i kwalifikowanej oraz ich uczestnikach. Ponadto zbierane są dane statystyczne o kadrze szkoleniowej (przodownicy i instruktorzy), działalności klubów turystyki kwalifikowanej według dyscyplin, przewodnikach turystycznych, przyznanych odznakach oraz szlakach turystycznych. Towarzystwo wyznacza, znakuje i konserwuje własne szlaki turystyczne oraz szlaki, nad którymi sprawuje opiekę merytoryczną i prawną.

Szlaki turystyczne - są to trasy (przede wszystkim piesze) wytyczone w terenie ze względu na walory krajobrazowe (z uwzględnieniem warunków bezpieczeństwa turystów i przepisów ochrony środowiska) i oznaczone umownymi znakami umożliwiającymi odnalezienie właściwej drogi - zalecanej lub obowiązkowej.

2 Do 2004 r. do grupy tej zaliczano również obiekty, które nie spełniają wymogów kategoryzacyjnych dla poszczególnych rodzajów obiektów a do 2008 r. również hostele. Od 2009 r. ta grupa obejmuje też ośrodki do wypoczynku sobotnioniedzielno-świątecznego.

ATRAKCYJNOŚĆ WOJEWÓDZTWA LUBUSKIEGO

Województwo lubuskie obejmuje obszar o powierzchni 13988 km² po obu stronach środkowej Odry, pomiędzy Pomorzem, Śląskiem, Wielkopolską i niemiecką Brandenburgią. Leży na szlaku łączącym wschodnią i zachodnią Europę. Ukształtowanie powierzchni oraz zróżnicowane formy terenu – wysoczyzny morenowe, równiny sandrowe i pradolina na północ od linii Gubin – Lubsko – Zielona Góra – Sława są pozostałością ostatniego zlodowacenia Odry (zwanego bałtyckim), a na południe od tej linii – wcześniejszego zlodowacenia Wisły (zwanego środkowopolskim).

Lubuskie (zwane „zielonymi płucami Zachodniej Polski”) jest najbardziej zalesionym województwem w Polsce. Lasy zajmują ponad połowę jego powierzchni. Blisko 39% powierzchni województwa zostało objęte ochroną w ramach 2 parków narodowych (Drawieński oraz Ujście Warty), 8 parków krajobrazowych (w tym największe to: Ujście Warty, Łuk Mużakowa oraz Barlinecko-Gorzowski), 61 rezerwatów przyrody (wśród nich największe to: rezerwat faunistyczny Santockie Zakole, leśny – Łęgi koło Słubic oraz torfowiskowy – Dolina Ilanki) oraz 34 obszarów chronionego krajobrazu (m.in. Puszcza Drawska, Dolina Warty i Noteci oraz Puszcza nad Pliszka). W granicach województwa wyznaczono 12 obszarów Natura 2000 o łącznej powierzchni 294,2 km² (m.in. Lasy Puszczy nad Drawą, Bory Dolnośląskie oraz Puszcza Notecka). Ponadto w województwie lubuskim występuje 1255 pomników przyrody, głównie pojedynczych drzew (1019), grup drzew (158), a także głązów (36) i alei (22). Krajobraz urozmaicają jeziora oraz rzeki (w tym druga, co do wielkości rzeka w Polsce – Odra, z licznymi dopływami, Warta, Noteć i Bóbr) z gęstą siecią małych rzek i kanałów. Stąd lubuskie, porównywane z Mazurami, zwane jest Krainą „500 jezior”.

*Na północnym krańcu województwa lubuskiego znajduje się **Puszcza Drawska**. To szeroki pas wiekowych lasów, o powierzchni ok. 1000 km², w tym Drawieński Park Narodowy. Występują tu rośliny chronione, takie jak reliktowy gatunek chamedafne północna (rozmarynek), storczyki i wawrzynek wilcze łyczo oraz wiele rzadkich gatunków zwierząt: orzeł bielik, czarny bocian, trzmiełojad, kania rdzawa, a przy zbiornikach wodnych bobry i wydry.*

***Pojezierze Sławskie** składa się z grupy kilku jezior, z których najrozleglejsze jest jezioro Sławskie, zwane także „śląskim morzem”, o powierzchni zwierciadła wody 817,3 ha. Jest to zbiornik wodny o płaskich, porośniętych lasem brzegach i bardzo rozwiniętej linii brzegowej, z wyspami i przepływającą przezeń rzeką Obrzyca.*

*Obok jeziora usytuowana jest miejscowość **Sława** (3,9 tys. mieszkańców), będąca w średniowieczu grodem obronnym, przy którym rozwinęła się osada. Dzisiaj Sława jest znaczącym ośrodkiem wypoczynkowo-turystycznym.*

Północną i środkową część województwa stanowią pojezierza zaliczane do regionu Pojezierzy Południobałtyckich: Pojezierze Lubuskie (z morenowymi wzgórzami przeplatany jeziorami usytuowanymi w połodowcowych rynnach), Pojezierze Łagowskie i Pojezierze Sławskie (stanowiące zachodnią część Pojezierza Leszczyńskiego).

Na południowo-zachodnim skraju Pojezierzy Południobałtyckich znajdują się sięgające 221 m n.p.m. Wzniesienia Zielonogórskie o łagodnych i mocno nasłonecznionych, w większości porośniętych lasem wzgórzach. Ze względu na szczególne właściwości gleby oraz sprzyjający klimat (Ziemia Lubuska należy do najcieplejszych i najlepiej nasłonecznionych rejonów Polski) już w średniowieczu zakładano tutaj winnice.

W południowej części województwa oraz wschodniej części pogranicza saksońsko - brandenburskiego, rozciąga się podzielony Nysą Łużycką park krajobrazowy „Łuk Mużakowa”, z bogatą florą (m.in. roślin naczyniowych liczącą 591 gatunków) i fauną (w tym 146 gatunków ptaków, m.in. takich jak: bąk, rybotów, bielik, gągoł, kania ruda) oraz wieloma stanowiskami geologicznymi (np.: odsłonięcia trzeciorzędowych warstw ziemi, wychodnie węgla brunatnego, wydma śródlądowa, pomnikowy głąz narzutowy, źródlika zmineralizowanych wód żelazowo-siarkowych).

Zasoby przyrodnicze regionu składają do aktywnego wypoczynku, m.in. do uprawiania sportów wodnych, rowerowych czy pieszych wycieczek, a także umożliwiają rozwój myślistwa, wędkarstwa czy jeździectwa. Wśród wielu ośrodków wypoczynkowych popularnością cieszą się m.in.: Lubniewice – niewielkie miasto z dwoma pałacami, położone pomiędzy jeziorami: Lubiewskim, Lubiąż i Krajnik, Dobiegniew – osada słowiańska, od połowy XIX wieku miejscowość letniskowa nad jeziorem Wielgie, Pszczew – miejscowość z dworem otoczonym parkiem i rezerwatem przyrody nad jeziorem Gołyń. W województwie działają liczne kluby i przystanie żeglarskie, odbywają się regaty, kursy żeglarskie, zwłaszcza w głównych ośrodkach żeglarskich: Sława, Lubniewice i Łagów.

W wodach rzek i jezior województwa lubuskiego żyją m.in. sielawy, pstrągi, lipienie, amury, trocie, liny, szczupaki, karasie, sumy, płocie, leszcze, okonie, sandacze, węgorze, krasnopióry. Wędkarze chętnie odwiedzają jeziora w regionie, zwłaszcza Łagowskie i Trześniowskie oraz w okolicach Ośna Lubuskiego, Pszczewa, Krosna Odrzańskiego, Kargowej, Lubrzy.

Rezerwat Nietoperek - utworzono w 1980 r. w Kaławie; część podziemnej fortyfikacji Międzyrzeckiego Rejonu Umocnionego, w której zimuje ok. 30 tys. nietoperzy, w tym wiele rzadkich w Polsce gatunków. Tutaj też znajduje się jedyna w Polsce stała wystawa poświęcona nietoperzom.

Łuk Mużakowa to najmłodszy (utworzony w 2001 r.) i największy (18200 ha) lubuski park krajobrazowy. To zachowana w całości, spiętrzona morena czołowa w kształcie łuku, którego ramiona otwarte są w kierunku północnym, rozciągająca się na granicy Polski i Niemiec. Niemał przez środek moreny przełamuje się Nysa Łużycka. Opisany twór geologiczny powstał ok. 450 tys. lat temu podczas zlodowacenia skandynawskiego.

Głównym obiektem turystycznym Parku Krajobrazowego Łuk Mużakowa jest Park Mużakowski, wpisany na Listę Światowego Dziedzictwa UNESCO (jedyne obiekty UNESCO w województwie lubuskim). Obejmuje on obszar ok. 750 ha po obu stronach granicy polsko-niemieckiej (Bad Muskau).

Na terenie parku „Łuk Mużakowa” znajduje także się rezerwat leśny „Nad Młyńską Strugą”, który obejmuje naturalne siedliska leśne, meandry zażelazionej rzeczki Skrody oraz jej ujście do Nysy Łużyckiej.

W wielu miejscach województwa przebiegają oznakowane szlaki turystyczne o zróżnicowanym stopniu trudności (podmiejskie, przyrodnicze, spacerowe, krajobrazowe i regionalne), wiodące często wokół najciekawszych zabytków, np. 23-kilometrowa trasa z Żagania do Żar, w trakcie której można zwiedzić XV-wieczny zespół poaugustiański, barokowy pałac, czy Kolegium Jezuickie, niemal 60-cio kilometrowy szlak z Gościkowa do Świebodzina, szlak „Rezerwatów Przyrody”, wyprawa doliną Szypszyny.

Województwo zapewnia także warunki do uprawiania kolarstwa i turystyki rowerowej. Najbardziej gęsta w województwie sieć ścieżek rowerowych powstała wokół Sulęcina. W jej skład wchodzi 6 pętli liczących ponad 300 km. Ponadto przez województwo lubuskie przebiega europejski szlak rowerowy R-1, który wiedzie z Bolonii we Francji, przez Kostrzyn, Ośno Lubuskie, Sulęcina, Międzyrzecz i Drezdenko do Moskwy w Rosji.

W województwie lubuskim mieści się kilkadziesiąt ośrodków jazdy konnej, m.in. w Lubniewicach, Łagowie, Ochli, Drzonkowie, Raculce, Przylepie, Kostrzynie nad Odrą, Słubicach, Gryżynie, Bronkowie, Pszczewie i Sławie, które oferują m.in. naukę jazdy konnej, imprezy plenerowe, hipoterapię oraz zajęcia dla zaawansowanych (tory krosowe, skoki przez przeszkody).

Lubuskim ośrodkiem turystyki lotniczej jest Przylep (koło Zielonej Góry) z lotniskiem i siedzibą Aeroklubu Ziemi Lubuskiej, w ramach którego funkcjonują sekcje, m.in.: samolotowa, spadochronowa, szybowcowa, modelarska, motolotniowa, balonowa i paralotniowa oraz świadczone są usługi lotnicze, szkoleniowe, a także hotelarskie i gastronomiczne. Do dyspozycji gości pozostaje hotel wyposażony w saunę, siłownię, kort tenisowy, a także położony w pobliżu ośrodek jeździecki.

Wybrane miasta i miejscowości w województwie lubuskim:

Gorzów Wilkp. - (124,6 tys. mieszkańców), administracyjna stolica województwa lubuskiego z siedzibą Urzędu Wojewódzkiego, leżąca nad Wartą i jej dopływem – Kłodawą, w północnej części województwa, na pograniczu Kotliny i Równiny Gorzowskiej. Jest znaczącym w regionie ośrodkiem gospodarczym, kulturalnym i naukowym, z licznymi zabytkami (m.in. fragmenty murów obronnych z XV wieku, tzw. Biały Kościółek z XVIII wieku, szachulcowy spichlerz nad Wartą, wczesnogotycki kościół katedralny), instytucjami kulturalnymi i naukowymi (m.in. Teatr im. Juliusza Osterwy, Centrum Edukacji Artystycznej - Filharmonia Gorzowska, Muzeum Lubuskie im. Jana Dekerta), a także szkołami wyższymi.

ZOO-Safarii w Świerkocinie – pierwszy Ogród Zoologiczny w Polsce, przez który można przejechać samochodem i zobaczyć dzikie zwierzęta w bezpośredniej bliskości. Ogród jest podzielony na strefy: afrykańską, mongolską, indyjską i południowoamerykańską. Zajmuje powierzchnię ok. 20 ha, na której przebywa ok. 600 zwierząt.

W okolicach Zielonej Góry jest wiele pozostałości dawnych fortyfikacji, m.in.:

zamek w Kożuchowie, wzniesiony dla książąt głogowskich w XIV wieku. Prawdopodobnie już ok. 1291 r. istniało tu miasto, które w XVI wieku służyło do wyrobu kożuchów - stąd też jego nazwa. Obecnie miasto liczy 9,5 tys. mieszkańców;

ruiny zamku Piastów Głogowskich w Krośnie Odrzańskim leżącym na północny zachód od Zielonej Góry, w dużym stopniu zniszczony w czasie ofensywy w 1945 r. i częściowo zrekonstruowany po wojnie.

Zielona Góra – (119,0 tys. mieszkańców), samorządowa stolica województwa lubuskiego, z siedzibą Urzędu Marszałkowskiego. Położona w południowej części województwa, w dorzeczu Odry, na Wale Zielonogórskim sięgającym do 221 m n.p.m. W mieście znajduje się wiele instytucji kulturalnych i sportowych (m.in. Filharmonia im. Tadeusza Bairda, Lubuski Teatr im. Leona Kruczkowskiego, Muzeum Ziemi Lubuskiej, Wojewódzki Ośrodek Sportu i Rekreacji), uczelnie oraz inne instytucje pozwalające miastu pełnić rolę centrum kulturalno-naukowego oraz gospodarczego w regionie. Zielona Góra słynie ze swych sięgających XIV wieku tradycji winiarskich, do których nawiązuje dziś

zlokalizowana w centrum miasta Palmiarnia z otaczającą ją winnicą oraz obchodzone corocznie Winobranie, a także usytuowane w okolicy winnice, które stały się charakterystycznym elementem regionu.

Łagów – (5,2 tys. mieszkańców), zwany perłą Ziemi Lubuskiej, ośrodek wypoczynkowy, usytuowany w Łagowskim Parku Krajobrazowym, na przesmyku pomiędzy jeziorami Łagowskim i Ciecz (Jezioro Trześniowskie), z zachowanym w doskonałym stanie gotyckim zamkiem joannitów.

Międzyrzecz – (blisko 25,2 tys. mieszkańców), niewielki ośrodek przemysłowy nad rzeką Obrą u ujścia Paklicy, jeden z najstarszych grodów na ziemiach polskich (pierwsza wzmianka o Międzyrzeczu pochodzi z "Kroniki Thietmara" z 1005 roku). To miasto z wieloma atrakcjami turystycznymi, m.in.: pochodzącymi z drugiej połowy XIV wieku ruinami zamku królewskiego Kazimierza Wielkiego, Kościołem p.w. Św. Jana Chrzciciela z końca XV wieku, Synagogą klasyczną (1824 r.), wzniesionym w 1834 r. Kościołem p.w. Św. Wojciecha, ratuszem, architekturą późno klasycystyczną. W pobliżu miasta mieści się unikatowy na skalę europejską system fortyfikacji – Międzyrzecki Rejon Umocniony, będący jednocześnie jednym z największych zimowisk nietoperzy, a także lasy i liczne akweny, m.in. największe jezioro okolicy – Jezioro Głębokie (112 ha).

Nowa Sól (40,0 tys. mieszkańców), miasto położone na lewym brzegu Odry, w Pradolinie Głogowskiej, z pochodzącym z końca XVI wieku kościołem parafialnym św. Michała, XVIII-wiecznym zbojem braci czeskich, magazynami solnymi oraz szeregiem XIX-wiecznych secesyjnych kamienic. Miasto posiada port rzeczny oraz przystań kajakową. Co roku odbywają się splywy tratw „Odra Advenrute” na trasie Nowa Sól - Szczecin (ok. 330 km).

Sulechów – (blisko 26,8 tys. mieszkańców), z Bramą Krośnieńską zbudowaną w 1704 r., fragmentami murów obronnych, powstałych równoległe z budową miasta (początek XIV w.), kościołem farnym p.w. Podwyższenia Krzyża Świętego (prawdopodobnie z ok. połowy XIII w.), ratuszem miejskim, a także fragmentami zamku, zbroem kalwińskim oraz ciekawymi architektonicznie kamieniczkami.

*Ofertę turystyki wodnej **Nowej Soli** wzbogacają rejsy jednostką pływającą zwaną galerem nowosolskim. Rejs galerem daje możliwość podziwiania zakątków Odry, terenów bogatych w niepowtarzalną faunę i florę, widoczną jedynie z tafli wody. Cumując u brzegu Bytomia Odrzańskiego można dotrzeć do jednego z najpiękniejszych, renesansowych rynków w Polsce, a u brzegu w gminie Siedlisko obejrzeć zabytkowy zamek rodu Schönaichów i Mauzoleum Księżnej Wandy Dönnersmark.*

Strzelce Krajeńskie – (ok. 17,5 tys. mieszkańców), miasto położone nad jeziorami - Dolnym i Górnym, sięgające swoją historią początków państwowości polskiej w X wieku (pierwsza wzmianka historyczna o Strzelcach pochodzi z 1272 r. z "Kroniki Wielkopolskiej"). Wśród zabytków znajdują się: mury miejskie (z pozostałością po Bramie Gorzowskiej) z przełomu XIII/XIV w., w całości okalające śródmieście, długie na 1640 m, wysokie na 8 m, z 36 czatowniami, Baszta Więzienna wybudowana w XIV wieku oraz Brama Młyńska gotycka brama obronna wzniesiona w XV wieku, a także w centrum miasta trójnawowy kościół farny z wieżą z XIII wieku.

*Na Ziemi Lubuskiej zachowało się wiele **zamków, pałaców, dworków, drewnianych kościółków**, usytuowanych często w niewielkich miejscowościach, m.in.: zamek w Łagowie, dwór w Miłakowie, pałace w Drwalewicach, Brodach, Lasocinie, Pałac w Żaganiu (uznawany za jeden z wspanialszych pałaców w Polsce, otoczony geometrycznym ogrodem i parkiem krajobrazowym), w Kożuchowie – najdłuższe średniowieczne mury obronne w Europie, budowle Żarach i Żaganiu, ruiny zamku w Siedlisku.*

Atrakcją województwa są także obiekty będące przykładami architektury sakralnej m.in.: zespół klasztorny w Gościkowie – Paradyżu, drewniane kościołki w Kłepsku i Chłastawie, franciszkański kościół we Wschowie, augustiański zespół klasztorny oraz jedna z dwóch w Europie Kaplic Bózego Grobu w Żaganiu.

Żagań (blisko 26,7 tys. mieszkańców), położony na skraju Borów Dolnośląskich, nad Bobrem, jeden ze starszych polskich ośrodków miejskich na tych ziemiach. We wczesnym średniowieczu mieściła się tu osada targowa, a zarazem gród graniczny przy przeprawie przez Bóbr, dzieląc Polskę i Łużycę. Do naszych czasów dotrwało sporo zabytków: gotycki kościół Augustianów z XIV wieku, w którym znajduje się nagrobek księcia głogowskiego Henryka IV z połowy XIV wieku, fragmenty XIII-wiecznych murów obronnych oraz fragmenty klasztoru. W pobliżu Żagania (w Otyniu ok. 5 km na północ od miasta) mieści się renesansowy zamek, przebudowany w XVII wieku przez jezuitów, w celu przystosowania go do potrzeb klasztoru.

Żary (ok. 39,1 tys. mieszkańców) – miasto usytuowane na obszarze Wzniesień Żarskich, z XV-wiecznym gotyckim kościołem parafialnym z barokową kaplicą rodziny Promnitzów oraz pochodzącym z tej samej epoki kościołem Franciszkanów, staromiejskimi kamienicami i ratuszem. Do dziś zachowały się fragmenty murów obronnych z XV wieku wokół dawnego centrum oraz dość dobrze zachowany zespół zamkowo-pałacowy otoczony parkiem z XVIII wieku.

Ważniejsze wydarzenia kulturalno-rozrywkowe:

Międzynarodowe Spotkania Muzyczne "Wschód - Zachód" w Zielonej Górze razem z Frankfurckimi Dniami Muzyki tworzą jedną z najważniejszych imprez muzycznych po obu stronach Odry - Dni Muzyki Nad Odrą;

Międzynarodowy Festiwal Kina Autorskiego Quest Europe - pierwsza edycja festiwalu (w 2005 r.) miała charakter ogólnopolski, obecnie festiwal jest prestiżowym konkursem międzynarodowym, w którym uczestniczą twórcy z kilkunastu krajów, a filmy oceniają najwybitniejsze nazwiska ze świata filmu. Podczas kilku edycji festiwalu pokazano łącznie ponad tysiąc filmów artystycznych, zorganizowano kilkanaście wystaw fotograficznych, koncertów, warsztatów artystycznych i występów kabaretowych;

Przystanek Woodstock w Kostrzynie nad Odrą - największa impreza muzyczna w Europie, podczas której co roku występuje kilkadziesiąt zespołów z kraju i świata;

Festiwal „Muzyka w Raju” - festiwal muzyki dawnej (od średniowiecza do początków XX wieku) oraz muzyki improwizowanej w pocysterskim klasztorze w Paradyżu na Ziemi Lubuskiej;

„Noc nenufarów” - liczne występy artystyczne np.: zespołów muzycznych, teatrów, szkół tańca, zespołów dziecięcych; kulminacyjnym punktem jest baśniowe widowisko na wodach jeziora Goszcza w Lubrzy;

W województwie lubuskim znajduje się 16 muzeów, w tym m.in.:

- * Muzeum Archeologiczne w Świdnicy
- * Muzeum Ziemi Lubuskiej w Zielonej Górze
- * Muzeum Wojskowe w Drzonowie
- * Muzeum Regionalne w Międzyrzeczu
- * Lubuskie Muzeum Pożarnictwa w Kęszycy Leśnej
- * Muzeum Etnograficzne w Ochli
- * Muzeum Lubuskie im. Jana Dekerta w Gorzowie Wlkp.

Lato Muz Wszelakich – to cykl imprez: koncertów, imprez plenerowych, kabaretów, warsztatów artystycznych, biesiad, bluesowych nocy w Zielonej Górze;

Festiwal Piosenki Żeglarskiej „Keja” – nad jeziorem Lipie, w miejscowości Długie, w której tradycje szantowego śpiewania sięgają 1993 r. Festiwal stał się trwałym i ważnym elementem na „szantowej mapie” Polski, w którym uczestniczą najlepsze polskie zespoły szantowe. W ramach festiwalu odbywa się wiele imprez towarzyszących, m.in.: regaty żeglarskie, turniej plażowej piłki siatkowej, koncert dla dzieci, pokazy ratownictwa wodnego, pokazy pływania, wystawy prac twórców amatorów;

Zlot Miłośników Fortyfikacji w Boryszynie - spotkanie miłośników militariów, odbywający się niedaleko Lubrzy, gromadzi setki oryginalnych pojazdów wojskowych;

Winobranie w Zielonej Górze – odbywająca się we wrześniu każdego roku kilkudniowa impreza, która od wieków oznacza początek winnych zbiorów;

Międzynarodowy Festiwal Folkloru, w ciągu kilku dni, w Zielonej Górze oraz innych miastach regionu, artyści prezentują tradycję i kulturę swoich krajów;

Święto Konia w Mierzęcinie - cykliczna impreza dla pasjonatów jeździectwa, organizowane od 2002 roku przez Pałac Mierzęcina, święto przyciągające gości z całej Polski.

Odwiedzając Ziemię Lubuską warto również udać się do pobliskiego Berlina, a także na „**Wiosnę nad Wartą**” organizowaną wspólnie przez mieszkańców Gubina i Guben, do Forst na **Święto Róż** lub w pobliskim Spreewaldzie, poznać łużyckie tradycje i z pokładów tamtejszych płaskodennych łąk poznać atrakcje tego regionu.

Bibliografia:

Ilustrowany Atlas Polski, Nasza ojczyzna – mapy, informacje, krajobrazy, Reader's Digest, Warszawa 2005.
Lubuskie wita, Urząd Marszałkowski Województwa Lubuskiego,
Lubuskie turystyka aktywna, Lubuska Organizacja Turystyczna, Polska Organizacja Turystyczna,
10 lat Województwa Lubuskiego, Urząd Marszałkowski Województwa Lubuskiego,
www.lubuskie.pl
www.ziemialubuska.pl

WYNIKI BADAŃ – SYNTEZA

Walory przyrodnicze i kulturowe regionu, infrastruktura turystyczna oraz dostępność komunikacyjna tworzą potencjał turystyczny województwa, który opisuje się zazwyczaj liczbą turystycznych obiektów noclegowych, liczbą miejsc noclegowych oferowanych turystom, a jego wykorzystanie – liczbą korzystających, liczbą udzielonych noclegów, średnią długością pobytu turystów w obiektach.

Do statystycznego opisu zjawisk turystycznych wykorzystuje się także szereg wskaźników, np. wskaźniki odnoszące się do liczby mieszkańców – wskaźniki intensywności ruchu turystycznego wyrażone np. liczbą korzystających z noclegów w ciągu roku, liczbą udzielonych noclegów w ciągu roku lub liczbą miejsc noclegowych w relacji do liczby stałych mieszkańców oraz odnoszące się do powierzchni, np. wskaźnik gęstości ruchu, tj. liczba korzystających z noclegów w ciągu roku w relacji do powierzchni w km², wskaźnik gęstości bazy noclegowej wyrażony relacją liczby miejsc noclegowych do powierzchni w km². Niektóre z wymienionych wskaźników zostały zaprezentowane w niniejszym opracowaniu.

OBIEKTY I MIEJSCA NOCLEGOWE

W ostatnich latach liczba turystycznych obiektów noclegowych w województwie lubuskim (według stanu w dniu 31 lipca) kształtowała się na poziomie od 320 w 2010 r. do 306 w 2011 r. i 307 w 2012 r. Spadek liczby obiektów noclegowych w relacji do 2010 r. wiąże się głównie ze zmniejszeniem liczby obiektów hotelowych, których w 2012 r. było 131 (tj. o 14 mniej niż w 2010 r.), z tego: 66 hoteli, 12 moteli, 9 pensjonatów oraz 44 inne obiekty hotelowe (tj. hotele, motele, pensjonaty, którym nie została nadana żadna kategoria, a także domy gościnne, zajazdy, wille i zamki świadczące usługi hotelowe np. codzienne sprzątanie, ścielenie łóżek).

Liczba pozostałych obiektów w dniu 31 lipca 2012 r. wyniosła 176, wobec 175 w 2010 r. i 167 w 2011 r. Były to głównie ośrodki wczasowe (w liczbie 34), ośrodki szkoleniowo-wypoczynkowe (26), kwatery agroturystyczne (22) oraz zespoły domków turystycznych (21).

Spośród blisko 3,8 tys. pokoi oferowanych w dniu 31 lipca 2012 r. przez obiekty hotelowe, 2,5 tys. (65,8%) stanowiły pokoje w hotelach, z których 96,0% wyposażonych było we własną łazienkę i WC. W relacji do 2010 r. średnia liczba pokoi w hotelach wzrosła o 1 i wyniosła 38. W omawianym okresie wzrosła nieco liczba hoteli skategoryzowanych ze względu na standard usług, lokalizację czy wyposażenie (z 58 w 2010 r. do 60 w 2012 r.). W dniu 31 lipca 2012 r. w województwie prowadziły działalność 4 hotele 4-gwiazdkowe (podobnie jak w 2010 r.), 26 hoteli 3-gwiazdkowych (o 2 więcej niż w 2010 r.), 16 hoteli 2-gwiazdkowych (o 2 mniej niż w 2010 r.) oraz 14 hoteli oznaczonych jedną gwiazdką (o 2 więcej niż w 2010 r.). Zmniejszyła się liczba hoteli w trakcie kategoryzacji (z 8 w 2010 r. do 6 w 2012 r.).

Na 1 pensjonat w województwie lubuskim przypadają średnio 23 pokoje, na motel – 22, przy czym 96,2% ogółu pokoi w pensjonatach i 98,5% pokoi w motelach było wyposażonych we własną łazienkę i WC. Obiekty z grupy innych obiektów hotelowych – dysponowały średnio 19 pokojami.

Liczba miejsc noclegowych w obiektach noclegowych w województwie w końcu lipca 2012 r. wyniosła 20,5 tys. (7,4 tys. w obiektach hotelowych i 13,1 tys. w pozostałych obiektach). Było to o 1,1 tys. miejsc więcej niż w 2011 r. jednak mniej niż w 2010 r. (o 1,2 tys. miejsc).

W 2012 r. w grupie obiektów hotelowych najwięcej miejsc noclegowych (22,9% ogółu miejsc w województwie) oferowały hotele, w tym głównie hotele 3-gwiazdkowe – 10,0% i hotele 1-gwiazdkowe – 5,0%. Odsetek miejsc w hotelach 2-gwiazdkowych wyniósł 4,1%, a w hotelach 4-gwiazdkowych zaledwie 2,1%. Dalsze 8,5% ogółu miejsc noclegowych w województwie zapewniały inne obiekty hotelowe, a 4,8% – łącznie motele i pensjonaty.

W grupie pozostałych obiektów najwięcej miejsc oferowały ośrodki wczasowe (18,2% ogółu miejsc noclegowych w województwie), ośrodki szkoleniowo-wypoczynkowe (13,0%) oraz pola biwakowe (9,1%).

Tablica. **Turystyczne obiekty i miejsca noclegowe w 2012 r.**

Stan w dniu 31 VII

WYSZCZEGÓLNIENIE	Obiekty	Miejsca noclegowe		Obiekty	Miejsca noclegowe	
		razem	w tym cało- roczne		razem	w tym cało- roczne
	w liczbach bezwzględnych			w odsetkach		
OGÓŁEM	307	20505	10837	100,0	100,0	100,0
Obiekty hotelowe	131	7421	7323	42,6	36,2	67,6
hotele	66	4695	4657	21,5	22,9	43,0
motele	12	521	521	3,9	2,5	4,8
pensjonaty	9	464	404	2,9	2,3	3,7
inne obiekty hotelowe	44	1741	1741	14,3	8,5	16,1
Pozostałe obiekty	176	13084	3514	57,4	63,8	32,4
schroniska (łącznie z młodzieżowymi i szkolnymi)	13	557	229	4,2	2,7	2,1
ośrodki wczasowe	34	3724	619	11,1	18,2	5,7
ośrodki kolonijne	4	588	-	1,3	2,9	-
ośrodki szkoleniowo-wypoczynkowe	26	2668	1253	8,5	13,0	11,6
zespoły domków turystycznych	21	1252	131	6,8	6,1	1,2
kempingi	3	406	-	1,0	2,0	-
pola biwakowe	18	1872	-	5,9	9,1	-
pokoje gościnne/kwatery prywatne	11	252	107	3,6	1,2	1,0
kwatery agroturystyczne	22	392	248	7,2	1,9	2,3
pozostałe obiekty noclegowe	24	1373	927	7,8	6,7	8,6

W 2012 r. obiekty noclegowe dysponowały przeciętnie 67 miejscami noclegowymi (w 2011 r. przeciętna liczba miejsc w obiekcie wynosiła 63, a w 2010 r. – 64). Większą od średniej w województwie liczbę miejsc oferowały obiekty z grupy pozostałych: ośrodki kolonijne (średnio 147 miejsc), kempingi (135 miejsc), ośrodki wczasowe (110 miejsc), pola biwakowe (104 miejsca) oraz ośrodki szkoleniowo-wypoczynkowe (103 miejsca), a spośród obiektów hotelowych – hotele, w których w 2012 r. na 1 obiekt przypadało przeciętnie 71 miejsc noclegowych. Najmniejszą średnią liczbą miejsc noclegowych wyróżniały się kwatery agroturystyczne (18 miejsc) oraz pokoje gościnne i kwatery prywatne (23 miejsca).

Blisko 52,9% ogółu miejsc noclegowych stanowiły miejsca całoroczne, przy czym w obiektach hotelowych odsetek miejsc całorocznych wyniósł 98,7% (najniższy był w pensjonatach – 87,1%), a w pozostałych obiektach – 26,9% i kształtował się na poziomie od 10,5% w zespołach domków turystycznych do 67,5% w pozostałych obiektach noclegowych. Ośrodki kolonijne, kempingi oraz pola biwakowe nie dysponowały miejscami całorocznymi.

Atrakcyjność obiektów noclegowych podnoszą placówki gastronomiczne, których odnotowano 264 (według stanu w końcu lipca 2012 r.), tj. o 12 więcej niż w 2011 r., jednak o 20 mniej niż w 2010 r. Były to głównie restauracje, których w badanym okresie było 108, tj. 40,9% ogółu placówek gastronomicznych w obiektach noclegowych w województwie, przy czym 92 z nich były zlokalizowane w obiektach hotelowych, w tym 55 w hotelach, 20 w innych obiektach hotelowych, a 11 w motelach. Dalsze 77 placówek (29,2% placówek gastronomicznych w obiektach noclegowych) stanowiły bary i kawiarnie, występujące najczęściej w hotelach (25) oraz w innych obiektach hotelowych (14), a także w ośrodkach wczasowych (13). W obiektach noclegowych mieściły się także stołówki, których w końcu lipca 2012 r. było 57, najwięcej w ośrodkach szkoleniowo-wypoczynkowych (14) i w ośrodkach wczasowych (10) oraz punkty gastronomiczne (w liczbie 22), zlokalizowane głównie w ośrodkach wczasowych (6), w obiektach z grupy pozostałych (6) oraz w innych obiektach hotelowych (5).

Najwięcej obiektów noclegowych było zlokalizowanych w powiatach: międzyrzeckim (w 2012 r. było to 13,7% ogółu obiektów noclegowych w województwie), świebodzińskim (12,7%) i wschowskim (10,1%). Obiekty usytuowane w wymienionych powiatach oferowały łącznie 46,9% ogółu miejsc noclegowych w województwie, przy czym odsetek miejsc całorocznych w tych powiatach był niższy niż średnio w województwie (52,9%) i wyniósł: od 46,2% w powiecie międzyrzeckim, 39,7% w powiecie świebodzińskim, do zaledwie 12,6% w powiecie wschowskim (najniższy udział miejsc całorocznych w ogólnej liczbie oferowanych w powiecie miejsc noclegowych wśród powiatów województwa). Wyłącznie całoroczne miejsca noclegowe oferowały obiekty noclegowe w Gorzowie Wlkp. Wysoki odsetek miejsc całorocznych notuje się także w powiatach: żagańskim (96,9%), ślubickim (91,1%), w Zielonej Górze (90,8%) oraz w powiecie żarskim (90,5%).

W 2012 r. gęstość bazy noclegowej wyrażona relacją liczby miejsc noclegowych do powierzchni w województwie lubuskim wyniosła średnio 147 miejsc na 100 km² powierzchni. Najwyższą gęstość bazy noclegowej notowano w miastach na prawach powiatu: Zielonej Górze (1865)

i w Gorzowie Wlkp. (922) oraz w powiatach: wschowskim (561) i świebodzińskim (378), a najniższą w powiatach: żagańskim (28), żarskim (46) i zielonogórskim (51).

KORZYSTAJĄCY Z OBIEKTÓW NOCLEGOWYCH W WOJEWÓDZTWIE

W 2012 r. z noclegów w województwie lubuskim skorzystało 645,6 tys. osób. Było to o 10,6 tys. (tj. o 1,7%) więcej niż w 2010 r., jednak o 31,2 tys. (tj. o 4,6%) mniej niż w 2011 r. W 2011 r. liczba turystów krajowych korzystających z noclegów w województwie wrosła w relacji do poprzedniego roku (o 5,9%), przy bardziej dynamicznym wzroście liczby turystów zagranicznych (o 8,5%). Z kolei w 2012 r. obserwowano spadek liczby turystów krajowych (w skali roku o 6,8%) oraz dalszy wzrost liczby turystów zagranicznych (o 1,7%). Tym samym w analizowanym okresie zaznaczył się sukcesywny wzrost udziału turystów zagranicznych w ogóle korzystających z noclegów w województwie z 25,7% w 2010 r., 26,1% w 2011 r. do 27,9% w 2012 r., co potwierdza znaczenie tej grupy gości dla lubuskiego rynku usług noclegowych.

O ile w 2011 r. notowano wzrost (w stosunku do poprzedniego roku) liczby korzystających z noclegów we wszystkich rodzajach obiektów hotelowych (średnio o 10,1%), w 2012 r. liczba ta zmniejszyła się średnio o 7,0%, a spadek obserwowano w większości obiektów hotelowych, z wyjątkiem pensjonatów (wzrost o 8,4%). Odwrotnie w pozostałych obiektach noclegowych, w których w 2011 r. liczba korzystających była niższa niż w poprzednim roku (średnio o 4,3%), natomiast wzrosła w 2012 r. (o 3,8%).

W rezultacie w 2012 r. liczba korzystających z noclegów w województwie lubuskim była nieco wyższa niż w pierwszym roku analizowanego okresu (w 2010 r.) – o 1,7%, przy czym wzrost notowano m.in. w pensjonatach (o 41,0%), w ośrodkach wczasowych (o 20,1%), w motelach (o 12,4%), w hotelach (o 7,5%), a najwyższy w obiektach o niewielkim udziale w ogóle korzystających z noclegów, tj. w kempingach (o 135,0%), na polach biwakowych (o 113,0%) oraz w kwaterach agroturystycznych (o 100,5%). Mniej korzystających z noclegów niż w 2010 r. obserwowano m.in. w obiektach z grupy innych obiektów hotelowych (o 27,9% korzystających mniej niż w 2010 r.), w ośrodkach szkoleniowo-wypoczynkowych (o 19,1% mniej) oraz w zespołach domków turystycznych (o 1,9% mniej).

W województwie lubuskim notuje się relatywnie wysoki wskaźnik liczby korzystających z noclegów w przeliczeniu na 1000 ludności. W 2012 r. wyniósł 631, wobec średniej wartości w kraju 587, co lokuje lubuskie w grupie 7 województw o najwyższej wartości wskaźnika, za województwami: mazowieckim (638), warmińsko-mazurskim (681), dolnośląskim (750), pomorskim (819), małopolskim (1036) i zachodniopomorskim (1161).

Tablica. **Korzystający z turystycznych obiektów noclegowych oraz udzielone noclegi w 2012 r.**

WYSZCZEGÓLNIENIE	Korzystający z noclegów				Udzielone noclegi			
	ogółem w tys.	turyści krajowi	turyści zagraniczni		ogółem w tys.	turyści krajowi	turyści zagraniczni	
		w odsetkach	w % ogółem			w odsetkach	w % ogółem	
OGÓŁEM	645,6	100,0	100,0	27,9	1310,4	100,0	100,0	19,7
Obiekty hotelowe	490,9	68,7	95,1	34,8	730,2	47,5	89,4	31,6
hotele	362,7	49,3	73,9	36,6	537,4	34,2	68,7	33,0
motele	46,8	5,2	12,4	47,8	52,5	2,8	8,9	43,8
pensjonaty	18,6	3,1	2,3	21,9	36,2	2,6	3,6	26,1
inne obiekty hotelowe	62,8	11,0	6,5	18,5	104,2	7,9	8,2	20,2
Pozostałe obiekty	154,7	31,3	4,9	5,7	580,1	52,5	10,6	4,7
schroniska (łącznie z młodzieżowymi i szkolnymi)	6,1	1,3	0,1	1,9	29,2	2,7	0,3	2,5
ośrodki wczasowe	50,1	10,5	0,8	2,7	190	17,1	3,9	5,3
ośrodki kolonijne	2,7	0,6	-	-	25	2,4	-	-
ośrodki szkoleniowo-wypoczynkowe	42,1	8,8	0,7	3,0	161,5	15,1	1,2	1,9
zespoły domków turystycznych	13,7	2,7	0,5	6,9	46,6	4,1	1,4	7,7
kempingi	2,8	0,6	0,1	7,4	14,9	1,3	0,5	8,1
pola biwakowe	7,9	1,7	0,1	2,3	21,9	2,0	0,2	2,3
pokoje gościnne/kwatery prywatne	2,8	0,6	0,1	6,4	10,3	1,0	0,1	2,5
kwatery agroturystyczne	5,3	1,1	0,2	6,2	15,7	1,3	0,6	10,1
pozostałe obiekty noclegowe	21,3	3,6	2,4	20,4	65	5,6	2,4	9,5

W 2012 r. najwięcej turystów (56,2% ogółu korzystających z noclegu w województwie) zdecydowało się na nocleg w hotelach, w których w ciągu roku wynajęto łącznie 339,4 tys. pokoi, tj. o 0,8% mniej niż w roku poprzednim, jednak o 10,7% więcej niż w 2010 r. Liczba udzielonych w hotelach noclegów wyniosła 537,4 tys., co stanowiło 41,0% ogółu noclegów udzielonych w województwie. Podobnie jak w latach poprzednich, spośród turystów nocujących w hotelach, najwięcej osób zatrzymało się w obiektach 3-gwiazdkowych (43,7% korzystających z oferty noclegowej hoteli). Jednocześnie zmniejszył się nieco udział gości wybierających hotele 2-gwiazdkowe (do 18,2% z 19,0% w 2011 r. i 21,4% w 2010 r.), przy wzroście zainteresowania hotelami 1-gwiazdkowymi (wybranymi w 2012 r. przez 15,4% korzystających z noclegów w hotelach, wobec 13,8% w 2011 r. i 12,5% w 2010 r.) oraz hotelami 4-gwiazdkowymi (z których oferty skorzystało 7,8% turystów zatrzymujących się w lubuskich hotelach, wobec 7,6% w 2011 r. i 6,9% w 2010 r.).

Spośród obiektów hotelowych, oprócz hoteli, 9,7% turystów nocujących w województwie lubuskim wybrało nocleg w innych obiektach hotelowych, a 7,2% - w motelach, w których udzielono odpowiednio 8,0% i 4,0% ogółu udzielonych noclegów.

Średnia długość pobytu w obiektach hotelowych wyniosła 1,5 dnia, z tego w motelach 1,1 dnia, w hotelach 1,5 dnia, w innych obiektach hotelowych 1,7 dnia, a w pensjonatach 1,9 dnia.

Spośród pozostałych obiektów turyści najczęściej wybierali ośrodki wczasowe (7,8% ogółu korzystających z noclegu w województwie) i ośrodki szkoleniowo-wypoczynkowe (6,5%), w których udzielono odpowiednio 14,5% i 12,3% ogółu udzielonych noclegów. Średnia długość pobytu w obiektach z grupy pozostałych wyniosła 3,7 dnia, przy czym najdłużej turyści zatrzymywali się w ośrodkach kolonijnych (średnio 9,3 dnia), w kempingach (5,3 dnia), w schroniskach, łącznie z młodzieżowymi i szkolnymi (4,8 dnia) oraz w ośrodkach wczasowych i w ośrodkach szkoleniowo-wypoczynkowych (po 3,8 dnia), a także w pokojach gościnnych i kwaterach prywatnych (3,7 dnia).

Spośród 179,9 tys. turystów zagranicznych korzystających z lubuskiej bazy noclegowej w 2012 r. 95,1% zatrzymało się w obiektach hotelowych, w tym 73,9% w hotelach, a 12,3% w motelach. Dla porównania w grupie turystów krajowych osoby wybierające obiekty hotelowe stanowiły 68,7%, w tym hotele 49,3%, a motele 5,2%. Tym samym turyści zagraniczni stanowią 36,6% ogółu gości zatrzymujących się w hotelach, w tym w hotelach 3-gwiazdkowych – 50,3%, a w hotelach 4-gwiazdkowych – 36,9% oraz 47,8% ogółu korzystających z oferty noclegowej moteli.

Turyści zagraniczni korzystający z bazy noclegowej województwa lubuskiego to w 98,6% mieszkańcy Europy, w tym głównie Rosji (29,8%), Niemiec (19,6%) i Białorusi (10,1%). Znaczący jest także odsetek mieszkańców Litwy korzystających z oferty noclegowej w województwie (9,1%), Ukrainy (8,9%), Łotwy (5,3%). Dalsze 2,4% turystów zagranicznych stanowili mieszkańcy Holandii, 2,2% - Francji, 1,8% - Danii, 1,3% - Belgii, a 1,1% Czech. Turyści z pozostałych krajów stanowili mniej niż 1,0% turystów zagranicznych korzystających z noclegów w województwie lubuskim.

Miarą realizacji działalności w sferze usług noclegowych jest stopień wykorzystania miejsc noclegowych wyrażony relacją liczby udzielonych noclegów i nominalnej liczby miejsc noclegowych. W 2012 r. stopień wykorzystania miejsc noclegowych wyniósł 26,5% (wobec 27,1% w 2010 r. i 28,0% w 2011 r.), tj. o 7,1 p. proc. mniej niż średnio w kraju, porównywalnie z województwami o najniższej wartości wskaźnika: opolskim (26,5%) i wielkopolskim (24,9%). Najwyższy stopień wykorzystania miejsc noclegowych w województwie lubuskim notowano w lipcu (38,7%) i w sierpniu (36,8%), a najniższ w lutym (18,0%) i w grudniu (16,9%).

Biorąc pod uwagę średnią wartość wskaźnika w 2012 r., relatywnie wysoki stopień wykorzystania miejsc noclegowych notowano w hotelach (31,5%), ośrodkach wczasowych (31,1%), w szkolnych schroniskach młodzieżowych (30,5%). W ośrodkach szkoleniowo-wypoczynkowych oraz w zespołach domków turystycznych stopień wykorzystania miejsc noclegowych wyniósł średnio po 28,6%, a w motelach – 26,4%. Najwyższą wartość wskaźnika notowano w ośrodkach kolonijnych (54,0%) oraz kempingach (34,7%), które jednak prowadziły działalność sezonowo, odpowiednio w okresie lipiec-wrzesień oraz czerwiec-wrzesień.

WYKORZYSTANIE MIEJSC NOCLEGOWYCH WEDŁUG POWIATÓW

Najwięcej turystów korzysta z oferty noclegowej w powiecie świebodzińskim (w 2012 r. było to 111,0 tys. osób, tj. 17,2% ogółu korzystających z noclegów w województwie) oraz w powiecie słubickim (100,4 tys. osób, tj. 15,5%). W obiektach noclegowych zlokalizowanych w tych powiatach udzielono łącznie 389,6 tys. noclegów (tj. 29,7% ogółu noclegów udzielonych w województwie). Znacząca w skali województwa liczba turystów zatrzymała się w obiektach noclegowych w miastach na prawach powiatu: w Zielonej Górze (9,5% ogółu korzystających z miejsc noclegowych w województwie) i w Gorzowie Wlkp. (9,1%), którym udzielono 16,3% ogółu udzielonych w województwie noclegów oraz w powiatach: sulęcińskim (8,2%) i międzyrzeckim (7,0%), w których odsetek udzielonych noclegów wyniósł łącznie 14,8%.

Tablica. **Korzystający z turystycznych obiektów noclegowych oraz udzielone noclegi w 2012 r. według powiatów**

WYSZCZEGÓLNIENIE	Korzystający z noclegów			Udzielone noclegi		
	ogółem w tys.	w tym turyści zagraniczni		ogółem w tys.	w tym turyści zagraniczni	
		w odsetkach	w % ogółem		w odsetkach	w % ogółem
WOJEWÓDZTWO	645,6	100,0	27,9	1310,4	100,0	19,7
Powiaty:						
gorzowski	31,1	2,4	14,0	53,9	3,1	15,0
krośnieński	20,4	1,0	8,4	60,0	3,1	13,4
międzyrzecki	45,1	6,4	25,4	108,2	6,3	15,0
nowosolski	17,4	0,7	7,0	32,8	0,8	6,6
słubicki	100,4	21,0	37,6	157,3	20,7	34,1
strzelecko-drezdenecki	29,7	1,2	7,4	120,0	2,0	4,3
sulęciński	53,1	11,6	39,4	84,7	9,0	27,4
świebodziński	111,0	27,0	43,8	232,3	21,4	23,8
wschowski	29,4	0,4	2,7	110,3	1,2	2,7
zielonogórski	29,5	5,2	31,5	55,7	4,5	21,0
żagański	29,6	2,1	12,7	38,2	1,8	12,1
żarski	28,8	6,4	39,7	44,0	5,8	34,1
Miasta na prawach powiatu:						
Gorzów Wlkp.	58,9	8,6	26,3	108,1	12,1	28,8
Zielona Góra.	61,2	6,1	17,9	104,9	8,1	20,0

Turyści zagraniczni najczęściej zatrzymują się w powiecie świebodzińskim (w 2012 r. 27,0% ogółu turystów zagranicznych korzystających z miejsc noclegowych w województwie) oraz w powiecie słubickim (21,0%). W powiatach tych udzielono 42,1% ogółu noclegów udzielonych turystom zagranicznym w województwie. Liczna grupa turystów zagranicznych korzystała także z oferty obiektów noclegowych w powiecie sulęcińskim (11,6% ogółu turystów zagranicznych korzystających z miejsc noclegowych w województwie, którym udzielono 9,0% ogółu noclegów udzielonych turystom zagranicznym) oraz w Gorzowie Wlkp. (8,6% turystów zagranicznych i 12,1% ogółu udzielonych im noclegów).

Przeciętna długość pobytu w powiatach kształtowała się od 4,0 dni w powiecie strzelecko-drezdeneckim, 3,7 dni w powiecie wschowskim, 2,9 dni w powiecie krośnieńskim, do po 1,6 dni w powiecie sulęcińskim i słubickim oraz 1,3 dni w powiecie żagańskim. Turyści zagraniczni najdłużej zatrzymywali się w powiecie krośnieńskim (4,7 dni) i wschowskim (3,8 dni), a najkrócej w sulęcińskim i świebodzińskim (po 1,1 dni).

POLSKIE TOWARZYSTWO TURYSTYCZNO-KRAJOZNAWCZE

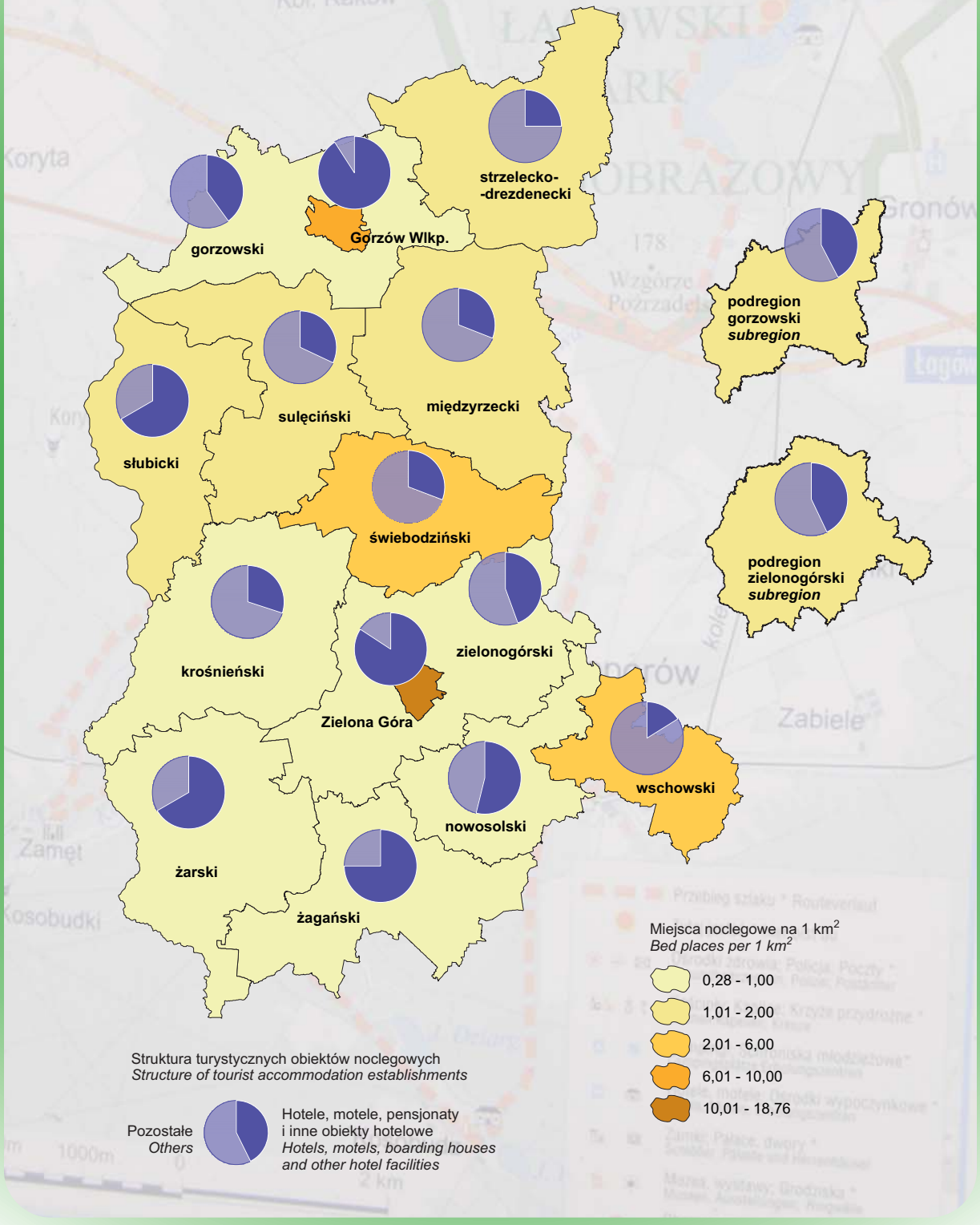
Według danych Polskiego Towarzystwa Turystyczno-Krajoznawczego w 2012 r. w województwie lubuskim było 5,9 tys. km wyznakowanych szlaków turystycznych (stan w dniu 31 XII). Były to głównie szlaki piesze (48,0% ogółu szlaków w województwie) oraz rowerowe (40,8%). Dalsze 9,8% wyznakowanych szlaków stanowiły szlaki konne, a 1,2% - szlaki kajakowe.

W analizowanym okresie (w latach 2010 – 2012) PTTK w województwie lubuskim zorganizowało łącznie 1489 wycieczek i imprez, w których uczestniczyło łącznie 23,6 tys. osób. W 2012 r. liczba zorganizowanych wycieczek i imprez wyniosła 462, tj. nieco więcej niż w roku poprzednim (o 1,3%), jednak o 19,1% mniej niż w 2010 r. Wśród wycieczek i imprez zorganizowanych w 2012 r. było m.in. 196 wycieczek pieszych (145 nizinnych i 51 górskich), w których wzięło udział blisko 3,7 tys. uczestników (tj. 50,1% ogółu uczestników wycieczek i imprez zorganizowanych przez PPTK) i 180 kolarskich (2,1 tys. uczestników, tj. 28,5% ogółu uczestników). Ponadto w ciągu roku odbyło się 21 wycieczek narciarskich, 20 wycieczek i imprez kajakowych oraz 11 motorowych, w których uczestniczyło łącznie 0,8 tys. osób.

W każdym roku wycieczki i imprezy PTTK cieszą się zainteresowaniem młodzieży szkolnej, jednak jej odsetek w ogóle uczestników maleje w analizowanym okresie: z 40,3% w 2010 r., 37,8% w 2011 r. do 34,6% w 2012 r. Jednocześnie zwiększył się udział osób niepełnosprawnych uczestniczących w wycieczkach i imprezach organizowanych przez PTTK. W 2012 r. wyniósł 4,0%, w 2011 r. 3,5%, a w 2010 r. 2,6%.

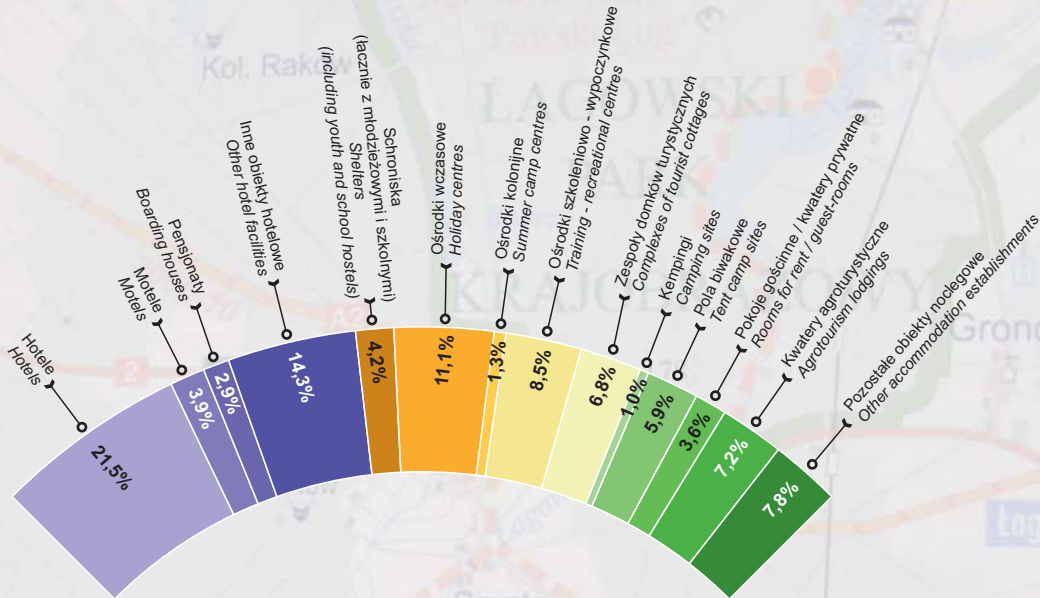
Turystyczne obiekty noclegowe w 2012 r.
Tourist accommodation establishments in 2012

Stan w dniu 31 VII
 As of 31 VII

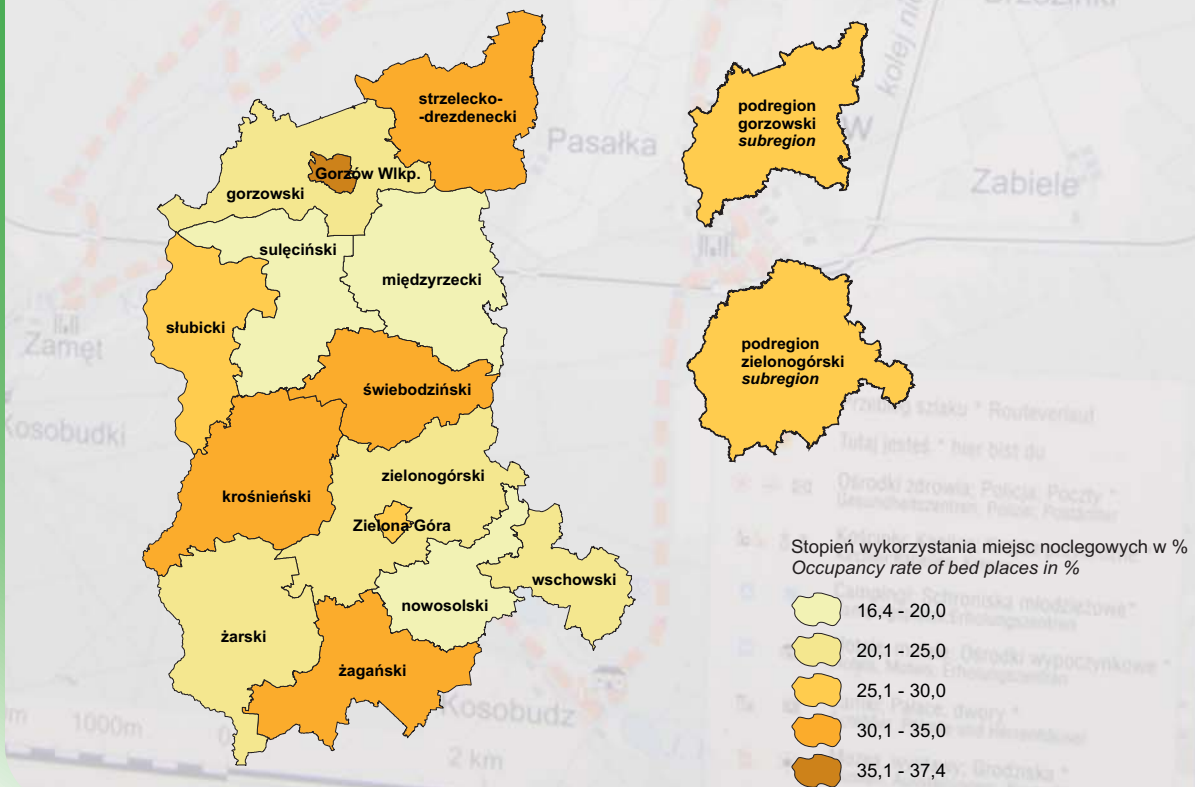


Struktura turystycznych obiektów noclegowych w 2012 r.
Structure of tourist accommodation establishments in 2012

Stan w dniu 31 VII
 As of 31 VII

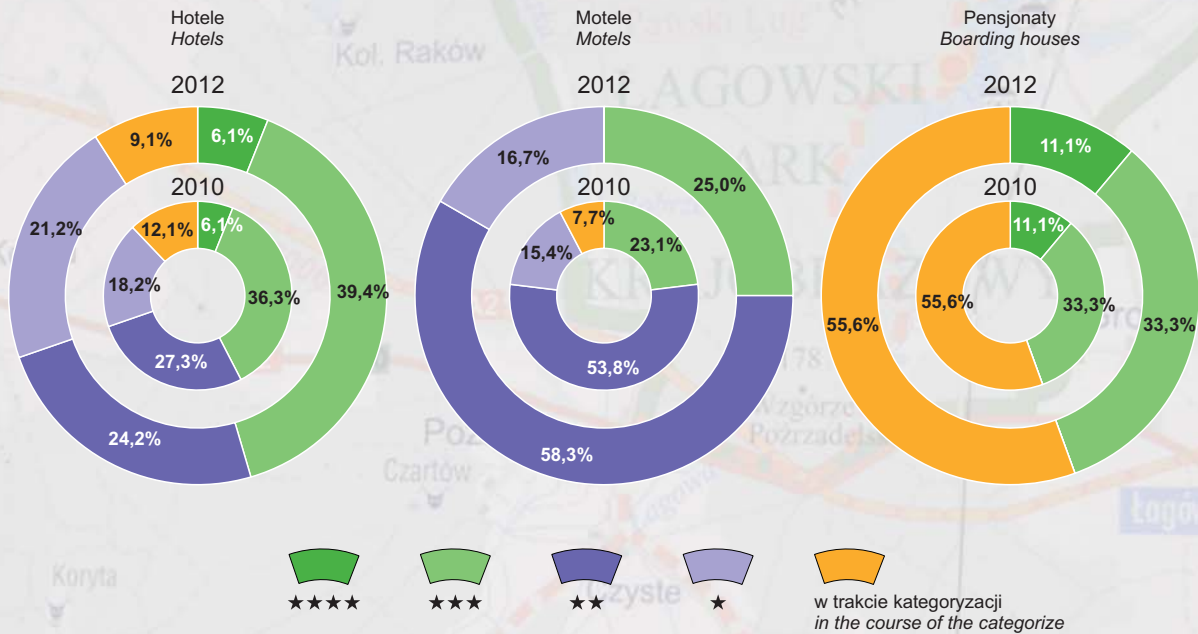


Stożenie wykorzystania miejsc noclegowych według podregionów i powiatów w 2012 r.
Occupancy rate of bed places by subregions and powiats in 2012



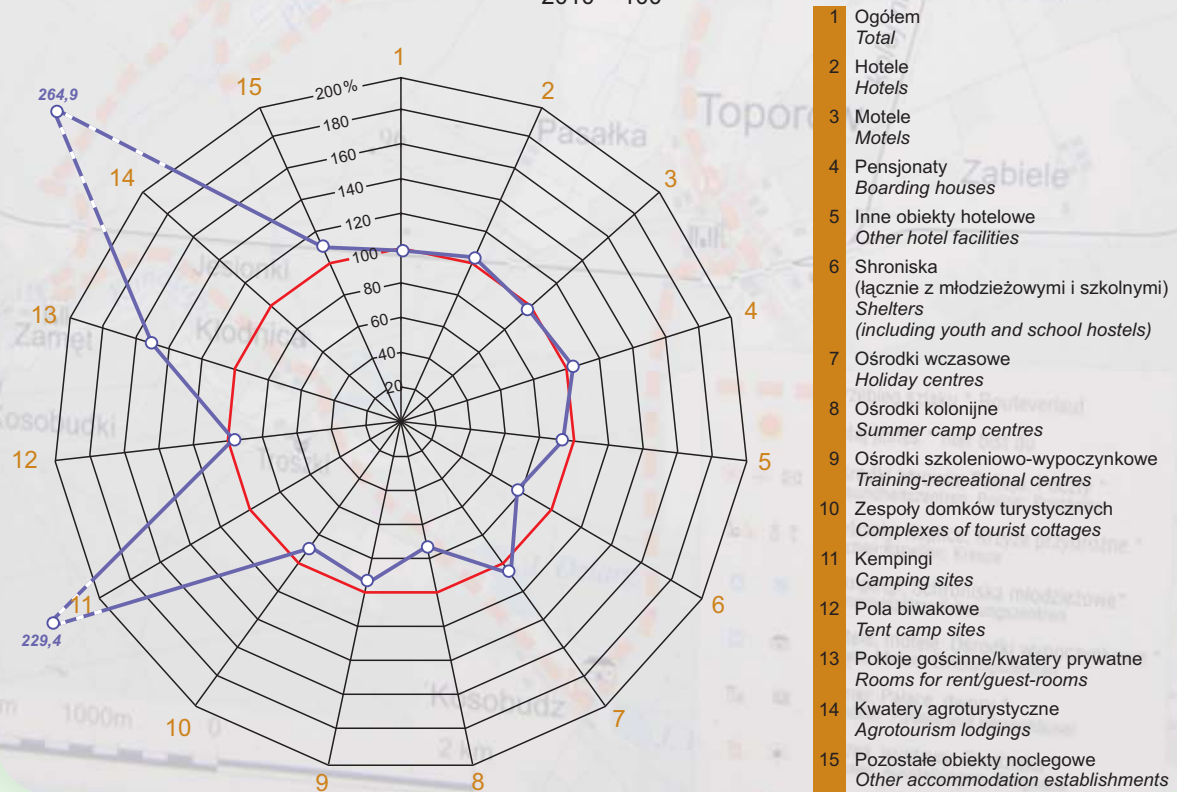
Struktura wybranych obiektów hotelowych według kategorii Structure of selected hotel facilities by categories

Stan w dniu 31 VII
As of 31 VII

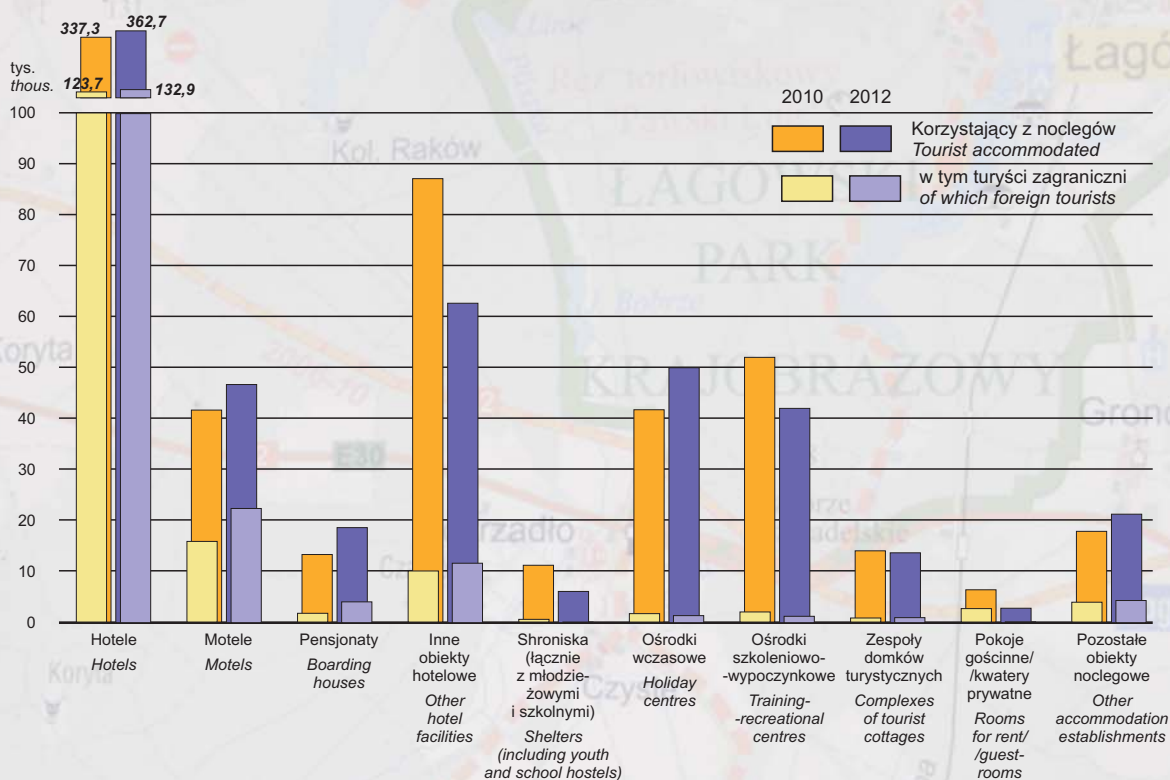


Dynamika miejsc noclegowych w turystycznych obiektach noclegowych Dynamic of bed places in tourist accommodation establishments

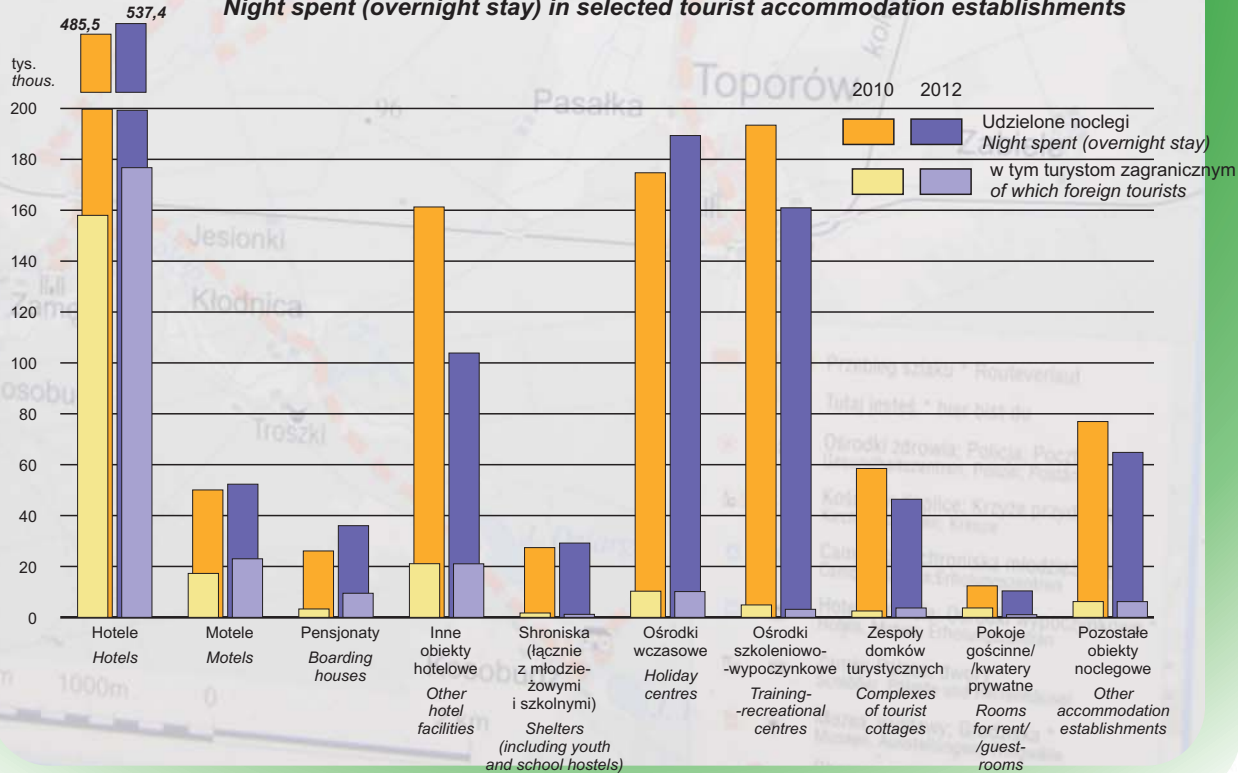
2010 = 100



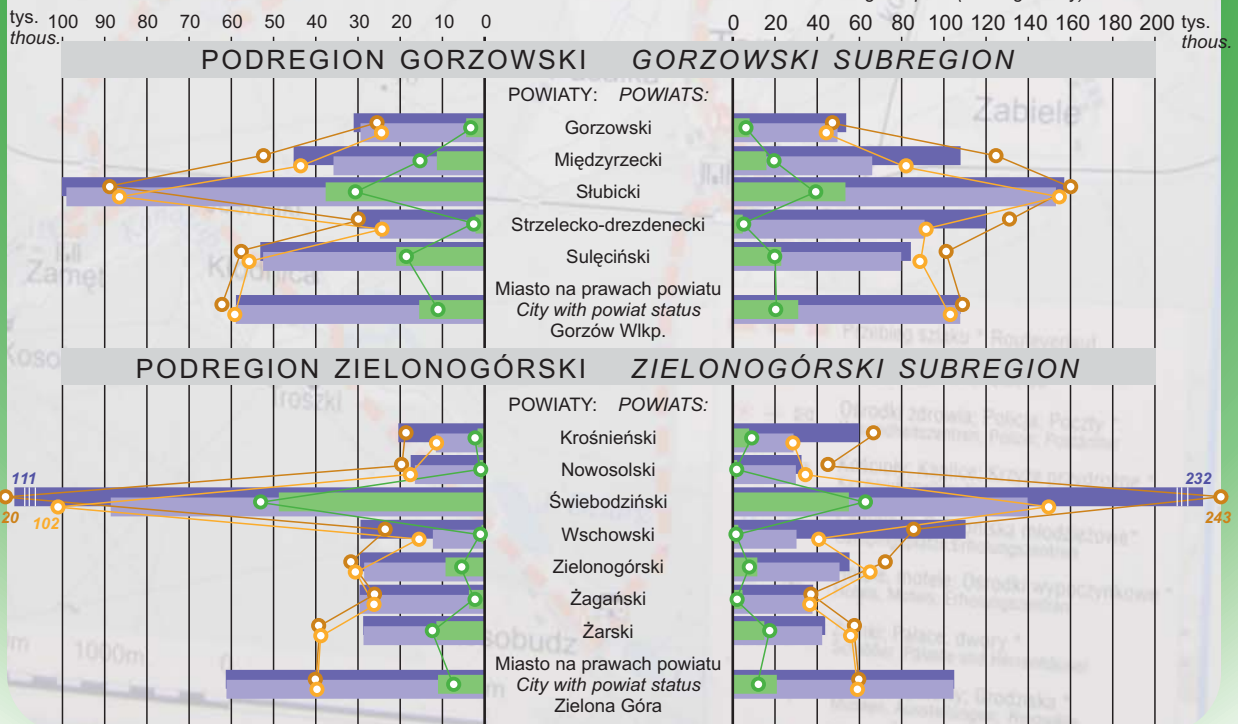
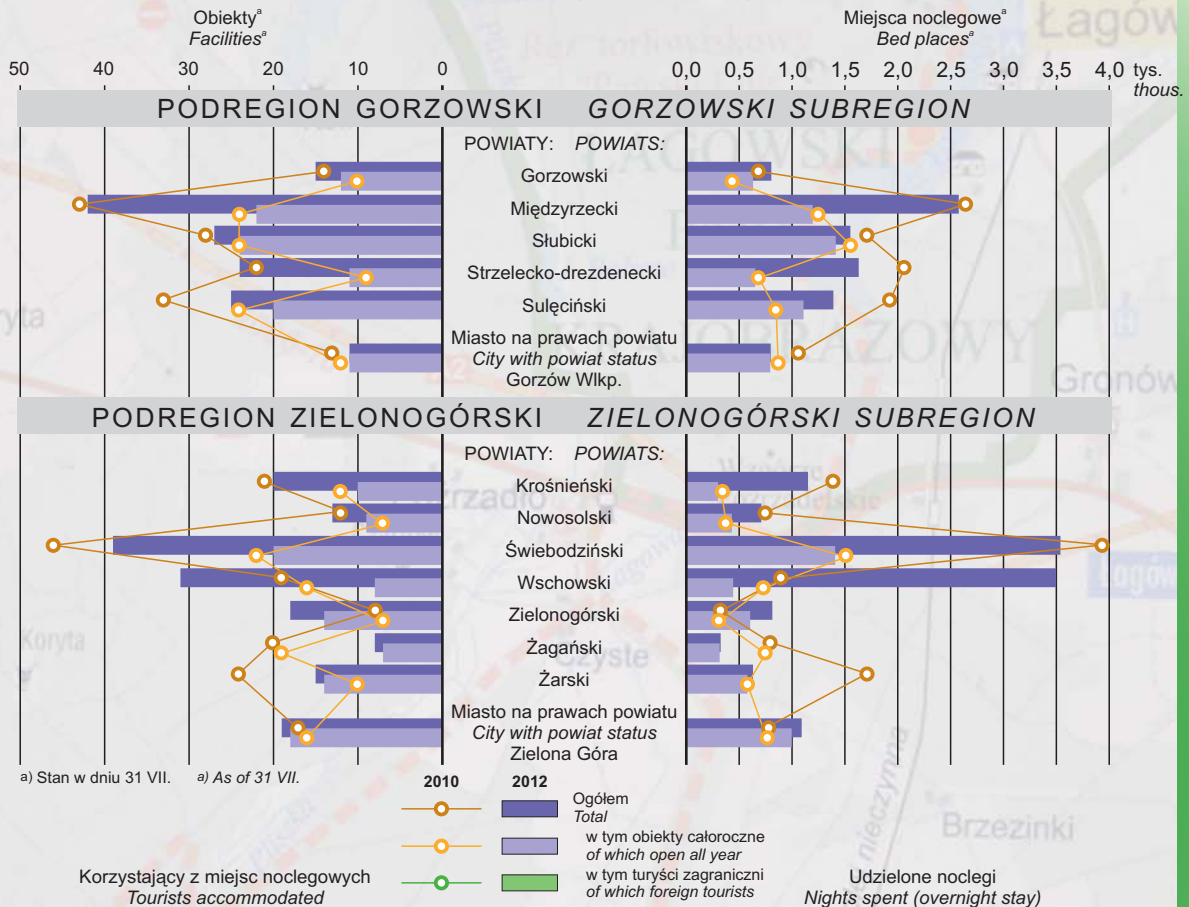
Turyści korzystający z noclegów w wybranych turystycznych obiektach noclegowych
Tourists accommodated in selected tourist accommodation establishments



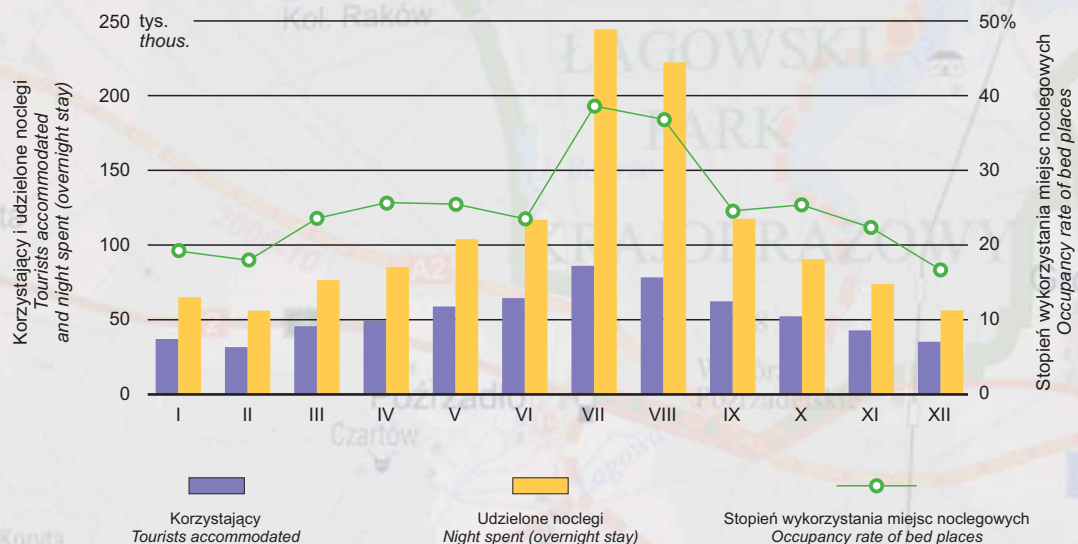
Udzielone noclegi turystom w wybranych turystycznych obiektach noclegowych
Night spent (overnight stay) in selected tourist accommodation establishments



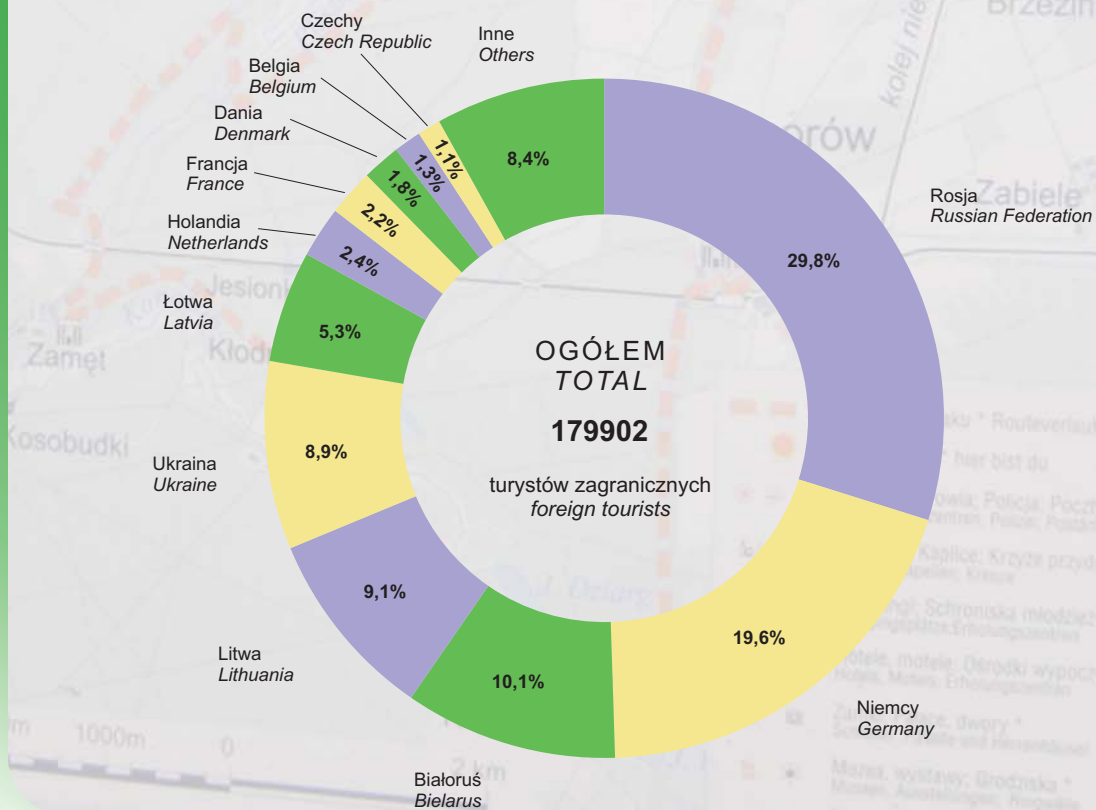
Turystyczne obiekty i miejsca noclegowe oraz korzystający i udzielone noclegi według podregionów i powiatów
Tourist accommodation establishments and bed places and tourists accommodated and nights spent (overnight stay) by subregions and powiats



Korzystający, udzielone noclegi oraz stopień wykorzystania miejsc noclegowych w turystycznych obiektach noclegowych według miesięcy w 2012 r.
Tourists accommodated, night spent (overnight stay) and occupancy rate of bed places in tourist accommodation establishments by months in 2012



Struktura turystów zagranicznych korzystających z turystycznych obiektów noclegowych według wybranych krajów w 2012 r.
Structure of foreign tourists accommodated in tourist accommodation establishments by selected countries in 2012



CZEŚĆ TABELARYCZNA

TABL. 1. **Ogólne dane o turystycznych obiektach noclegowych**
General data concerning tourist accommodation establishments

Lp. No.	WYSZCZEGÓLNIENIE SPECIFICATION		Ogółem <i>Total</i>	Hotele <i>Hotels</i>	Motele <i>Motels</i>	Pensjonaty <i>Boarding houses</i>	Inne obiekty hotelowe <i>Other hotel facilities</i>	Schroniska (łącznie z młodzie- żowymi i szkolnymi) <i>Shelters (including youth and school hostels)</i>
1	Obiekty noclegowe	2010	320	66	13	9	57	15
2	(stan w dniu 31 VII)	2011	306	65	13	10	51	14
3	<i>Facilities (as of 31 VII)</i>	2012	307	66	12	9	44	13
4	Miejsca noclegowe	2010	20600	4597	541	453	1893	719
5	(stan w dniu 31 VII)	2011	19364	4605	543	494	1889	653
6	<i>Bed places (as of 31 VII)</i>	2012	20505	4695	521	464	1741	557
7	w tym całoroczne	2010	10891	4597	541	380	1893	374
8	<i>of which open all year</i>	2011	11308	4605	517	434	1889	395
9		2012	10837	4657	521	404	1741	229
10	Korzystający z noclegów . .	2010	634950	337284	41636	13218	87083	11128
11	<i>Tourists accommodated</i>	2011	676799	368381	48439	17185	93754	8888
12		2012	645597	362664	46792	18633	62782	6092
13	w tym turyści zagraniczni . .	2010	163065	123683	15802	1710	9995	500
14	<i>of which foreign tourists</i>	2011	176914	132683	20813	3199	10481	298
15		2012	179902	132894	22389	4079	11644	115
16	Udzielone noclegi	2010	1342033	485488	50137	26079	161519	27403
17	<i>Nights spent (overnight stay)</i>	2011	1358750	540729	57070	32490	154870	26151
18		2012	1310365	537356	52481	36173	104207	29221
19	w tym turystom zagranicznym	2010	230098	158175	17242	3202	21091	1637
20	<i>of which foreign tourists</i>	2011	247905	171833	21954	7044	20900	1393
21		2012	258259	177429	23009	9453	21099	742

Ośrodki wczasowe <i>Holiday centres</i>	Ośrodki kolonijne <i>Summer camp centres</i>	Ośrodki szkoleni- wo-wypo- czynkowe <i>Training- recreatio- nal centres</i>	Zespoły domków turystycz- nyche <i>Complexes of tourist cottages</i>	Kempingi <i>Camping sites</i>	Pola biwakowe <i>Tent camp sites</i>	Pokoje gościnne/ kwatery prywatne <i>Rooms for rent/ guest-rooms</i>	Kwatery agro- turystyczne <i>Agro- tourism lodgings</i>	Pozostałe obiekty noclegowe <i>other Accommo- dation establis- hments</i>	Lp. No.
38	5	28	21	2	21	13	9	23	1
31	5	27	21	2	15	12	14	26	2
34	4	26	21	3	18	11	22	24	3
3557	808	2882	1440	177	1980	169	148	1236	4
3296	768	2595	1233	157	1269	172	248	1442	5
3724	588	2668	1252	406	1872	252	392	1373	6
486	-	1359	131	-	-	134	138	858	7
618	-	1337	130	-	-	127	196	1060	8
619	-	1253	131	-	-	107	248	927	9
41722	5215	52016	13985	1192	3698	6341	2644	17788	10
44736	2345	44198	13216	1062	3620	3143	4050	23782	11
50095	2679	42088	13726	2801	7877	2 789	5 300	21 279	12
1610	-	1943	748	30	277	2651	266	3850	13
1735	-	1331	1046	8	220	280	133	4687	14
1356	-	1251	941	206	180	179	327	4 341	15
174952	34445	193783	58506	9991	20676	12374	9672	77008	16
178697	20825	179228	57480	9482	10306	9734	15300	66388	17
190010	25009	161490	46618	14915	21879	10 344	15 671	64 991	18
10275	-	4863	2449	41	793	3593	612	6125	19
8752	-	3266	3874	10	507	606	437	7329	20
10084	-	3098	3590	1211	513	263	1 589	6 179	21

TABL. 2. **Turystyczne obiekty noclegowe według rodzajów obiektów, podregionów, powiatów i gmin**
Tourist accommodation establishments by type, subregions, powiats and gminas

WYSZCZEGÓLNIENIE SPECIFICATION	Obiekty ^a Facilities ^a	Miejsca noclegowe ^a Bed places ^a		Korzystający z noclegów Tourists accommodated		Udzielone noclegi Nights spent (overnight stay)	
		ogółem total	w tym całoroczne of which open all year	ogółem total	w tym turyści za- graniczni of which foreign tourists	ogółem total	w tym turytom zagranicz- nym of which foreign tourists
OGÓLEM TOTAL							
WOJEWÓDZTWO ... 2010	320	20600	10891	634950	163065	1342033	230098
VOIVODSHIP 2011	306	19364	11308	676799	176914	1358750	247905
2012	307	20505	10837	645597	179902	1310365	258259
Podregion gorzowski	144	8759	5787	318205	92107	632230	137334
<i>Subregion</i>							
<i>Powiats:</i>							
<i>Powiats:</i>							
GORZOWSKI	15	806	628	31100	4356	53894	8098
<i>Gmina miejska</i>							
<i>Urban gmina</i>							
Kostrzyn nad Odrą	3	320	320	14370	3033	22380	5520
<i>Gmina miejsko-wiejska</i>							
<i>Urban-rural gmina</i>							
Witnica	5	213	133	7784	1287	18269	2537
<i>Gminy wiejskie:</i>							
<i>Rural gminas:</i>							
Deszczno	2	24	24	1664	-	1761	-
Kłodawa	3	173	75	3777	9	5762	9
Lubiszyn	1	54	54	1414	-	1586	-
Santok	1	22	22	2091	27	4136	32
MIĘDZYRZECKI	42	2582	1192	45085	11450	108199	16185
<i>Gminy miejsko-wiejskie:</i>							
<i>Urban-rural gminas:</i>							
Międzyrzecz	7	529	333	12199	1080	26682	2172
Skwierzyna	5	245	245	5607	317	7524	459
Trzciel	8	297	174	12931	9211	17942	9707
<i>Gminy wiejskie:</i>							
<i>Rural gminas:</i>							
Bledzew	3	148	64	2053	16	6828	18
Przytoczna	3	112	112	4256	57	7924	101
Pszczew	16	1251	264	8039	769	41299	3728
SŁUBICKI	27	1553	1415	100371	37718	157310	53572
<i>Gminy miejsko-wiejskie:</i>							
<i>Urban-rural gminas:</i>							
Cybinka	2	42	42	596	48	1304	76
Ośno Lubuskie	4	227	109	8923	2878	23209	7417
Rzepin	5	113	113	7290	2879	14032	5840
Stubice	13	1097	1077	82432	31736	115547	39578
<i>Gmina wiejska</i>							
<i>Rural gmina</i>							
Górzycza	3	74	74	1130	177	3218	661

^a Stan w dniu 31 VII
^a As of 31 VII.

TABL. 2. **Turystyczne obiekty noclegowe według rodzajów obiektów, podregionów, powiatów i gmin (cd.)**

Tourist accommodation establishments by type, subregions, powiats and gminas (cont.)

WYSZCZEGÓLNIENIE <i>SPECIFICATION</i>	Obiekty ^a <i>Facilities^a</i>	Miejsca noclegowe ^a <i>Bed places^a</i>		Korzystający z noclegów <i>Tourists accommodated</i>		Udzielone noclegi <i>Nights spent (overnight stay)</i>	
		ogółem <i>total</i>	w tym całoroczne <i>of which open all year</i>	ogółem <i>total</i>	w tym turyści zagraniczni <i>of which foreign tourists</i>	ogółem <i>total</i>	w tym turystom zagranicznym <i>of which foreign tourists</i>
OGÓŁEM (cd.) <i>TOTAL (cont.)</i>							
STRZELECKO-DREZDENECKI	24	1634	653	29688	2210	120045	5103
Gminy miejsko-wiejskie: <i>Urban-rural gminas:</i>							
Dobiegów	3	156	131	8854	631	16042	1244
Drezdenko	12	996	390	13307	984	80646	2940
Strzelce Krajeńskie	8	474	124	7509	595	23313	919
Gmina wiejska <i>Rural gmina</i>							
Zwierzyn	1	8	8	18	-	44	-
SULĘCIŃSKI	25	1394	1109	53074	20908	84664	23222
Gminy miejsko-wiejskie: <i>Urban-rural gminas:</i>							
Lubniewice	8	453	268	5325	275	20725	1054
Sulęcín	4	122	122	6103	790	12372	1732
Torzým	9	686	586	38508	19131	45510	19523
Gminy wiejskie: <i>Rural gminas:</i>							
Krzeszyce	-	-	-	891	159	932	161
Stońsk	4	133	133	2247	553	5125	752
Miasto na prawach powiatu <i>City with powiat status</i>							
Gorzów Wlkp.	11	790	790	58887	15465	108118	31154
Podregion zielonogórski	163	11746	5050	327392	87795	678135	120925
<i>Subregion</i>							
Powiaty: <i>Powiats:</i>							
KROŚNIEŃSKI	20	1149	298	20442	1711	60004	8066
Gmina miejska <i>Urban gmina</i>							
Gubin	5	161	106	5785	582	11777	715
Gmina miejsko-wiejska <i>Urban-rural gmina</i>							
Krosno Odrzańskie	5	326	68	5466	412	21654	1153
Gminy wiejskie: <i>Rural gminas:</i>							
Bobrowice	4	302	102	6085	688	16719	5979
Bytnica	1	156	-	859	-	4323	-
Dąbie	3	144	12	1800	27	3890	203
Gubin	2	60	10	447	2	1641	16

a Stan w dniu 31 VII.

a As of 31 VII.

TABL. 2. **Turystyczne obiekty noclegowe według rodzajów obiektów, podregionów, powiatów i gmin (cd.)**

Tourist accommodation establishments by type, subregions, powiats and gminas (cont.)

WYSZCZEGÓLNIENIE SPECIFICATION	Obiekty ^a Facilities ^a	Miejsca noclegowe ^a Bed places ^a		Korzystający z noclegów Tourists accommodated		Udzielone noclegi Nights spent (overnight stay)	
		ogółem total	w tym całoroczne of which open all year	ogółem total	w tym turyści zagraniczni of which foreign tourists	ogółem total	w tym turystom zagranicznym of which foreign tourists
OGÓŁEM (cd.) TOTAL (cont.)							
NOWOSOLSKI	13	704	429	17417	1215	32757	2164
Gmina miejska <i>Urban gmina</i>							
Nowa Sól	4	116	116	3800	447	8863	903
Gminy miejsko-wiejskie: <i>Urban-rural gminas:</i>							
Bytom Odrzański	1	88	88	783	53	2064	84
Koźuchów	1	50	50	2175	392	3815	626
Nowe Miasteczko	-	-	-	2258	42	2613	119
Gminy wiejskie: <i>Rural gminas:</i>							
Kolsko	2	199	104	5327	26	10657	86
Nowa Sól	3	180	-	712	8	1684	26
Otyń	2	71	71	2362	247	3061	320
ŚWIEBODZIŃSKI	39	3543	1407	111007	48635	232255	55366
Gminy miejsko-wiejskie: <i>Urban-rural gminas:</i>							
Świebodzin	6	384	384	17181	4988	39095	7396
Zbąszynek	2	50	50	1707	214	3858	556
Gminy wiejskie: <i>Rural gminas:</i>							
Lubrza	6	541	67	9621	3768	18983	3892
Łagów	18	1377	807	64417	38039	101325	41407
Skąpe	6	1092	-	14200	103	63902	378
Szczaniec	1	99	99	3881	1523	5092	1737
WSCHOWSKI	31	3501	441	29431	791	110337	2976
Gminy miejsko-wiejskie: <i>Urban-rural gminas:</i>							
Sława	23	2998	375	25640	405	96747	1672
Szlichtyngowa	1	15	15	477	55	1570	128
Wschowa	7	488	51	3314	331	12020	1176

^a Stan w dniu 31 VII.

^a As of 31 VII.

TABL. 2. **Turystyczne obiekty noclegowe według rodzajów obiektów, podregionów, powiatów i gmin (cd.)**

Tourist accommodation establishments by type, subregions, powiats and gminas (cont.)

WYSZCZEGÓLNIENIE SPECIFICATION	Obiekty ^a Facilities ^a	Miejsca noclegowe ^a Bed places ^a		Korzystający z noclegów Tourists accommodated		Udzielone noclegi Nights spent (overnight stay)	
		ogółem total	w tym całoroczne of which open all year	ogółem total	w tym turyści za- graniczni of which foreign tourists	ogółem total	w tym turytom zagranicz- nym of which foreign tourists
OGÓŁEM (dok.) TOTAL (cont.)							
ZIELONOGÓRSKI	18	807	603	29467	9275	55674	11711
Gminy miejsko-wiejskie:							
<i>Urban-rural gminas:</i>							
Babimost	1	50	50	2289	1749	3042	1950
Czerwieńsk	1	23	23	328	-	1291	-
Kargowa	4	191	29	1428	-	5850	-
Nowogród Bobrzański	2	49	37	426	-	1248	-
Sulechów	3	215	215	16855	6835	23904	6835
Gminy wiejskie:							
<i>Rural gminas:</i>							
Bojadła	1	10	10	20	-	124	-
Zabór	2	91	91	1934	92	3274	194
Zielona Góra	4	178	148	6187	599	16941	2732
ŻAGAŃSKI	8	320	310	29555	3742	38213	4630
Gmina miejska							
<i>Urban gmina</i>							
Żagań	2	91	91	9042	181	10961	249
Gminy miejsko-wiejskie:							
<i>Urban-rural gminas:</i>							
Iłowa	3	120	110	7796	3279	11254	4021
Szprotawa	2	95	95	12431	264	15076	264
Gmina wiejska							
<i>Rural gmina</i>							
Żagań	1	14	14	286	18	922	96
ŻARSKI	15	634	574	28846	11453	44035	15022
Gminy miejskie:							
<i>Urban gminas:</i>							
Łęknica	2	74	74	3327	1683	4700	1858
Żary	5	261	261	17262	6976	24646	9742
Gminy miejsko-wiejskie:							
<i>Urban-rural gminas:</i>							
Jasień	2	109	49	719	-	5227	-
Lubsko	1	29	29	1278	361	2119	611
Gminy wiejskie:							
<i>Rural gminas:</i>							
Brody	-	-	-	7	-	21	-
Trzebiel	1	43	43	3569	1329	3599	1329
Tuplice	3	73	73	2393	1104	3303	1482
Żary	1	45	45	291	-	420	-
Miasto na prawach powiatu							
<i>City with powiat status</i>							
Zielona Góra	19	1088	988	61227	10973	104860	20990

^a Stan w dniu 31 VII.

^a As of 31 VII.

TABL. 2. Turystyczne obiekty noclegowe według rodzajów obiektów, podregionów, powiatów i gmin (cd.)

Tourist accommodation establishments by type, subregions, powiats and gminas (cont.)

WYSZCZEGÓLNIENIE SPECIFICATION	Obiekty ^a Facilities ^a	Miejsca noclegowe ^a Bed places ^a		Korzystający z noclegów Tourists accommodated		Udzielone noclegi Nights spent (overnight stay)	
		ogółem total	w tym całoroczne of which open all year	ogółem total	w tym turyści zagraniczni of which foreign tourists	ogółem total	w tym turystom zagranicznym of which foreign tourists
		HOTELE HOTELS					
RAZEM 2010	66	4597	4597	337284	123683	485488	158175
TOTAL 2011	65	4605	4605	368381	132683	540729	171833
. 2012	66	4695	4657	362664	132894	537356	177429
Podregion gorzowski	29	2170	2132	181573	64677	282006	92438
<i>Subregion</i>							
<i>Powiaty:</i>							
<i>Powiats:</i>							
GORZOWSKI	3	312	312	14025	3578	26186	6633
<i>Gmina miejska</i>							
<i>Urban gmina</i>							
Kostrzyn nad Odrą	1	214	214	7472	2406	12600	4462
<i>Gmina miejsko-wiejska</i>							
<i>Urban-rural gmina</i>							
Witnica	2	98	98	6553	1172	13586	2171
MIĘDZYRZECKI	4	264	234	15764	8365	22351	9090
<i>Gminy miejsko-wiejskie:</i>							
<i>Urban-rural gminas:</i>							
Międzyrzecz	1	95	65	4493	632	8053	1225
Skwierzyna	1	58	58	1043	-	1880	-
Trzciel	2	111	111	10228	7733	12418	7865
SŁUBICKI	8	641	641	79639	31528	108827	38831
<i>Gminy miejsko-wiejskie:</i>							
<i>Urban-rural gminas:</i>							
Rzepin	1	49	49	6012	2184	8450	2418
Stubice	7	592	592	73627	29344	100377	36413
STRZELECKO-DREZDENECKI	4	172	164	7435	1245	10880	2234
<i>Gminy miejsko-wiejskie:</i>							
<i>Urban-rural gminas:</i>							
Drezdenko	1	58	50	2240	659	3658	1326
Strzelce Krajeńskie	3	114	114	5195	586	7222	908
SULĘCIŃSKI	1	49	49	6447	4496	11122	4496
<i>Gmina miejsko-wiejska</i>							
<i>Urban-rural gmina</i>							
Torzyn	1	49	49	6447	4496	11122	4496
<i>Miasto na prawach powiatu</i>							
<i>City with powiat status</i>							
Gorzów Wlkp.	9	732	732	58263	15465	102640	31154

^a Stan w dniu 31 VII.

^a As of 31 VII.

TABL. 2. **Turystyczne obiekty noclegowe według rodzajów obiektów, podregionów, powiatów i gmin (cd.)**

Tourist accommodation establishments by type, subregions, powiats and gminas (cont.)

WYSZCZEGÓLNIENIE <i>SPECIFICATION</i>	Obiekty ^a <i>Facilities^a</i>	Miejsca noclegowe ^a <i>Bed places^a</i>		Korzystający z noclegów <i>Tourists accommodated</i>		Udzielone noclegi <i>Nights spent (overnight stay)</i>	
		ogółem <i>total</i>	w tym całoroczne <i>of which open all year</i>	ogółem <i>total</i>	w tym turyści zagraniczni <i>of which foreign tourists</i>	ogółem <i>total</i>	w tym turystom zagranicznym <i>of which foreign tourists</i>
HOTELE (cd.) <i>HOTELS (cont.)</i>							
Podregion zielonogórski	37	2525	2525	181091	68217	255350	84991
<i>Subregion</i>							
Powiaty:							
Powiaty:							
KROŚNIĘŃSKI	2	81	81	5894	816	9133	903
Gmina miejska <i>Urban gmina</i>							
Gubin	1	32	32	3660	522	3660	522
Gmina miejsko-wiejska <i>Urban-rural gmina</i>							
Krosno Odrzańskie	1	49	49	2234	294	5473	381
NOWOSOLSKI	3	177	177	8095	418	16408	813
Gmina miejska <i>Urban gmina</i>							
Nowa Sól	2	73	73	2848	392	6871	727
Gmina wiejska <i>Rural gmina</i>							
Kolsko	1	104	104	5247	26	9537	86
ŚWIEBODZIŃSKI	8	661	661	58567	41474	69345	44886
Gmin miejsko-wiejskie: <i>Urban-rural gminas:</i>							
Świebodzin	3	226	226	9395	2927	14543	4981
Zbąszynek	1	20	20	752	190	1461	466
Gminy wiejskie: <i>Rural gminas:</i>							
Łagów	3	316	316	44539	36834	48249	37702
Szczaniec	1	99	99	3881	1523	5092	1737
WSCHOWSKI	1	17	17	721	39	723	41
Gmina miejsko-wiejska <i>Urban-rural gmina</i>							
Wschowa	1	17	17	721	39	723	41
ZIELONOGÓRSKI	2	182	182	9049	2250	18331	2334
Gmina miejsko-wiejska <i>Urban-rural gmina</i>							
Sulechów	1	133	133	6916	2201	13965	2201
Gmina wiejska <i>Rural gmina</i>							
Zielona Góra	1	49	49	2133	49	4366	133

a Stan w dniu 31 VII.

a As of 31 VII.

TABL. 2. **Turystyczne obiekty noclegowe według rodzajów obiektów, podregionów, powiatów i gmin (cd.)**

Tourist accommodation establishments by type, subregions, powiats and gminas (cont.)

WYSZCZEGÓLNIENIE <i>SPECIFICATION</i>	Obiekty ^a <i>Facilities^a</i>	Miejsca noclegowe ^a <i>Bed places^a</i>		Korzystający z noclegów <i>Tourists accommodated</i>		Udzielone noclegi <i>Nights spent (overnight stay)</i>	
		ogółem <i>total</i>	w tym całoroczne <i>of which open all year</i>	ogółem <i>total</i>	w tym turyści zagraniczni <i>of which foreign tourists</i>	ogółem <i>total</i>	w tym turystom zagranicznym <i>of which foreign tourists</i>
HOTELE (dok.) HOTELS (cont.)							
ŻAGAŃSKI	6	296	296	29167	3722	36929	4502
Gmina miejska <i>Urban gmina</i>							
Żagań	2	91	91	8957	181	10695	249
Gminy miejsko-wiejskie: <i>Urban-rural gminas:</i>							
Iłowa	2	110	110	7779	3277	11158	3989
Szprotawa	2	95	95	12431	264	15076	264
ŻARSKI	5	326	326	19196	9044	25690	11460
Gminy miejskie: <i>Urban gminas:</i>							
Łęknica	1	60	60	2710	1545	3162	1576
Żary	3	216	216	14283	6465	20321	8850
Gmina wiejska <i>Rural gmina</i>							
Tuplice	1	50	50	2203	1034	2207	1034
Miasto na prawach powiatu <i>City with powiat status</i>							
Zielona Góra	10	785	785	50402	10454	78791	20052
MOTELE MOTELS							
RAZEM	2010	13	541	541	41636	15802	17242
TOTAL	2011	13	543	517	48439	20813	21954
2012	2012	12	521	521	46792	22389	52481
Podregion gorzowski	5	226	226	21904	11395	24756	11793
<i>Subregion</i>							
<i>Powiaty:</i>							
<i>Powiaty:</i>							
GORZOWSKI	1	22	22	2091	27	4136	32
Gmina wiejska <i>Rural gmina</i>							
Santok	1	22	22	2091	27	4136	32
MIĘDZYRZECKI	2	44	44	4338	526	5104	917
Gminy miejsko-wiejskie: <i>Urban-rural gminas:</i>							
Międzyrzecz	1	32	32	2683	379	3447	769
Skwierzyna	1	12	12	1655	147	1657	148

^a Stan w dniu 31 VII.

^a As of 31 VII.

TABL. 2. **Turystyczne obiekty noclegowe według rodzajów obiektów, podregionów, powiatów i gmin (cd.)**

Tourist accommodation establishments by type, subregions, powiats and gminas (cont.)

WYSZCZEGÓLNIENIE SPECIFICATION	Obiekty ^a Facilities ^a	Miejsca noclegowe ^a Bed places ^a		Korzystający z noclegów Tourists accommodated		Udzielone noclegi Nights spent (overnight stay)	
		ogółem total	w tym całoroczne of which open all year	ogółem total	w tym turyści zagraniczni of which foreign tourists	ogółem total	w tym turystom zagranicznym of which foreign tourists
MOTELE (dok.) MOTELS (cont.)							
SULĘCIŃSKI	2	160	160	15475	10842	15516	10844
Gmina miejsko-wiejska <i>Urban-rural gmina</i>							
Torzym	2	160	160	14584	10683	14584	10683
Gmina wiejska <i>Rural gmina</i>							
Krzeszyce	-	-	-	891	159	932	161
Podregion zielonogórski	7	295	295	24888	10994	27725	11216
<i>Subregion</i>							
Powiaty:							
Powiats:							
NOWOSOLSKI	1	26	26	1209	102	1553	110
Gmina wiejska <i>Rural gmina</i>							
Otyń	1	26	26	1209	102	1553	110
ŚWIEBODZIŃSKI	2	94	94	6982	4721	7457	4788
Gmina miejsko-wiejska <i>Urban-rural gmina</i>							
Świebodzin	1	49	49	3105	2042	3356	2053
Gmina wiejska <i>Rural gmina</i>							
Lubrza	1	45	45	3877	2679	4101	2735
ZIELONOGÓRSKI	2	82	82	9939	4634	9939	4634
Gmina miejsko-wiejska <i>Urban-rural gmina</i>							
Sulechów	2	82	82	9939	4634	9939	4634
ŻARSKI	1	43	43	3569	1329	3599	1329
Gmina miejsko-wiejska <i>Urban-rural gmina</i>							
Trzebiel	1	43	43	3569	1329	3599	1329
Miasto na prawach powiatu <i>City with powiat status</i>							
Zielona Góra	1	50	50	3189	208	5177	355

^a Stan w dniu 31 VII.

^a As of 31 VII.

TABL. 2. Turystyczne obiekty noclegowe według rodzajów obiektów, podregionów, powiatów i gmin (cd.)

Tourist accommodation establishments by type, subregions, powiats and gminas (cont.)

WYSZCZEGÓLNIENIE SPECIFICATION	Obiekty ^a Facilities ^a	Miejsca noclegowe ^a Bed places ^a		Korzystający z noclegów Tourists accommodated		Udzielone noclegi Nights spent (overnight stay)	
		ogółem total	w tym całoroczne of which open all year	ogółem total	w tym turyści za- graniczni of which foreign tourists	ogółem total	w tym turytom zagranicz- nym of which foreign tourists
		PENSJONATY		BOARDING HOUSES			
RAZEM 2010	9	453	380	13218	1710	26079	3202
TOTAL 2011	10	494	434	17185	3199	32490	7044
2012	9	464	404	18633	4079	36173	9453
Podregion gorzowski	3	233	173	9182	3341	20733	7983
<i>Subregion</i>							
<i>Powiaty: Powiats:</i>							
SŁUBICKI	1	89	89	7201	2799	18325	7277
Gmina miejsko-wiejska <i>Urban-rural gmina</i>							
Ośno Lubuskie	1	89	89	7201	2799	18325	7277
STRZELECKO-DREZDENECKI	1	60	-	295	-	295	-
Gmina miejsko-wiejska <i>Urban-rural gmina</i>							
Drezdenko	1	60	-	295	-	295	-
SULECIŃSKI	1	84	84	1686	542	2113	706
Gmina wiejska <i>Rural gmina</i>							
Stońsk.	1	84	84	1686	542	2113	706
Podregion zielonogórski	6	231	231	9451	738	15440	1470
<i>Subregion</i>							
<i>Powiaty: Powiats:</i>							
KROŚNIŃSKI	1	72	72	2856	283	4665	567
Gmin wiejska <i>Rural gmina</i>							
Bobrowice.	1	72	72	2856	283	4665	567
NOWOSOLSKI	1	45	45	1153	145	1508	210
Gmina wiejska <i>Rural gmina</i>							
Otyń	1	45	45	1153	145	1508	210
ŚWIEBODZIŃSKI	-	-	-	109	-	128	-
Gmina wiejska <i>Rural gmina</i>							
Łagów.	-	-	-	109	-	128	-
WSCHOWSKI	1	74	74	3447	166	6003	385
Gmina miejsko-wiejska <i>Urban-rural gmina</i>							
Sława	1	74	74	3447	166	6003	385
ŻARSKI	1	14	14	617	138	1538	282
Gmina miejska <i>Urban gmina</i>							
Łęknica	1	14	14	617	138	1538	282
Miasto na prawach powiatu <i>City with powiat status</i>							
Zielona Góra.	2	26	26	1269	6	1598	26

^a Stan w dniu 31 VII.^a As of 31 VII.

TABL. 2. **Turystyczne obiekty noclegowe według rodzajów obiektów, podregionów, powiatów i gmin (cd.)**

Tourist accommodation establishments by type, subregions, powiats and gminas (cont.)

WYSZCZEGÓLNIENIE <i>SPECIFICATION</i>	Obiekty ^a <i>Facilities^a</i>	Miejsca noclegowe ^a <i>Bed places^a</i>		Korzystający z noclegów <i>Tourists accommodated</i>		Udzielone noclegi <i>Nights spent (overnight stay)</i>	
		ogółem <i>total</i>	w tym całoroczne <i>of which open all year</i>	ogółem <i>total</i>	w tym turyści zagraniczni <i>of which foreign tourists</i>	ogółem <i>total</i>	w tym turytom zagranicznym <i>of which foreign tourists</i>
INNE OBIEKTY HOTELOWE							
OTHER HOTEL FACILITIES							
RAZEM 2010	57	1893	1893	87083	9995	161519	21091
TOTAL 2011	51	1889	1889	93754	10481	154870	20900
. 2012	44	1741	1741	62782	11644	104207	21099
Podregion gorzowski	24	1124	1124	36599	7714	57375	14626
<i>Subregion</i>							
<i>Powiaty: Powiats:</i>							
GORZOWSKI	2	104	104	8073	627	10525	1058
<i>Gmina miejska</i>							
<i>Urban gmina</i>							
Kostrzyn nad Odrą	1	50	50	6659	627	8939	1058
<i>Gminy wiejskie:</i>							
<i>Rural gminas</i>							
Lubiszyn	1	54	54	1414	-	1586	-
Santok							
MIĘDZYRZECKI	7	389	389	6841	2207	12471	5440
<i>Gminy miejsko-wiejskie:</i>							
<i>Urban-rural gminas:</i>							
Międzyrzecz	1	180	180	241	-	850	-
Skwierzyna	1	40	40	-	-	-	-
Trzciel	2	41	41	1862	1401	2644	1708
<i>Gminy wiejskie:</i>							
<i>Rural gminas:</i>							
Przytoczna	2	52	52	3052	57	3839	101
Pszczew	1	76	76	1686	749	5138	3631
SŁUBICKI	7	134	134	2917	765	8054	3108
<i>Gminy miejsko-wiejskie:</i>							
<i>Urban-rural gminas:</i>							
Ośno Lubuskie	1	20	20	617	51	1127	85
Rzepin	3	52	52	1013	440	4697	2567
Słubice	2	43	43	1091	235	1773	365
<i>Gmina wiejska</i>							
<i>Rural gmina</i>							
Górzycza	1	19	19	196	39	457	91
STRZELECKO-DREZDENECKI	1	60	60	909	102	4036	590
<i>Gmina miejsko-wiejska</i>							
<i>Urban-rural gmina</i>							
Drezdenko	1	60	60	909	102	4036	590

a Stan w dniu 31 VII.

a As of 31 VII.

TABL. 2. **Turystyczne obiekty noclegowe według rodzajów obiektów, podregionów, powiatów i gmin (cd.)**

Tourist accommodation establishments by type, subregions, powiats and gminas (cont.)

WYSZCZEGÓLNIENIE <i>SPECIFICATION</i>	Obiekty ^a <i>Facilities^a</i>	Miejsca noclegowe ^a <i>Bed places^a</i>		Korzystający z noclegów <i>Tourists accommodated</i>		Udzielone noclegi <i>Nights spent (overnight stay)</i>	
		ogółem <i>total</i>	w tym całoroczne <i>of which open all year</i>	ogółem <i>total</i>	w tym turyści zagraniczni <i>of which foreign tourists</i>	ogółem <i>total</i>	w tym turystom zagranicznym <i>of which foreign tourists</i>
INNE OBIEKTY HOTELOWE (cd.)							
OTHER HOTEL FACILITIES (cont.)							
SULĘCIŃSKI	6	407	407	17534	4013	21509	4430
Gminy miejsko-wiejskie: <i>Urban-rural gminas:</i>							
Sulęcín	1	51	51	1316	476	1888	501
Torzym	4	341	341	16006	3537	18333	3929
Gmina wiejska <i>Rural gmina</i>							
Słońsk	1	15	15	212	-	1288	-
Miasto na prawach powiatu <i>City with powiat status</i>							
Gorzów Wlkp.	1	30	30	325	-	780	-
Podregion zielonogórski	20	617	617	26183	3930	46832	6473
<i>Subregion</i>							
<i>Powiaty:</i>							
<i>Powiats:</i>							
KROŚNIENSKI	3	83	83	1998	60	7706	193
Gmina miejska <i>Urban gmina</i>							
Gubin	2	64	64	1635	58	6533	191
Gmina miejsko-wiejska <i>Urban-rural gmina</i>							
Krosno Odrzańskie	1	19	19	363	2	1173	2
NOWOSOLSKI	2	79	79	5104	457	7863	777
Gmina miejska <i>Urban gmina</i>							
Nowa Sól	1	29	29	671	23	1435	32
Gminy miejsko-wiejskie: <i>Urban-rural gminas:</i>							
Koźuchów	1	50	50	2175	392	3815	626
Nowe Miasteczko	-	-	-	2258	42	2613	119
ŚWIEBODZIŃSKI	2	117	117	5300	149	7763	265
Gmina miejsko-wiejska <i>Urban-rural gmina</i>							
Świebodzin	1	29	29	2323	-	2323	-
Gmina wiejska <i>Rural gmina</i>							
Łagów	1	88	88	2977	149	5440	265

a Stan w dniu 31 VII.

a As of 31 VII.

TABL. 2. Turystyczne obiekty noclegowe według rodzajów obiektów, podregionów, powiatów i gmin (cd.)

Tourist accommodation establishments by type, subregions, powiats and gminas (cont.)

WYSZCZEGÓLNIENIE SPECIFICATION	Obiekty ^a Facilities ^a	Miejsca noclegowe ^a Bed places ^a		Korzystający z noclegów Tourists accommodated		Udzielone noclegi Nights spent (overnight stay)	
		ogółem total	w tym całoroczne of which open all year	ogółem total	w tym turyści za- graniczni of which foreign tourists	ogółem total	w tym turytom zagranicz- nym of which foreign tourists
INNE OBIEKTY HOTELOWE (dok.) OTHER HOTEL FACILITIES (cont.)							
WSCHOWSKI	3	49	49	1730	347	4237	1263
Gminy miejsko-wiejskie: <i>Urban-rural gminas:</i>							
Szlichtyngowa	1	15	15	477	55	1570	128
Wschowa	2	34	34	1253	292	2667	1135
ZIELONOGÓRSKI	4	145	145	4518	1824	7475	2076
Gminy miejsko-wiejskie: <i>Urban-rural gminas:</i>							
Babimost	1	50	50	2289	1749	3042	1950
Czerwieńsk	1	23	23	328	-	1291	-
Kargowa	1	29	29	514	-	1203	-
Gmina wiejska <i>Rural gmina</i>							
Zabór	1	43	43	1387	75	1939	126
ŻAGAŃSKI	-	-	-	85	-	266	-
Gmina miejska <i>Urban gmina</i>							
Żagań	-	-	-	85	-	266	-
ŻARSKI	3	74	74	4257	872	6444	1503
Gmina miejska <i>Urban gmina</i>							
Żary	2	45	45	2979	511	4325	892
Gmina miejsko-wiejska <i>Urban-rural gmina</i>							
Lubsko	1	29	29	1278	361	2119	611
Miasto na prawach powiatu <i>City with powiat status</i>							
Zielona Góra	3	70	70	3191	221	5078	396
SCHRONISKA SHELTERS							
RAZEM	1	25	25	170	13	274	13
TOTAL	1	25	25	60	-	111	-
2012	1	25	25	24	-	24	-
Podregion gorzowski	1	25	25	24	-	24	-
<i>Subregion</i>							
<i>Powiat Powiat</i>							
SŁUBICKI	1	25	25	24	-	24	-
Gmina miejsko-wiejska <i>Urban-rural gmina</i>							
Cybinka	1	25	25	24	-	24	-

a Stan w dniu 31 VII.

a As of 31 VII.

TABL. 2. **Turystyczne obiekty noclegowe według rodzajów obiektów, podregionów, powiatów i gmin (cd.)**

Tourist accommodation establishments by type, subregions, powiats and gminas (cont.)

WYSZCZEGÓLNIENIE SPECIFICATION	Obiekty ^a Facilities ^a	Miejsca noclegowe ^a Bed places ^a		Korzystający z noclegów Tourists accommodated		Udzielone noclegi Nights spent (overnight stay)	
		ogółem total	w tym całoroczne of which open all year	ogółem total	w tym turyści za- graniczni of which foreign tourists	ogółem total	w tym turystrami zagranicz- nym of which foreign tourists
SCHRONISKA MŁODZIEŻOWE							
<i>YOUTH HOSTELS</i>							
RAZEM 2010	3	166	116	4442	129	7778	254
TOTAL 2011	3	166	116	2009	65	4196	123
..... 2012	2	80	20	364	26	1968	96
Podregion gorzowski	2	80	20	364	26	1968	96
<i>Subregion</i>							
<i>Powiaty: Powiats:</i>							
SŁUBICKI	1	40	-	94	1	436	10
<i>Gmina miejsko-wiejska</i>							
<i>Urban-rural gmina</i>							
Ośno Lubuskie	1	40	-	94	1	436	10
SULECIŃSKI	1	40	20	270	25	1532	86
<i>Gmina miejsko-wiejska</i>							
<i>Urban-rural gmina</i>							
Lubniewice	1	40	20	270	25	1532	86
SZKOLNE SCHRONISKA MŁODZIEŻOWE							
<i>SCHOOL YOUTH HOSTELS</i>							
RAZEM 2010	11	528	233	6516	358	19351	1370
TOTAL 2011	10	462	254	6819	233	21844	1270
..... 2012	10	452	184	5704	89	27229	646
Podregion gorzowski	6	191	56	588	-	1607	-
<i>Subregion</i>							
<i>Powiaty: Powiats:</i>							
GORZOWSKI	1	56	56	239	-	841	-
<i>Gmina miejska</i>							
<i>Urban gmina</i>							
Kostrzyn nad Odrą	1	56	56	239	-	841	-
MIĘDZYRZECKI	3	85	-	231	-	468	-
<i>Gmina miejsko-wiejska</i>							
<i>Urban-rural gmina</i>							
Międzyrzecz	1	35	-	129	-	167	-
<i>Gmina wiejska</i>							
<i>Rural gmina</i>							
Pszczew	2	50	-	102	-	301	-
STRZELECKO-DREZDENECKI	2	50	-	118	-	298	-
<i>Gminy miejsko-wiejskie:</i>							
<i>Urban-rural gminas:</i>							
Dobiegów	1	25	-	68	-	248	-
Drezdenko	1	25	-	50	-	50	-

^a Stan w dniu 31 VII.

^a As of 31 VII.

TABL. 2. **Turystyczne obiekty noclegowe według rodzajów obiektów, podregionów, powiatów i gmin (cd.)**

Tourist accommodation establishments by type, subregions, powiats and gminas (cont.)

WYSZCZEGÓLNIENIE SPECIFICATION	Obiekty ^a Facilities ^a	Miejsca noclegowe ^a Bed places ^a		Korzystający z noclegów Tourists accommodated		Udzielone noclegi Nights spent (overnight stay)	
		ogółem total	w tym całoroczne of which open all year	ogółem total	w tym turyści zagraniczni of which foreign tourists	ogółem total	w tym turystom zagranicznym of which foreign tourists
SZKOLNE SCHRONISKA MŁODZIEŻOWE (dok.) SCHOOL YOUTH HOSTELS (cont.)							
Podregion zielonogórski	4	261	128	5116	89	25622	646
<i>Subregion</i>							
<i>Powiaty: Powiats:</i>							
KROŚNIEŃSKI	1	55	-	28	-	392	-
<i>Gmina miejska</i> <i>Urban gmina</i>							
Gubin	1	55	-	28	-	392	-
ŚWIEBODZIŃSKI	2	158	80	3335	48	21622	477
<i>Gmina miejsko-wiejska</i> <i>Urban-rural gmina</i>							
Świebodzin	1	80	80	2358	19	18873	362
<i>Gmina wiejska</i> <i>Rural gmina</i>							
Łagów	1	78	-	977	29	2749	115
ZIELONOGÓRSKI	1	48	48	547	17	1335	68
<i>Gmina wiejska</i> <i>Rural gmina</i>							
Zabór	1	48	48	547	17	1335	68
<i>Miasto na prawach powiatu</i> <i>City with powiat status</i>							
Zielona Góra	-	-	-	1206	24	2273	101
OŚRODKI WZCZASOWE HOLIDAY CENTRES							
RAZEM 2010	38	3557	486	41722	1610	174952	10275
TOTAL 2011	31	3296	618	44736	1735	178697	8752
. 2012	34	3724	619	50095	1356	190010	10084
Podregion gorzowski	14	1233	320	21274	675	76171	2755
<i>Subregion</i>							
<i>Powiaty: Powiats:</i>							
MIĘDZYRZECKI	7	647	-	7979	6	36569	65
<i>Gmina miejsko-wiejska</i> <i>Urban-rural gminas</i>							
Międzyrzecz	2	131	-	2341	2	10123	26
<i>Gminy wiejskie:</i> <i>Rural gminas:</i>							
Bledzew	1	49	-	711	-	2180	-
Pszczew	4	467	-	4927	4	24266	39
SŁUBICKI	2	98	-	1089	60	3645	155
<i>Gminy miejsko-wiejskie:</i> <i>Urban-rural gminas:</i>							
Ośno Lubuskie	1	78	-	1011	27	3321	45
Stubice	1	20	-	78	33	324	110

^a Stan w dniu 31 VII.

^a As of 31 VII.

TABL. 2. **Turystyczne obiekty noclegowe według rodzajów obiektów, podregionów, powiatów i gmin (cd.)**

Tourist accommodation establishments by type, subregions, powiats and gminas (cont.)

WYSZCZEGÓLNIENIE SPECIFICATION	Obiekty ^a Facilities ^a	Miejsca noclegowe ^a Bed places ^a		Korzystający z noclegów Tourists accommodated		Udzielone noclegi Nights spent (overnight stay)	
		ogółem total	w tym całoroczne of which open all year	ogółem total	w tym turyści zagraniczni of which foreign tourists	ogółem total	w tym turystom zagranicznym of which foreign tourists
OŚRODKI WZASOWE (dok.) HOLIDAY CENTRES (cont.)							
STRZELECKO-DREZDENECKI	3	258	90	4577	223	14324	1024
Gminy miejsko-wiejskie:							
<i>Urban-rural gminas:</i>							
Drezdenko	2	210	90	4202	223	12022	1024
Strzelce Krajeńskie	1	48	-	375	-	2302	-
SULECІNSKI	2	230	230	7629	386	21633	1511
Gminy miejsko-wiejskie:							
<i>Urban-rural gminas:</i>							
Lubniewice	1	188	188	3122	143	11752	402
Sulęcın	1	42	42	4507	243	9881	1109
Podregion zielonogórski	20	2491	299	28821	681	113839	7329
<i>Subregion</i>							
Powiaty:							
<i>Powiats:</i>							
KROŚNIEŃSKI	4	416	30	3964	280	24590	5611
Gmina miejsko-wiejska							
<i>Urban-rural gmina</i>							
Krosno Odrzańskie	1	180	-	2476	90	13341	706
Gminy wiejskie:							
<i>Rural gminas:</i>							
Bobrowice	1	30	30	213	190	5480	4905
Bytnica	1	156	-	859	-	4323	-
Gubin	1	50	-	416	-	1446	-
ŚWIEBODZIŃSKI	7	1271	200	19822	395	65858	1680
Gminy wiejskie:							
<i>Rural gminas:</i>							
Lubrza	2	350	-	2946	27	9521	77
Łagów	4	476	200	5515	295	19415	1349
Skąpe	1	445	-	11361	73	36922	254
WSCHOWSKI	7	662	69	4218	6	19483	38
Gminy miejsko-wiejskie:							
<i>Urban-rural gminas:</i>							
Stawa	6	595	69	3825	6	18380	38
Wschowa	1	67	-	393	-	1103	-
ZIELONOGÓRSKI	2	142	-	817	-	3908	-
Gmina miejsko-wiejska							
<i>Urban-rural gmina</i>							
Kargowa	2	142	-	817	-	3908	-

^a Stan w dniu 31 VII.

^a As of 31 VII.

TABL. 2. **Turystyczne obiekty noclegowe według rodzajów obiektów, podregionów, powiatów i gmin (cd.)**

Tourist accommodation establishments by type, subregions, powiats and gminas (cont.)

WYSZCZEGÓLNIENIE SPECIFICATION	Obiekty ^a Facilities ^a	Miejsca noclegowe ^a Bed places ^a		Korzystający z noclegów Tourists accommodated		Udzielone noclegi Nights spent (overnight stay)	
		ogółem total	w tym całoroczne of which open all year	ogółem total	w tym turyści za- graniczni of which foreign tourists	ogółem total	w tym turytom zagranicz- nym of which foreign tourists
OŚRODKI KOLONIJNE <i>SUMMER CAMP CENTRES</i>							
RAZEM 2010	5	808	-	5215	-	34445	-
TOTAL 2011	5	768	-	2345	-	20825	-
..... 2012	4	588	-	2679	-	25009	-
Podregion gorzowski	2	338	-	1864	-	14514	-
<i>Subregion</i>							
Powiaty: <i>Powiats:</i>							
STRZELECKO-DREZDENECKI	2	338	-	1864	-	14514	-
Gminy miejsko-wiejskie:							
<i>Urban-rural gminas:</i>							
Drezdenko	1	80	-	280	-	2778	-
Strzelce Krajeńskie	1	258	-	1584	-	11736	-
Podregion zielonogórski	2	250	-	815	-	10495	-
<i>Subregion</i>							
Powiaty: <i>Powiats:</i>							
WSCHOWSKI	2	250	-	815	-	10495	-
Gmina miejsko-wiejska							
<i>Urban-rural gmina</i>							
Ślawa	2	250	-	815	-	10495	-
OŚRODKI SZKOLENIOWO-WYPOCZYNKOWE <i>TRAINING- RECREATIONAL CENTRES</i>							
RAZEM 2010	28	2882	1359	52016	1943	193783	4863
TOTAL 2011	27	2595	1337	44198	1331	179228	3266
..... 2012	26	2668	1253	42088	1251	161490	3098
Podregion gorzowski	9	874	814	21613	917	90226	2058
<i>Subregion</i>							
Powiaty: <i>Powiats:</i>							
GORZOWSKI	1	75	75	2479	9	2616	9
Gmina wiejska							
<i>Rural gmina</i>							
Kłodawa	1	75	75	2479	9	2616	9
MIĘDZYRZECKI	4	394	384	5542	180	19888	339
Gminy miejsko-wiejskie:							
<i>Urban-rural gminas:</i>							
Międzyrzecz	-	-	-	295	15	528	15
Skwierzyna	1	120	120	2472	155	3451	296
Gminy wiejskie:							
<i>Rural gminas:</i>							
Bledzew	1	74	64	1016	-	4118	-
Przytoczna	1	60	60	1204	-	4085	-
Pszczew	1	140	140	555	10	7706	28

^a Stan w dniu 31 VII.

^a As of 31 VII.

TABL. 2. **Turystyczne obiekty noclegowe według rodzajów obiektów, podregionów, powiatów i gmin (cd.)**

Tourist accommodation establishments by type, subregions, powiats and gminas (cont.)

WYSZCZEGÓLNIENIE SPECIFICATION	Obiekty ^a Facilities ^a	Miejsca noclegowe ^a Bed places ^a		Korzystający z noclegów Tourists accommodated		Udzielone noclegi Nights spent (overnight stay)	
		ogółem total	w tym całoroczne of which open all year	ogółem total	w tym turyści zagraniczni of which foreign tourists	ogółem total	w tym turystom zagranicznym of which foreign tourists
OŚRODKI SZKOLENIOWO-WYPOCZYNKOWE (dok.) <i>TRAINING- RECREATIONAL CENTRES (cont.)</i>							
STRZELECKO-DREZDENECKI	2	309	309	12208	631	64001	1244
Gminy miejsko-wiejskie: <i>Urban-rural gminas:</i>							
Dobiegów	1	119	119	8594	631	15157	1244
Drezdenko	1	190	190	3614	-	48844	-
SULĘCIŃSKI	2	96	46	1384	97	3721	466
Gmina miejsko-wiejska <i>Urban-rural gmina</i>							
Lubniewice	2	96	46	1384	97	3721	466
Podregion zielonogórski	17	1794	439	20475	334	71264	1040
<i>Subregion</i>							
<i>Powiaty: Powiats:</i>							
KROŚNIEŃSKI	1	150	-	2200	-	4400	-
Gmina wiejska <i>Rural gmina</i>							
Bobrowice	1	150	-	2200	-	4400	-
NOWOSOLSKI	2	195	-	584	6	2376	12
Gminy wiejskie: <i>Rural gminas:</i>							
Kolsko	1	95	-	80	-	1120	-
Nowa Sól	1	100	-	504	6	1256	12
ŚWIEBODZIŃSKI	4	263	131	7286	328	19580	1028
Gminy wiejskie: <i>Rural gminas:</i>							
Lubrza	1	95	-	146	3	1234	21
Łagów	2	131	131	6907	325	16634	1007
Skape	1	37	-	233	-	1712	-
WSCHOWSKI	8	1098	232	9389	-	39873	-
Gminy miejsko-wiejskie: <i>Urban-rural gminas:</i>							
Stawa	7	848	232	9063	-	36386	-
Wschowa	1	250	-	326	-	3487	-
ZIELONOGÓRSKI	1	39	27	396	-	1146	-
Gmina miejsko-wiejska <i>Urban-rural gminas:</i>							
Nowogród Bobrzański	1	39	27	396	-	1146	-
ŻARSKI	1	49	49	620	-	3889	-
Gmina miejsko-wiejska <i>Urban-rural gmina</i>							
Jasień	1	49	49	620	-	3889	-

^a Stan w dniu 31 VII.

^a As of 31 VII.

TABL. 2. **Turystyczne obiekty noclegowe według rodzajów obiektów, podregionów, powiatów i gmin (cd.)**

Tourist accommodation establishments by type, subregions, powiats and gminas (cont.)

WYSZCZEGÓLNIENIE SPECIFICATION	Obiekty ^a Facilities ^a	Miejsca noclegowe ^a Bed places ^a		Korzystający z noclegów Tourists accommodated		Udzielone noclegi Nights spent (overnight stay)		
		ogółem total	w tym całoroczne of which open all year	ogółem total	w tym turyści zagraniczni of which foreign tourists	ogółem total	w tym turystom zagranicznym of which foreign tourists	
ZESPOŁY DOMKÓW TURYSTYCZNYCH								
COMPLEXSES OF TOURIST COTTAGES								
RAZEM 2010	21	1440	131	13985	748	58506	2449	
TOTAL 2011	21	1233	130	13216	1046	57480	3874	
..... 2012	21	1252	131	13726	941	46618	3590	
Podregion gorzowski	7	421	-	2974	11	7411	37	
<i>Subregion</i>								
<i>Powiaty:</i>								
<i>Powiaty:</i>								
GORZOWSKI	3	178	-	1570	10	4052	30	
Gmina miejsko-wiejska								
<i>Urban-rural gminas</i>								
Witnica	1	80	-	272	10	906	30	
Gmina wiejska								
<i>Rural gmina</i>								
Kłodawa	2	98	-	1298	-	3146	-	
MIĘDZYRZECKI	1	83	-	443	1	1080	7	
Gmina miejsko-wiejska								
<i>Urban-rural gminas</i>								
Trzciel	1	83	-	443	1	1080	7	
STRZELECKO-DREZDENECKI	3	160	-	961	-	2279	-	
Gminy miejsko-wiejskie:								
<i>Urban-rural gminas:</i>								
Drezdenko	1	116	-	723	-	723	-	
Strzelce Krajeńskie	2	44	-	238	-	1556	-	
Podregion zielonogórski	14	831	131	10752	930	39207	3553	
<i>Subregion</i>								
<i>Powiaty:</i>								
<i>Powiaty:</i>								
KROŚNIĘSKI	2	170	-	2416	215	5374	507	
Gminy wiejskie:								
<i>Rural gminas:</i>								
Bobrowice	1	50	-	816	215	2174	507	
Dąbie	1	120	-	1600	-	3200	-	

^a Stan w dniu 31 VII.

^a As of 31 VII.

TABL. 2. **Turystyczne obiekty noclegowe według rodzajów obiektów, podregionów, powiatów i gmin (cd.)**

Tourist accommodation establishments by type, subregions, powiats and gminas (cont.)

WYSZCZEGÓLNIENIE SPECIFICATION	Obiekty ^a Facilities ^a	Miejsca noclegowe ^a Bed places ^a		Korzystający z noclegów Tourists accommodated		Udzielone noclegi Nights spent (overnight stay)		
		ogółem total	w tym całoroczne of which open all year	ogółem total	w tym turyści za- graniczni of which foreign tourists	ogółem total	w tym turytom zagranicz- nym of which foreign tourists	
ZESPOŁY DOMKÓW TURYSTYCZNYCH (dok.) COMPLEXES OF TOURIST COTTAGES (cont.)								
ŚWIEBODZIŃSKI	5	214	54	3424	293	10250	660	
Gminy wiejskie: <i>Rural gminas:</i>								
Lubrza	1	29	-	352	-	1827	-	
Łagów	3	125	54	2380	275	6365	586	
Skape	1	60	-	692	18	2058	74	
WSCHOWSKI	5	310	-	1835	-	11129	-	
Gminy miejsko-wiejskie: <i>Urban-rural gminas:</i>								
Stawa	3	190	-	1214	-	7089	-	
Wschowa	2	120	-	621	-	4040	-	
ZIELONOGÓRSKI	1	77	77	2978	422	11116	2386	
Gmina wiejska <i>Rural gmina</i>								
Zielona Góra	1	77	77	2978	422	11116	2386	
ŻARSKI	1	60	-	99	-	1338	-	
Gmina miejsko-wiejska <i>Urban-rural gmina</i>								
Jasień	1	60	-	99	-	1338	-	
KEMPINGI CAMPING SITES								
RAZEM	2010	2	177	-	1192	30	9991	41
TOTAL	2011	2	157	-	1062	8	9482	10
	2012	3	406	-	2801	206	14915	1211
Podregion gorzowski		1	137	-	947	-	8173	-
<i>Subregion</i>								
<i>Powiaty: Powiats:</i>								
STRZELECKO-DREZDENECKI		1	137	-	947	-	8173	-
Gmina miejsko-wiejska <i>Urban-rural gmina</i>								
Drezdenko		1	137	-	947	-	8173	-
Podregion zielonogórski		2	269	-	1854	206	6742	1211
<i>Subregion</i>								
<i>Powiat</i>								
WSCHOWSKI		1	239	-	1846	204	6716	1207
Gmina miejsko-wiejska <i>Urban-rural gmina</i>								
Stawa		1	239	-	1846	204	6716	1207
ZIELONOGÓRSKI		1	30	-	8	2	26	4
Gmina wiejska <i>Rural gmina</i>								
Zielona Góra		1	30	-	8	2	26	4

^a Stan w dniu 31 VII.

^a As of 31 VII.

TABL. 2. Turystyczne obiekty noclegowe według rodzajów obiektów, podregionów, powiatów i gmin (cd.)

Tourist accommodation establishments by type, subregions, powiats and gminas (cont.)

WYSZCZEGÓLNIENIE SPECIFICATION	Obiekty ^a Facilities ^a	Miejsca noclegowe ^a Bed places ^a		Korzystający z noclegów Tourists accommodated		Udzielone noclegi Nights spent (overnight stay)	
		ogółem total	w tym całoroczne of which open all year	ogółem total	w tym turyści za- graniczni of which foreign tourists	ogółem total	w tym turyści za- granicz- nym of which foreign tourists
POLA BIWAKOWE TENT CAMP SITES							
RAZEM 2010	21	1980	-	3698	277	20676	793
TOTAL 2011	15	1269	-	3620	220	10306	507
..... 2012	18	1872	-	7877	180	21879	513
Podregion gorzowski	9	640	-	613	2	3281	14
<i>Subregion</i>							
<i>Powiaty: Powiats:</i>							
MIĘDZYRZECKI	7	500	-	491	2	3159	14
<i>Gmina miejsko-wiejska</i> <i>Urban-rural gminas</i>							
Trzciel	2	40	-	31	-	84	-
<i>Gmina wiejska</i> <i>Rural gmina</i>							
Pszczew	5	460	-	460	2	3075	14
STRZELECKO-DREZDENECKI	1	40	-	31	-	31	-
<i>Gmina miejsko-wiejska</i> <i>Urban-rural gmina</i>							
Drezdenko	1	40	-	31	-	31	-
SULĘCIŃSKI	1	100	-	91	-	91	-
<i>Gmina miejsko-wiejska</i> <i>Urban-rural gmina</i>							
Torzym	1	100	-	91	-	91	-
Podregion zielonogórski	9	1232	-	7264	178	18598	499
<i>Subregion</i>							
<i>Powiaty: Powiats:</i>							
KROŚNIEŃSKI	1	60	-	344	26	1341	64
<i>Gmina miejsko-wiejska</i> <i>Urban-rural gminas</i>							
Krosno Odrzańskie	1	60	-	344	26	1341	64
NOWOSOLSKI	1	70	-	160	-	160	-
<i>Gmina wiejska</i> <i>Rural gmina</i>							
Nowa Sól	1	70	-	160	-	160	-
ŚWIEBODZIŃSKI	4	300	-	1330	123	5419	393
<i>Gminy wiejskie:</i> <i>Rural gminas:</i>							
Lubrza	2	130	-	696	111	1649	343
Łagów	2	170	-	634	12	3770	50
Skąpe	2	170	-	634	12	3770	50
WSCHOWSKI	3	802	-	5430	29	11678	42
<i>Gmina miejsko-wiejska</i> <i>Urban-rural gmina</i>							
Stawa	3	802	-	5430	29	11678	42

^a Stan w dniu 31 VII.

^a As of 31 VII.

TABL. 2. **Turystyczne obiekty noclegowe według rodzajów obiektów, podregionów, powiatów i gmin (cd.)**

Tourist accommodation establishments by type, subregions, powiats and gminas (cont.)

WYSZCZEGÓLNIENIE <i>SPECIFICATION</i>	Obiekty ^a <i>Facilities^a</i>	Miejsca noclegowe ^a <i>Bed places^a</i>		Korzystający z noclegów <i>Tourists accommodated</i>		Udzielone noclegi <i>Nights spent (overnight stay)</i>	
		ogółem <i>total</i>	w tym całoroczne <i>of which open all year</i>	ogółem <i>total</i>	w tym turyści zagraniczni <i>of which foreign tourists</i>	ogółem <i>total</i>	w tym turystom zagranicznym <i>of which foreign tourists</i>
POKOJE GOŚCINNE/KWATERY PRYWATNE <i>ROOMS FOR RENT/GUEST-ROOMS</i>							
RAZEM 2010	13	169	134	6341	2651	12374	3593
TOTAL 2011	12	172	127	3143	280	9734	606
..... 2012	11	252	107	2789	179	10344	263
Podregion gorzowski	5	95	75	1145	94	7043	147
<i>Subregion</i>							
<i>Powiaty:</i>							
<i>Powiats:</i>							
MIĘDZYRZECKI	2	37	37	804	91	2252	142
Gmina miejsko-wiejska <i>Urban-rural gmina</i>							
Skwierzyna	1	15	15	437	15	536	15
Trzciel	1	22	22	367	76	1716	127
STRZELECKO-DREZDENECKI	1	20	-	16	-	36	-
Gmina miejsko-wiejska <i>Urban-rural gmina</i>							
Drezdenko	1	20	-	16	-	36	-
SULĘCIŃSKI	1	10	10	26	3	57	5
Gmina wiejska <i>Rural gmina</i>							
Słońsk	1	10	10	26	3	57	5
Miasto na prawach powiatu <i>City of powiat status</i>							
Gorzów Wlkp.	1	28	28	299	-	4698	-
Podregion zielonogórski	6	157	32	1644	85	3301	116
<i>Subregion</i>							
<i>Powiaty:</i>							
<i>Powiats:</i>							
KROŚNIEŃSKI	1	10	10	462	2	1192	2
Gmina miejska <i>Urban gmina</i>							
Gubin	1	10	10	462	2	1192	2
NOWOSOLSKI	1	10	-	48	2	268	14
Gmin miejska <i>Urban gmina</i>							
Nowa Sól	1	10	-	48	2	268	14
ŚWIEBODZIŃSKI	1	15	-	231	21	534	40
Gmina wiejska <i>Rural gmina</i>							
Łagów	1	15	-	231	21	534	40

a Stan w dniu 31 VII.

a As of 31 VII.

TABL. 2. Turystyczne obiekty noclegowe według rodzajów obiektów, podregionów, powiatów i gmin (cd.)

Tourist accommodation establishments by type, subregions, powiats and gminas (cont.)

WYSZCZEGÓLNIENIE SPECIFICATION	Obiekty ^a Facilities ^a	Miejsca noclegowe ^a Bed places ^a		Korzystający z noclegów Tourists accommodated		Udzielone noclegi Nights spent (overnight stay)	
		ogółem total	w tym całoroczne of which open all year	ogółem total	w tym turyści za- graniczni of which foreign tourists	ogółem total	w tym turytom zagranicz- nym of which foreign tourists
POKOJE GOŚCINNE / KWATERY PRYWATNE (dok.) ROOMS FOR RENT/GUEST-ROOMS (cont.)							
ZIELONOGÓRSKI	1	10	10	30	-	102	-
Gmina miejsko-wiejska <i>Urban-rural gmina</i>							
Nowogród Bobrzański	1	10	10	30	-	102	-
Miasto na prawach powiatu <i>City with powiat status</i>							
Zielona Góra	2	112	12	873	60	1205	60
KWATERY AGROTURYSTYCZNE AGROTOURISM LODGINGS							
RAZEM 2010	9	148	138	2644	266	9672	612
TOTAL 2011	14	248	196	4050	133	15300	437
2012	22	392	248	5300	327	15671	1589
Podregion gorzowski	13	256	134	4258	208	12107	794
<i>Subregion</i>							
<i>Powiaty:</i>							
<i>Powiats:</i>							
GORZOWSKI	3	49	49	1112	105	3977	336
Gmina miejsko-wiejska <i>Urban-rural gmina</i>							
Witnica	2	35	35	959	105	3777	336
Gmina wiejska <i>Rural gmina</i>							
Deszczno	1	14	14	153	-	200	-
MIĘDZYRZECKI	3	55	20	709	38	1464	108
Gmina miejsko-wiejska <i>Urban-rural gmina</i>							
Międzyrzecz	-	-	-	240	22	559	90
Gmina wiejska <i>Rural gminas:</i>							
Bledzew	1	25	-	326	16	530	18
Pszczew	2	30	20	143	-	375	-
SŁUBICKI	1	21	21	1650	46	2266	239
Gmina miejsko-wiejska <i>Urban-rural gmina</i>							
Stubice	1	21	21	1650	46	2266	239
STRZELECKO-DREZDENECKI	3	30	30	327	9	1178	11
Gminy miejsko-wiejskie: <i>Urban-rural gminas:</i>							
Dobiegiew	1	12	12	192	-	637	-
Strzelce Krajeńskie	1	10	10	117	9	497	11
Gmina wiejska <i>Rural gmina</i>							
Zwierzyn	1	8	8	18	-	44	-

^a Stan w dniu 31 VII.

^a As of 31 VII.

TABL. 2. **Turystyczne obiekty noclegowe według rodzajów obiektów, podregionów, powiatów i gmin (cd.)**

Tourist accommodation establishments by type, subregions, powiats and gminas (cont.)

WYSZCZEGÓLNIENIE SPECIFICATION	Obiekty ^a Facilities ^a	Miejsca noclegowe ^a Bed places ^a		Korzystający z noclegów Tourists accommodated		Udzielone noclegi Nights spent (overnight stay)	
		ogółem total	w tym całoroczne of which open all year	ogółem total	w tym turyści zagraniczni of which foreign tourists	ogółem total	w tym turystom zagranicznym of which foreign tourists
KWATERY AGROTURYSTYCZNE (dok.) AGROTOURISM LODGINGS (cont.)							
SULECIŃSKI	3	101	14	460	10	3222	100
Gmina miejsko-wiejska <i>Urban-rural gmina</i>							
Lubniewice	3	101	14	460	10	3222	100
Podregion zielonogórski	9	136	114	1042	119	3564	795
<i>Subregion</i>							
Powiaty: <i>Powiats:</i>							
KROŚNIEŃSKI	3	34	22	231	29	885	219
Gminy wiejskie: <i>Rural gminas:</i>							
Dąbie	2	24	12	200	27	690	203
Gubin	1	10	10	31	2	195	16
ZIELONOGÓRSKI	1	10	10	20	-	124	-
Gmina wiejska <i>Rural gmina</i>							
Bojadła	1	10	10	20	-	124	-
ŻAGAŃSKI	2	24	14	303	20	1018	128
Gmina miejsko-wiejska <i>Urban-rural gmina</i>							
Iłowa	1	10	-	17	2	96	32
Gmina wiejska <i>Rural gmina</i>							
Żagań	1	14	14	286	18	922	96
ŻARSKI	3	68	68	488	70	1537	448
Gminy wiejskie: <i>Rural gminas:</i>							
Brody	-	-	-	7	-	21	-
Tuplice	2	23	23	190	70	1096	448
Żary	1	45	45	291	-	420	-

^a Stan w dniu 31 VII.

^a As of 31 VII.

TABL. 2. **Turystyczne obiekty noclegowe według rodzajów obiektów, podregionów, powiatów i gmin (cd.)**

Tourist accommodation establishments by type, subregions, powiats and gminas (cont.)

WYSZCZEGÓLNIENIE SPECIFICATION	Obiekty ^a Facilities ^a	Miejsca noclegowe ^a Bed places ^a		Korzystający z noclegów Tourists accommodated		Udzielone noclegi Nights spent (overnight stay)	
		ogółem total	w tym całoroczne of which open all year	ogółem total	w tym turyści za- graniczni of which foreign tourists	ogółem total	w tym turytom zagranicz- nym of which foreign tourists
POZOSTAŁE OBIEKTY NOCLEGOWE							
OTHER ACCOMMODATIONS ESTABLISHMENTS							
RAZEM 2010	23	1236	858	17788	3850	77008	6125
TOTAL 2011	26	1442	1060	23782	4687	66388	7329
..... 2012	24	1373	927	21279	4341	64991	6179
Podregion gorzowski	14	716	688	13283	3047	24835	4593
<i>Subregion</i>							
<i>Powiats:</i>							
<i>Powiats:</i>							
GORZOWSKI	1	10	10	1511	-	1561	-
Gmina wiejska							
<i>Rural gmina</i>							
Deszczno	1	10	10	1511	-	1561	-
MIĘDZYRZECKI	2	84	84	1943	34	3393	63
Gmina miejsko-wiejska							
<i>Urban-rural gmina</i>							
Międzyrzecz	1	56	56	1777	30	2955	47
Gmina wiejska							
<i>Rural gmina</i>							
Pszczew	1	28	28	166	4	438	16
SŁUBICKI	6	505	505	7757	2519	15733	3952
Gminy miejsko-wiejskie:							
<i>Urban-rural gminas:</i>							
Cybinka	1	17	17	572	48	1280	76
Rzepin	1	12	12	265	255	885	855
Słubice	2	421	421	5986	2078	10807	2451
Gmina wiejska							
<i>Rural gmina</i>							
Górzycza	2	55	55	934	138	2761	570
SULECIŃSKI	5	117	89	2072	494	4148	578
Gminy miejsko-wiejskie:							
<i>Urban-rural gminas:</i>							
Lubniewice	1	28	-	89	-	498	-
Sulęcín	2	29	29	280	71	603	122
Torzým	1	36	36	1380	415	1380	415
Gmina wiejska							
<i>Rural gmina</i>							
Słońsk	1	24	24	323	8	1667	41

^a Stan w dniu 31 VII.

^a As of 31 VII.

TABL. 2. Turystyczne obiekty noclegowe według rodzajów obiektów, podregionów, powiatów i gmin (dok.)

Tourist accommodation establishments by type, subregions, powiats and gminas (cont.)

WYSZCZEGÓLNIENIE <i>SPECIFICATION</i>	Obiekty ^a <i>Facilities^a</i>	Miejsca noclegowe ^a <i>Bed places^a</i>		Korzystający z noclegów <i>Tourists accommodated</i>		Udzielone noclegi <i>Nights spent (overnight stay)</i>	
		ogółem <i>total</i>	w tym całoroczne <i>of which open all year</i>	ogółem <i>total</i>	w tym turyści zagraniczni <i>of which foreign tourists</i>	ogółem <i>total</i>	w tym turystom zagranicznym <i>of which foreign tourists</i>
POZOSTAŁE OBIEKTY NOCLEGOWE (dok.)							
OTHER ACCOMMODATIONS ESTABLISHMENTS (cont.)							
Podregion zielonogórski	10	657	239	7996	1294	40156	1586
<i>Subregion</i>							
<i>Powiaty:</i>							
<i>Powiats:</i>							
KROŚNIEŃSKI	1	18	-	49	-	326	-
<i>Gmina miejsko-wiejska</i>							
<i>Urban-rural gminas</i>							
Krosno Odrzańskie	1	18	-	49	-	326	-
NOWOSOLSKI	2	102	102	1064	85	2621	228
<i>Gmina miejska</i>							
<i>Urban gmina</i>							
Nowa Sól	1	14	14	281	32	557	144
<i>Gmina miejsko-wiejska</i>							
<i>Urban-rural gmina</i>							
Bytom Odrzański	1	88	88	783	53	2064	84
ŚWIEBODZIŃSKI	4	450	70	4621	1083	24299	1149
<i>Gmina miejsko-wiejska</i>							
<i>Urban-rural gminas</i>							
Zbąszynek	1	30	30	955	24	2397	90
<i>Gmina wiejskie:</i>							
<i>Rural gminas:</i>							
Lubrza	1	22	22	2300	1059	2300	1059
Łagów	1	18	18	86	-	162	-
Skape	1	380	-	1280	-	19440	-
ZIELONOGÓRSKI	2	42	22	1165	126	2172	209
<i>Gmina miejsko-wiejska</i>							
<i>Urban-rural gmina</i>							
Kargowa	1	20	-	97	-	739	-
<i>Gmina wiejska</i>							
<i>Rural gmina</i>							
Zielona Góra	1	22	22	1068	126	1433	209
<i>Miasto na prawach powiatu</i>							
<i>City with powiat status</i>							
Zielona Góra	1	45	45	1097	-	10738	-

^a Stan w dniu 31 VII.

^a As of 31 VII.

TABL. 3. **Pokoje w hotelach, motelach, pensjonatach i innych obiektach hotelowych według rodzajów obiektów, podregionów, powiatów i gmin**
Stan w dniu 31 VII
Rooms in hotels, motels, boarding houses and other hotel facilities by type, subregions, powiats and gminas
As of 31 VII

WYSZCZEGÓLNIENIE SPECIFICATION		Ogółem Total	Hotele Hotels	Motele Motels	Pensjonaty Boarding houses	Inne obiekty hotelowe Other hotel facilities
WOJEWÓDZTWO	2010	3764	2414	273	187	890
<i>VOIVODSHIP</i>	2011	3865	2463	275	215	912
	2012	3793	2495	263	211	824
Podregion gorzowski		1928	1193	108	103	524
<i>Subregion</i>						
<i>Powiaty:</i>						
<i>Powiats:</i>						
GORZOWSKI		211	149	10	-	52
Gmina miejska <i>Urban gmina</i>						
Kostrzyn nad Odrą		125	100	-	-	25
Gmina miejsko-wiejska <i>Urban-rural gmina</i>						
Witnica		49	49	-	-	-
Gmina wiejska <i>Rural gmina</i>						
Lubiszyn		27	-	-	-	27
Santok		10	-	10	-	-
MIĘDZYRZECKI		299	130	22	-	147
Gminy miejsko-wiejskie: <i>Urban-rural gminas:</i>						
Międzyrzecz		126	50	16	-	60
Skwierzyna		48	29	6	-	13
Trzciel		73	51	-	-	22
Gminy wiejskie: <i>Rural gminas:</i>						
Przytoczna		23	-	-	-	23
Pszczew		29	-	-	-	29
SŁUBICKI		425	318	-	47	60
Gminy miejsko-wiejskie: <i>Urban-rural gminas:</i>						
Ośno Lubuskie		57	-	-	47	10
Rzepin		53	29	-	-	24
Słubice		306	289	-	-	17
Gmina wiejska <i>Rural gmina</i>						
Górzyca		9	-	-	-	9
STRZELECKO-DREZDENECKI		144	97	-	17	30
Gminy miejsko-wiejskie: <i>Urban-rural gminas:</i>						
Drezdenko		77	30	-	17	30
Strzelce Krajeńskie		67	67	-	-	-

TABL. 3. **Pokoje w hotelach, motelach, pensjonatach i innych obiektach hotelowych według rodzajów obiektów, podregionów, powiatów i gmin (cd.)**

Stan w dniu 31 VII

Rooms in hotels, motels, boarding houses and other hotel facilities by type, subregions, powiats and gminas (cont.)

As of 31 VII

WYSZCZEGÓLNIENIE SPECIFICATION	Ogółem Total	Hotele Hotels	Motele Motels	Pensjonaty Boarding houses	Inne obiekty hotelowe Other hotel facilities
SULECIŃSKI	366	28	76	39	223
Gminy miejsko-wiejskie: <i>Urban-rural gminas:</i>					
Sulęcín	29	-	-	-	29
Torzym	292	28	76	-	188
Gmina wiejska <i>Rural gmina</i>					
Stońsk	45	-	-	39	6
Miasto na prawach powiatu <i>City with powiat status</i>					
Gorzów Wlkp.	483	471	-	-	12
Podregion zielonogórski	1865	1302	155	108	300
<i>Subregion</i>					
Powiaty: <i>Powiats:</i>					
KROŚNIEŃSKI	115	42	-	38	35
Gmina miejska <i>Urban gmina</i>					
Gubin	43	16	-	-	27
Gmina miejsko-wiejska <i>Urban-rural gmina</i>					
Krosno Odrzańskie	34	26	-	-	8
Gminy wiejskie: <i>Rural gminas:</i>					
Bobrowice	38	-	-	38	-
NOWOSOLSKI	159	94	13	25	27
Gmina miejska <i>Urban gmina</i>					
Nowa Sól	54	45	-	-	9
Gminy miejsko-wiejskie: <i>Urban-rural gminas:</i>					
Kożuchów	18	-	-	-	18
Nowe Miasteczko					
Gmina wiejska <i>Rural gmina</i>					
Kolsko	49	49	-	-	-
Otyń	38		13	25	-
ŚWIEBODZIŃSKI	444	323	57	-	64
Gmina miejsko-wiejska <i>Urban-rural gmina</i>					
Świebodzin	153	108	31	-	14
Zbąszynek	10	10	-	-	-
Gminy wiejskie: <i>Rural gminas:</i>					
Lubrza	26	-	26	-	-
Łagów	206	156	-	-	50
Szczaniec	49	49	-	-	-

TABL. 3. **Pokoje w hotelach, motelach, pensjonatach i innych obiektach hotelowych według rodzajów obiektów, podregionów, powiatów i gmin (dok.)**
Stan w dniu 31 VII
Rooms in hotels, motels, boarding houses and other hotel facilities by type, subregions, powiats and gminas (cont.)
As of 31 VII

WYSZCZEGÓLNIENIE SPECIFICATION	Ogółem Total	Hotele Hotels	Motele Motels	Pensjonaty Boarding houses	Inne obiekty hotelowe Other hotel facilities
WSCHOWSKI	60	11	-	25	24
Gminy miejsko-wiejskie:					
<i>Urban-rural gminas:</i>					
Stawa	25	-	-	25	-
Szlichtyngowa	9	-	-	-	9
Wschowa	26	11	-	-	15
ZIELONOGÓRSKI	190	76	41	-	73
Gminy miejsko-wiejskie:					
<i>Urban-rural gminas:</i>					
Babimost	32	-	-	-	32
Czerwieńsk	12	-	-	-	12
Kargowa	9	-	-	-	9
Sulechów	100	59	41	-	-
Gminy wiejskie:					
<i>Rural gminas:</i>					
Zabór	20	-	-	-	20
Zielona Góra	17	17	-	-	-
ŻAGAŃSKI	135	135	-	-	-
Gmina miejska					
<i>Urban gmina</i>					
Żagań	43	43	-	-	-
Gminy miejsko-wiejskie:					
<i>Urban-rural gminas:</i>					
Iłowa	48	48	-	-	-
Szprotawa	44	44	-	-	-
ŻARSKI	235	171	20	7	37
Gminy miejskie:					
<i>Urban gminas:</i>					
Łęknica	39	32	-	7	-
Żary	133	110	-	-	23
Gmina miejsko-wiejska					
<i>Urban-rural gmina</i>					
Lubsko	14	-	-	-	14
Gminy wiejskie:					
<i>Rural gminas:</i>					
Trzebień	20	-	20	-	-
Tuplice	29	29	-	-	-
Żary					
Miasto na prawach powiatu					
<i>City with powiat status</i>					
Zielona Góra	527	450	24	13	40

TABL. 4. **Udzielone noclegi w turystycznych obiektach noclegowych według podregionów i powiatów**

Nights spent (overnight stay) in tourist accommodation establishments by subregions and powiats

WYSZCZEGÓLNIENIE <i>SPECIFICATION</i>	Ogółem <i>Total</i>	Obiekty hotelowe <i>Hotel facilities</i>	Pozostałe obiekty <i>Other facilities</i>
OGÓŁEM			
TOTAL			
WOJEWÓDZTWO 2010	1342033	723223	618810
<i>VOIVODSHIP</i> 2011	1358750	785159	573591
2012	1310365	730217	580148
Podregion gorzowski	632230	384870	247360
<i>Subregion</i>			
Powiaty:			
<i>Powiats:</i>			
Gorzowski	53894	40847	13047
Międzyrzecki	108199	39926	68273
Słubicki	157310	135206	22104
Strzelecko-drezdenecki	120045	15211	104834
Sulęciński	84664	50260	34404
Miasto na prawach powiatu			
<i>City with powiat status</i>			
Gorzów Wlkp.	108118	103420	4698
Podregion zielonogórski	678135	345347	332788
<i>Subregion</i>			
Powiaty:			
<i>Powiats:</i>			
Krośnieński	60004	21504	38500
Nowosolski	32757	27332	5425
Świebodziński	232255	84693	147562
Wschowski	110337	10963	99374
Zielonogórski	55674	35745	19929
Żagański	38213	37195	1018
Żarski	44035	37271	6764
Miasto na prawach powiatu			
<i>City with powiat status</i>			
Zielona Góra	104860	90644	14216

TABL. 4. **Udzielone noclegi w turystycznych obiektach noclegowych według podregionów i powiatów (dok.)**

Nights spent (overnight stay) in tourist accommodation establishments by subregions and powiats (cont.)

WYSZCZEGÓLNIENIE <i>SPECIFICATION</i>	Ogółem <i>Total</i>	Obiekty hotelowe <i>Hotel facilities</i>	Pozostałe obiekty <i>Other facilities</i>
w tym TURYSTOM ZAGRANICZNYM			
<i>of which FOREIGN TOURISTS</i>			
WOJEWÓDZTWO 2010	225893	199710	26183
<i>VOIVODSHIP</i> 2011	246862	221731	25131
2012	258259	230990	27269
Podregion gorzowski	137334	126840	10494
<i>Subregion</i>			
<i>Powiats:</i>			
<i>Powiats:</i>			
Gorzowski	8098	7723	375
Międzyrzecki	16185	15447	738
Słubicki	53572	49216	4356
Strzelecko-drezdenecki	5103	2824	2279
Sulęciński	23222	20476	2746
<i>Miasto na prawach powiatu</i>			
<i>City with powiat status</i>			
Gorzów Wlkp.	31154	31154	-
Podregion zielonogórski	120925	104150	16775
<i>Subregion</i>			
<i>Powiats:</i>			
<i>Powiats:</i>			
Krośnieński	8066	1663	6403
Nowosolski	2164	1910	254
Świebodziński	55366	49939	5427
Wschowski	2976	1689	1287
Zielonogórski	11711	9044	2667
Żagański	4630	4502	128
Żarski	15022	14574	448
<i>Miasto na prawach powiatu</i>			
<i>City with powiat status</i>			
Zielona Góra	20990	20829	161

TABL. 5. **Wynajęte pokoje w hotelach, motelach, pensjonatach i innych obiektach hotelowych według podregionów i powiatów**

Rented rooms in hotels, motels, boarding houses and other hotel facilities by subregions and powiats

WYSZCZEGÓLNIENIE <i>SPECIFICATION</i>	Ogółem <i>Total</i>	Hotele <i>Hotels</i>	Motele <i>Motels</i>	Pensjonaty <i>Boarding houses</i>	Inne obiekty hotelowe <i>Other hotel facilities</i>
OGÓLEM					
TOTAL					
WOJEWÓDZTWO 2010	451656	306607	34534	14609	95906
<i>VOIVODSHIP</i> 2011	499880	342053	39045	20435	98347
	2012	465089	339370	35139	66844
Podregion gorzowski	242878	175849	14667	14768	37594
<i>Subregion</i>					
<i>Powiaty:</i>					
<i>Powiats:</i>					
Gorzowski	28297	19890	2 694	-	5713
Międzyrzecki	23828	10959	3537	-	9332
Słubicki	77584	59049	-	13394	5141
Strzelecko-drezdenecki	9204	6943	-	154	2107
Sulęciński	29735	5306	8 436	1220	14773
Miasto na prawach powiatu					
<i>City with powiat status</i>					
Gorzów Wlkp.	74230	73702	-	-	528
Podregion zielonogórski	222211	163521	20472	8968	29250
<i>Subregion</i>					
<i>Powiaty:</i>					
<i>Powiats:</i>					
Krośnieński	12160	5163	-	3281	3716
Nowosolski	15250	9 962	819	900	3569
Świebodziński	56602	42158	7 429	65	6950
Wschowski	6523	502	-	2953	3068
Zielonogórski	21065	10871	6026	-	4168
Żagański	21685	21532	-	-	153
Żarski	23426	16493	2105	716	4112
Miasto na prawach powiatu					
<i>City with powiat status</i>					
Zielona Góra	65500	56840	4093	1053	3514

TABL. 5. **Wynajęte pokoje w hotelach, motelach, pensjonatach i innych obiektach hotelowych według podregionów i powiatów (dok.)**

Rented rooms in hotels, motels, boarding houses and other hotel facilities by subregions and powiats (cont.)

WYSZCZEGÓLNIENIE <i>SPECIFICATION</i>		Ogółem <i>Total</i>	Hotele <i>Hotels</i>	Motele <i>Motels</i>	Pensjonaty <i>Boarding houses</i>	Inne obiekty hotelowe <i>Other hotel facilities</i>
w tym TURYSTOM ZAGRANICZNYM <i>of which FOREIGN TOURISTS</i>						
WOJEWÓDZTWO	2010	126997	99801	11730	1947	13519
<i>VOIVODSHIP</i>	2011	142775	109667	14288	4708	14112
	2012	148332	113486	14842	6644	13360
Podregion gorzowski		83180	61436	6530	5732	9482
<i>Subregion</i>						
<i>Powiaty:</i>						
<i>Powiats:</i>						
Gorzowski		6344	5910	29	-	405
Międzyrzecki		9945	4659	773	-	4513
Stubiński		29132	21660	-	5336	2136
Strzelecko-drezdenecki		1994	1683	-	-	311
Sulęciński		10835	2 594	5 728	396	2117
Miasto na prawach powiatu						
<i>City with powiat status</i>						
Gorzów Wlkp.		24930	24930	-	-	-
Podregion zielonogórski		65152	52050	8312	912	3878
<i>Subregion</i>						
<i>Powiaty:</i>						
<i>Powiats:</i>						
Krośnieński		1046	507	-	440	99
Nowosolski		1016	551	65	128	272
Świebodziński		29726	24688	4 774	-	264
Wschowski		1145	31	-	190	924
Zielonogórski		4495	1036	2424	-	1035
Żagański		2595	2595	-	-	-
Żarski		8960	7 001	760	137	1062
Miasto na prawach powiatu						
<i>City with powiat status</i>						
Zielona Góra		16169	15641	289	17	222

TABL. 6. **Turyści korzystający z turystycznych obiektów noclegowych według miesięcy, rodzajów**
Tourists accommodated in tourist accommodation establishments by months, type, subregions

Lp. No.	WYSZCZEGÓLNIENIE SPECIFICATION	Ogółem Total	I	II	III
					OGÓŁEM
1	WOJEWÓDZTWO	2010 634950	32548	29409	40297
2	<i>VOIVDISHIP</i>	2011 676799	37150	33333	44789
3		2012 645597	37238	31811	45774
4	Obiekty hotelowe	490871	33315	27015	40662
	<i>Hotel facilities</i>				
5	hotele	362664	24001	19964	29761
	<i>hotels</i>				
6	motele	46792	3478	2388	4164
	<i>motels</i>				
7	pensjonaty	18633	1049	871	1527
	<i>boarding houses</i>				
8	inne obiekty hotelowe	62782	4787	3792	5210
	<i>other hotel facilities</i>				
9	Pozostałe obiekty	154726	3923	4796	5112
	<i>Other facilities</i>				
10	schroniska (łącznie z młodzieżowymi i szkolnymi)	6092	290	334	458
	<i>shelters (including youth and school hostels)</i>				
11	ośrodki wczasowe	50095	917	1207	853
	<i>holiday centres</i>				
12	ośrodki kolonijne	2679	-	-	-
	<i>summer camp centres</i>				
13	ośrodki szkoleniowo-wypoczynkowe	42088	1219	1493	1509
	<i>training-recreational centres</i>				
14	zespoły domków turystycznych	13726	91	158	423
	<i>public tourist cottages</i>				
15	kempingi.	2801	-	-	-
	<i>camping sites</i>				
16	pola biwakowe	7877	-	-	-
	<i>tent camp sites</i>				
17	pokoje gościnne/kwatery prywatne	2789	153	133	175
	<i>rooms for rent/guest-rooms</i>				
18	kwatery agroturystyczne	5300	243	283	234
	<i>agrotourism lodgings</i>				
19	pozostałe obiekty noclegowe	21279	1010	1188	1460
	<i>other accommodation establishments</i>				
20	Podregion gorzowski Subregion.	318205	19169	16645	23597
21	Obiekty hotelowe	249258	16590	13599	20716
	<i>Hotel facilities</i>				
22	hotele	181573	12092	10357	15349
	<i>hotels</i>				
23	motele	21904	1512	806	1829
	<i>motels</i>				
24	pensjonaty	9182	610	587	760
	<i>boarding houses</i>				
25	inne obiekty hotelowe	36599	2376	1849	2778
	<i>other hotel facilities</i>				
26	Pozostałe obiekty	68947	2579	3046	2881
	<i>Other facilities</i>				
27	schroniska (łącznie z młodzieżowymi i szkolnymi)	976	-	30	-
	<i>shelters (including youth and school hostels)</i>				
28	ośrodki wczasowe	21274	823	1192	802
	<i>holiday centres</i>				

**obiektów, podregionów i powiatów
and powiats**

IV	V	VI	VII	VIII	IX	X	XI	XII	Lp. No.
<i>TOTAL</i>									
44757	59897	65215	84321	81896	61863	50964	44419	39364	1
50294	66008	74387	82571	82800	66739	56646	45299	36783	2
49434	58997	64560	86196	78387	62406	52413	42951	35430	3
42259	44405	46413	50127	47179	46409	44598	37579	30910	4
31149	33207	35622	37094	35022	33546	33375	27592	22331	5
4294	3675	3666	4505	4170	4354	4353	4009	3736	6
1529	1866	1779	2261	1722	1990	1857	1169	1013	7
5287	5657	5346	6267	6265	6519	5013	4809	3830	8
7175	14592	18147	36069	31208	15997	7815	5372	4520	9
435	1031	647	1098	644	280	426	231	218	10
1484	5695	8031	11753	12066	5737	1033	481	838	11
-	-	-	1345	756	578	-	-	-	12
2608	4340	4592	8109	6577	4683	3252	2275	1431	13
305	1014	1389	4729	3018	1433	658	229	279	14
-	-	196	1325	869	411	-	-	-	15
-	55	568	3651	3430	173	-	-	-	16
207	173	247	314	402	246	262	289	188	17
272	457	478	641	825	588	534	358	387	18
1864	1827	1999	3104	2621	1868	1650	1509	1179	19
26330	27409	31277	36990	36055	31079	27611	22070	19973	20
22019	20890	23547	25324	24952	22567	22992	18870	17192	21
16438	15381	17821	18060	18053	15271	17115	13280	12356	22
2068	1736	1707	2379	1916	2003	1968	2083	1897	23
736	781	756	956	785	992	885	769	565	24
2777	2992	3263	3929	4198	4301	3024	2738	2374	25
4311	6519	7730	11666	11103	8512	4619	3200	2781	26
-	16	11	565	272	23	20	19	20	27
1000	2368	3151	3859	4046	2552	712	266	503	28

TABL. 6. **Turyści korzystający z turystycznych obiektów noclegowych według miesięcy, rodzajów**
Tourists accommodated in tourist accommodation establishments by months, type, subregions

Lp. No.	WYSZCZEGÓLNIENIE SPECIFICATION	Ogółem Total	I	II	III
OGÓŁEM (cd.)					
Podregion gorzowski (dok.) Subregion (cont.)					
Pozostałe obiekty (dok.) Other facilities (cont.)					
1	ośrodki kolonijne summer camp centres	1864	-	-	-
2	ośrodki szkoleniowo-wypoczynkowe training-recreational centres	21613	859	893	891
3	zespoły domków turystycznych public tourist cottages	2974	-	-	-
4	kempingi camping sites	947	-	-	-
5	pola biwakowe tent camp sites	613	-	-	-
6	pokoje gościnne/kwatery prywatne rooms for rent/guest-rooms	1145	107	95	109
7	kwatery agroturystyczne agrotourism lodgings	4258	193	153	178
8	pozostałe obiekty noclegowe other accommodation establishments	13283	597	683	901
Powiaty: Powiats:					
9	GORZOWSKI	31100	1616	1672	1886
10	Obiekty hotelowe Hotel facilities	24189	1434	1377	1600
11	hotele hotels	14025	735	661	944
12	motele motels	2091	144	100	138
13	inne obiekty hotelowe other hotel facilities	8073	555	616	518
14	Pozostałe obiekty Other facilities	6911	182	295	286
15	schroniska (łącznie z młodzieżowymi i szkolnymi) shelters (including youth and school hostels)	239	-	-	-
16	ośrodki szkoleniowo-wypoczynkowe training-recreational centres	2479	-	99	86
17	zespoły domków turystycznych public tourist cottages	1570	-	-	-
18	kwatery agroturystyczne agrotourism lodgings	1112	50	68	88
19	pozostałe obiekty noclegowe other accommodation establishments	1511	132	128	112
20	MIĘDZYRZECKI	45085	2172	1810	2541
21	Obiekty hotelowe Hotel facilities	26943	1743	1490	2145
22	hotele hotels	15764	893	804	1233
23	motele motels	4338	274	269	368
24	inne obiekty hotelowe other hotel facilities	6841	576	417	544
25	Pozostałe obiekty Other facilities	18142	429	320	396
26	schroniska (łącznie z młodzieżowymi i szkolnymi) shelters (including youth and school hostels)	231	-	-	-

obiektów, podregionów i powiatów (cd.)
and powiats (cont.)

IV	V	VI	VII	VIII	IX	X	XI	XII	Lp. No.
<i>TOTAL (cont.)</i>									
-	-	-	870	416	578	-	-	-	1
1764	2587	2323	2201	2833	2596	2175	1395	1096	2
-	46	402	1126	911	471	18	-	-	3
-	-	-	319	334	294	-	-	-	4
-	-	7	382	222	2	-	-	-	5
132	92	116	89	93	68	66	107	71	6
209	311	388	531	701	505	452	299	338	7
1206	1099	1332	1724	1275	1423	1176	1114	753	8
2154	2836	3132	3294	3798	3523	2741	2508	1940	9
1712	2186	2279	2210	2495	2745	2277	2233	1641	10
1083	1354	1494	1256	1370	1350	1535	1151	1092	11
136	158	107	140	189	272	200	298	209	12
493	674	678	814	936	1123	542	784	340	13
442	650	853	1084	1303	778	464	275	299	14
-	-	-	154	85	-	-	-	-	15
221	417	329	272	412	276	182	46	139	16
-	-	311	422	563	274	-	-	-	17
86	113	103	100	122	93	144	83	62	18
135	120	110	136	121	135	138	146	98	19
3458	4210	5101	6316	6655	4983	3142	2593	2104	20
2722	2397	2658	2631	3080	2313	2189	1995	1580	21
1754	1443	1761	1443	1960	1330	1248	1092	803	22
353	316	368	473	494	381	410	357	275	23
615	638	529	715	626	602	531	546	502	24
736	1813	2443	3685	3575	2670	953	598	524	25
-	-	-	163	52	16	-	-	-	26

TABL. 6. **Turyści korzystający z turystycznych obiektów noclegowych według miesięcy, rodzajów**
Tourists accommodated in tourist accommodation establishments by months, type, subregions

Lp. No.	WYSZCZEGÓLNIENIE SPECIFICATION	Ogółem Total	I	II	III
OGÓŁEM (cd.)					
	MIĘDZYRZECKI (dok.) (cont.)				
	Pozostałe obiekty (dok.) <i>Other facilities (cont.)</i>				
1	ośrodki wczasowe <i>holiday centres</i>	7979	162	-	-
2	ośrodki szkoleniowo-wypoczynkowe <i>training-recreational centres</i>	5542	99	74	142
3	zespoły domków turystycznych <i>public tourist cottages</i>	443	-	-	-
4	pola biwakowe <i>tent camp sites</i>	491	-	-	-
5	pokoje gościnne/kwatery prywatne <i>rooms for rent/guest-rooms</i>	804	39	56	72
6	kwatery agroturystyczne <i>agrotourism lodgings</i>	709	17	17	9
7	pozostałe obiekty noclegowe <i>other accommodation establishments</i>	1943	112	173	173
8	SLUBICKI	100371	6331	5446	7549
9	Obiekty hotelowe <i>Hotel facilities</i>	89757	5986	5093	7021
10	hotele <i>hotels</i>	79639	5325	4424	6123
11	pensjonaty <i>boarding houses</i>	7201	501	499	664
12	inne obiekty hotelowe <i>other hotel facilities</i>	2917	160	170	234
13	Pozostałe obiekty <i>Other facilities</i>	10614	345	353	528
14	schroniska (łącznie z młodzieżowymi i szkolnymi) <i>shelters (including youth and school hostels)</i>	118	-	-	-
15	ośrodki wczasowe <i>holiday centres</i>	1089	-	-	-
16	kwatery agroturystyczne <i>agrotourism lodgings</i>	1650	104	62	59
17	pozostałe obiekty noclegowe <i>other accommodation establishments</i>	7757	241	291	469
18	STRZELECKO-DREZDENECKI	29688	1814	2283	1562
19	Obiekty hotelowe <i>Hotel facilities</i>	8639	677	607	638
20	hotele <i>hotels</i>	7435	677	607	613
21	pensjonaty <i>boarding houses</i>	295	-	-	-
22	inne obiekty hotelowe <i>other hotel facilities</i>	909	-	-	25
23	Pozostałe obiekty <i>Other facilities</i>	21049	1137	1676	924
24	schroniska (łącznie z młodzieżowymi i szkolnymi) <i>shelters (including youth and school hostels)</i>	118	-	-	-
25	ośrodki wczasowe <i>holiday centres</i>	4577	396	996	333
26	ośrodki kolonijne <i>summer camp centres</i>	1864	-	-	-

obiektów, podregionów i powiatów (cd.)
and powiats (cont.)

IV	V	VI	VII	VIII	IX	X	XI	XII	Lp. No.
<i>TOTAL (cont.)</i>									
-	890	1398	1976	2129	1364	60	-	-	1
455	620	620	605	728	904	603	342	350	2
-	-	-	273	83	69	18	-	-	3
-	-	7	311	171	2	-	-	-	4
84	79	104	63	72	50	49	88	48	5
13	27	63	110	173	156	75	10	39	6
184	197	251	184	167	109	148	158	87	7
8351	7652	10296	11430	10894	9288	9893	6666	6575	8
7545	6949	9108	9750	9493	7950	9036	5871	5955	9
6728	6246	8265	8825	8542	6958	7953	4988	5262	10
581	553	601	612	593	705	765	660	467	11
236	150	242	313	358	287	318	223	226	12
806	703	1188	1680	1401	1338	857	795	620	13
-	-	4	49	45	-	-	-	20	14
-	-	210	311	359	209	-	-	-	15
82	141	131	144	243	159	161	178	186	16
724	562	843	1176	754	970	696	617	414	17
2036	2584	2469	4249	4027	3423	2267	1644	1330	18
627	793	796	794	936	840	798	609	524	19
562	640	606	688	700	497	712	609	524	20
-	44	30	76	56	89	-	-	-	21
65	109	160	30	180	254	86	-	-	22
1409	1791	1673	3455	3091	2583	1469	1035	806	23
-	-	-	118	-	-	-	-	-	24
334	311	324	534	498	266	224	176	185	25
-	-	-	870	416	578	-	-	-	26

TABL. 6. **Turyści korzystający z turystycznych obiektów noclegowych według miesięcy, rodzajów**
Tourists accommodated in tourist accommodation establishments by months, type, subregions

Lp. No.	WYSZCZEGÓLNIENIE SPECIFICATION	Ogółem Total	I	II	III
					OGÓŁEM (cd.)
	STRZELECKO-DREZDENECKI (dok.) (cont.)				
	Pozostałe obiekty (dok.) <i>Other facilities (cont.)</i>				
1	ośrodki szkoleniowo-wypoczynkowe <i>training-recreational centres</i>	12208	722	677	573
2	zespoły domków turystycznych <i>public tourist cottages</i>	961	-	-	-
3	kempingi <i>camping sites</i>	947	-	-	-
4	pola biwakowe <i>tent camp sites</i>	31	-	-	-
5	pokoje gościnne/kwatery prywatne <i>rooms for rent/guest-rooms</i>	16	-	-	-
6	kwatery agroturystyczne <i>agrotourism lodgings</i>	327	19	3	18
7	SULĘCIŃSKI	53074	2996	1863	4065
8	Obiekty hotelowe <i>Hotel facilities</i>	41142	2578	1499	3350
9	hotele <i>hotels</i>	6447	310	328	474
10	motele <i>motels</i>	15475	1094	437	1323
11	pensjonaty <i>boarding houses</i>	1686	109	88	96
12	inne obiekty hotelowe <i>other hotel facilities</i>	17534	1065	646	1457
13	Pozostałe obiekty <i>Other facilities</i>	11932	418	364	715
14	schroniska (łącznie z młodzieżowymi i szkolnymi) <i>shelters (including youth and school hostels)</i>	270	-	30	-
15	ośrodki wczasowe <i>holiday centres</i>	7629	265	196	469
16	ośrodki szkoleniowo-wypoczynkowe <i>training-recreational centres</i>	1384	38	43	90
17	pola biwakowe <i>tent camp sites</i>	91	-	-	-
18	pokoje gościnne/kwatery prywatne <i>rooms for rent/guest-rooms</i>	26	-	1	5
19	kwatery agroturystyczne <i>agrotourism lodgings</i>	460	3	3	4
20	pozostałe obiekty noclegowe <i>other accommodation establishments</i>	2072	112	91	147
	Miasto na prawach powiatu <i>City with powiat status</i>				
21	GORZÓW WLKP.	58887	4240	3571	5994
22	Obiekty hotelowe <i>Hotel facilities</i>	58588	4172	3533	5962
23	hotele <i>hotels</i>	58263	4152	3533	5962
24	inne obiekty hotelowe <i>other hotel facilities</i>	325	20	-	-
25	Pozostałe obiekty <i>Other facilities</i>	299	68	38	32
26	pokoje gościnne/kwatery prywatne <i>rooms for rent/guest-rooms</i>	299	68	38	32

obiektów, podregionów i powiatów (cd.)
and powiats (cont.)

IV	V	VI	VII	VIII	IX	X	XI	XII	Lp. No.
<i>TOTAL (cont.)</i>									
1051	1409	1230	1126	1528	1260	1190	852	590	1
-	46	91	431	265	128	-	-	-	2
-	-	-	319	334	294	-	-	-	3
-	-	-	18	13	-	-	-	-	4
-	-	-	10	6	-	-	-	-	5
24	25	28	29	31	57	55	7	31	6
4512	5043	4995	6581	5552	5148	4550	3819	3950	7
3637	3494	3432	4827	3831	4023	3691	3341	3439	8
579	647	465	780	384	484	691	663	642	9
1579	1262	1232	1766	1233	1350	1358	1428	1413	10
155	184	125	268	136	198	120	109	98	11
1324	1401	1610	2013	2078	1991	1522	1141	1286	12
875	1549	1563	1754	1721	1125	859	478	511	13
-	16	7	81	90	7	20	19	-	14
666	1167	1219	1038	1060	713	428	90	318	15
37	141	144	198	165	156	200	155	17	16
-	-	-	53	38	-	-	-	-	17
5	-	2	8	3	-	-	-	2	18
4	5	63	148	132	40	17	21	20	19
163	220	128	228	233	209	194	193	154	20
5819	5084	5284	5120	5129	4714	5018	4840	4074	21
5776	5071	5274	5112	5117	4696	5001	4821	4053	22
5732	5051	5230	5068	5097	4652	4976	4777	4033	23
44	20	44	44	20	44	25	44	20	24
43	13	10	8	12	18	17	19	21	25
43	13	10	8	12	18	17	19	21	26

TABL. 6. **Turyści korzystający z turystycznych obiektów noclegowych według miesięcy, rodzajów**
Tourists accommodated in tourist accommodation establishments by months, type, subregions

Lp. No.	WYSZCZEGÓLNIENIE SPECIFICATION	Ogółem Total	I	II	III
				OGÓŁEM (cd.)	
1	Podregion zielonogórski Subregion	327392	18069	15166	22177
2	Obiekty hotelowe	241613	16725	13416	19946
	<i>Hotel facilities</i>				
3	hotele	181091	11909	9607	14412
	<i>hotels</i>				
4	motele	24888	1966	1582	2335
	<i>motels</i>				
5	pensjonaty	9451	439	284	767
	<i>boarding houses</i>				
6	inne obiekty hotelowe	26183	2411	1943	2432
	<i>other hotel facilities</i>				
7	Pozostałe obiekty	85779	1344	1750	2231
	<i>Other facilities</i>				
8	schroniska (łącznie z młodzieżowymi i szkolnymi)	5116	290	304	458
	<i>shelters (including youth and school hostels)</i>				
9	ośrodki wczasowe	28821	94	15	51
	<i>holiday centres</i>				
10	ośrodki kolonijne	815	-	-	-
	<i>holiday centres</i>				
11	ośrodki szkoleniowo-wypoczynkowe	20475	360	600	618
	<i>training-recreational centres</i>				
12	zespoły domków turystycznych	10752	91	158	423
	<i>public tourist cottages</i>				
13	kempingi	1854	-	-	-
	<i>camping sites</i>				
14	pola biwakowe	7264	-	-	-
	<i>tent camp sites</i>				
15	pokoje gościnne/kwatery prywatne	1644	46	38	66
	<i>rooms for rent/guest-rooms</i>				
16	kwatery agroturystyczne	1042	50	130	56
	<i>agrotourism lodgings</i>				
17	pozostałe obiekty noclegowe	7996	413	505	559
	<i>other accommodation establishments</i>				
	Powiaty: Powiaty:				
18	KROŚNIEŃSKI	20442	732	359	1213
19	Obiekty hotelowe	10748	732	340	1166
	<i>Hotel facilities</i>				
20	hotele	5894	455	133	546
	<i>hotels</i>				
21	pensjonaty	2856	138	54	366
	<i>boarding houses</i>				
22	inne obiekty hotelowe	1998	139	153	254
	<i>other hotel facilities</i>				
23	Pozostałe obiekty	9694	-	19	47
	<i>Other facilities</i>				
24	schroniska (łącznie z młodzieżowymi i szkolnymi)	28	-	-	-
	<i>shelters (including youth and school hostels)</i>				
25	ośrodki wczasowe	3964	-	-	31
	<i>holiday centres</i>				
26	ośrodki szkoleniowo-wypoczynkowe	2200	-	-	-
	<i>training-recreational centres</i>				
27	zespoły domków turystycznych	2416	-	-	-
	<i>public tourist cottages</i>				

obiektów, podregionów i powiatów (cd.)
and powiats (cont.)

IV	V	VI	VII	VIII	IX	X	XI	XII	Lp. No.
<i>TOTAL (cont.)</i>									
23104	31588	33283	49206	42332	31327	24802	20881	15457	1
20240	23515	22866	24803	22227	23842	21606	18709	13718	2
14711	17826	17801	19034	16969	18275	16260	14312	9975	3
2226	1939	1959	2126	2254	2351	2385	1926	1839	4
793	1085	1023	1305	937	998	972	400	448	5
2510	2665	2083	2338	2067	2218	1989	2071	1456	6
2864	8073	10417	24403	20105	7485	3196	2172	1739	7
435	1015	636	533	372	257	406	212	198	8
484	3327	4880	7894	8020	3185	321	215	335	9
-	-	-	475	340	-	-	-	-	10
844	1753	2269	5908	3744	2087	1077	880	335	11
305	968	987	3603	2107	962	640	229	279	12
-	-	196	998	535	117	-	-	-	13
-	55	561	3269	3208	171	-	-	-	14
75	81	131	225	309	178	196	182	117	15
63	146	90	110	124	83	82	59	49	16
658	728	667	1380	1346	445	474	395	426	17
1226	1256	1767	6638	2333	1955	1423	778	762	18
1185	1115	915	921	602	1126	1281	683	682	19
668	588	512	550	299	638	709	317	479	20
219	273	212	215	224	377	460	176	142	21
298	254	191	156	79	111	112	190	61	22
41	141	852	5717	1731	829	142	95	80	23
-	-	-	6	22	-	-	-	-	24
20	30	672	1414	1167	614	6	7	3	25
-	-	-	2200	-	-	-	-	-	26
-	86	149	1890	233	58	-	-	-	27

TABL. 6. **Turyści korzystający z turystycznych obiektów noclegowych według miesięcy, rodzajów**
Tourists accommodated in tourist accommodation establishments by months, type, subregions

Lp. No.	WYSZCZEGÓLNIENIE SPECIFICATION	Ogółem Total	I	II	III
OGÓLEM (cd.)					
	KROŚNIEŃSKI (dok.) (cont.)				
	Pozostałe obiekty (dok.) <i>Other facilities (cont.)</i>				
1	pola biwakowe <i>tent camp sites</i>	344	-	-	-
2	pokoje gościnne/kwatery prywatne <i>rooms for rent/guest-rooms</i>	462	-	-	5
3	kwatery agroturystyczne <i>agrotourism lodgings</i>	231	-	19	11
4	pozostałe obiekty noclegowe <i>other accommodation establishments</i>	49	-	-	-
5	NOWOSOLSKI	17417	1602	1074	1383
6	Obiekty hotelowe <i>Hotel facilities</i>	15561	1527	1007	1297
7	hotele <i>hotels</i>	8095	601	326	614
8	motele <i>motels</i>	1209	126	126	85
9	pensjonaty <i>boarding houses</i>	1153	102	87	81
10	inne obiekty hotelowe <i>other hotel facilities</i>	5104	698	468	517
11	Pozostałe obiekty <i>Other facilities</i>	1856	75	67	86
12	ośrodki szkoleniowo-wypoczynkowe <i>training-recreational centres</i>	584	-	-	-
13	pola biwakowe <i>tent camp sites</i>	160	-	-	-
14	pokoje gościnne/kwatery prywatne <i>rooms for rent/guest-rooms</i>	48	-	-	-
15	pozostałe obiekty noclegowe <i>other accommodation establishments</i>	1064	75	67	86
16	ŚWIEBODZIŃSKI	111007	4755	3500	6542
17	Obiekty hotelowe <i>Hotel facilities</i>	70958	4181	2620	5502
18	hotele <i>hotels</i>	58567	3370	1873	4308
19	motele <i>motels</i>	6982	521	442	635
20	pensjonaty <i>boarding houses</i>	109	-	-	-
21	inne obiekty hotelowe <i>other hotel facilities</i>	5300	290	305	559
22	Pozostałe obiekty <i>Other facilities</i>	40049	574	880	1040
23	schroniska (łącznie z młodzieżowymi i szkolnymi) <i>shelters (including youth and school hostels)</i>	3335	125	123	182
24	ośrodki wczasowe <i>holiday centres</i>	19822	59	4	6
25	ośrodki szkoleniowo-wypoczynkowe <i>training-recreational centres</i>	7286	195	460	443
26	zespoły domków turystycznych <i>public tourist cottages</i>	3424	2	18	71

obiektów, podregionów i powiatów (cd.)
and powiats (cont.)

IV	V	VI	VII	VIII	IX	X	XI	XII	Lp. No.
<i>TOTAL (cont.)</i>									
-		15	156	151	22	-	-	-	1
12	8	-	2	104	101	99	66	65	2
9	17	4	22	44	34	37	22	12	3
-	-	12	27	10	-	-	-	-	4
1360	1724	1646	1583	1827	1545	1612	1299	762	5
1299	1579	1440	1144	1473	1368	1520	1221	686	6
399	729	909	758	937	884	988	654	296	7
99	63	121	73	93	115	125	106	77	8
94	117	179	68	78	94	84	106	63	9
707	670	231	245	365	275	323	355	250	10
61	145	206	439	354	177	92	78	76	11
-	31	44	249	189	71	-	-	-	12
-	-	40	70	50	-	-	-	-	13
-	-	-	15	21	12	-	-	-	14
61	114	122	105	94	94	92	78	76	15
8459	12313	13414	16991	16443	10896	7634	5818	4242	16
6828	6804	7550	8268	7843	7125	6048	4694	3495	17
5887	5886	6419	7045	6545	5790	4970	3834	2640	18
508	491	544	716	720	725	622	540	518	19
-	-	-	-	-	-	50	19	40	20
433	427	587	507	578	610	406	301	297	21
1631	5509	5864	8723	8600	3771	1586	1124	747	22
272	868	403	488	346	110	198	115	105	23
415	2931	3595	5093	5454	1898	135	96	136	24
470	815	923	651	765	987	777	635	165	25
67	405	342	775	768	582	225	73	96	26

TABL. 6. **Turyści korzystający z turystycznych obiektów noclegowych według miesięcy, rodzajów**
Tourists accommodated in tourist accommodation establishments by months, type, subregions

Lp. No.	WYSZCZEGÓLNIENIE SPECIFICATION	Ogółem Total	I	II	III
					OGÓLEM (cd.)
	ŚWIEBODZIŃSKI (dok.) (cont.)				
	Pozostałe obiekty (dok.) <i>Other facilities (cont.)</i>				
1	pola biwakowe <i>tent camp sites</i>	1330	-	-	-
2	pokoje gościnne/kwatery prywatne <i>rooms for rent/guest-rooms</i>	231	-	-	-
3	pozostałe obiekty noclegowe <i>other accommodation establishments</i>	4621	193	275	338
4	WSCHOWSKI	29431	424	395	567
5	Obiekty hotelowe <i>Hotel facilities</i>	5898	274	273	441
6	hotele <i>hotels</i>	721	24	37	61
7	pensjonaty <i>boarding houses</i>	3447	128	55	205
8	inne obiekty hotelowe <i>other hotel facilities</i>	1730	122	181	175
9	Pozostałe obiekty <i>Other facilities</i>	23533	150	122	126
10	ośrodki wczasowe <i>holiday centres</i>	4218	35	11	14
11	ośrodki kolonijne <i>summer camp centres</i>	815	-	-	-
12	ośrodki szkoleniowo-wypoczynkowe <i>training-recreational centres</i>	9389	115	111	112
13	zespoły domków turystycznych <i>public tourist cottages</i>	1835	-	-	-
14	kempingi <i>camping sites</i>	1846	-	-	-
15	pola biwakowe <i>tent camp sites</i>	5430	-	-	-
16	ZIELONOGÓRSKI	29467	1628	1470	2397
17	Obiekty hotelowe <i>Hotel facilities</i>	23506	1435	1197	1964
18	hotele <i>hotels</i>	9049	461	437	793
19	motele <i>motels</i>	9939	721	517	966
20	inne obiekty hotelowe <i>other hotel facilities</i>	4518	253	243	205
21	Pozostałe obiekty <i>Other facilities</i>	5961	193	273	433
22	schroniska (łącznie z młodzieżowymi i szkolnymi) <i>shelters (including youth and school hostels)</i>	547	11	50	3
23	ośrodki wczasowe <i>holiday centres</i>	817	-	-	-
24	ośrodki szkoleniowo-wypoczynkowe <i>training-recreational centres</i>	396	8	8	18
25	zespoły domków turystycznych <i>public tourist cottages</i>	2978	89	140	352
26	kempingi <i>camping sites</i>	8	-	-	-

obiektów, podregionów i powiatów (cd.)
and powiats (cont.)

IV	V	VI	VII	VIII	IX	X	XI	XII	Lp. No.
<i>TOTAL (cont.)</i>									
-	55	178	662	435	-	-	-	-	1
-	14	79	15	119	4	-	-	-	2
407	421	344	1039	713	190	251	205	245	3
795	1695	2617	9350	8929	2528	916	573	642	4
454	642	463	833	753	656	499	294	316	5
-	54	-	47	111	85	111	97	94	6
329	460	343	675	507	385	253	-	107	7
125	128	120	111	135	186	135	197	115	8
341	1053	2154	8517	8176	1872	417	279	326	9
49	242	430	1179	1182	588	180	112	196	10
-	-	-	475	340	-	-	-	-	11
292	739	1079	2722	2721	964	237	167	130	12
-	72	121	762	826	54	-	-	-	13
-	-	196	998	535	117	-	-	-	14
-	-	328	2381	2572	149	-	-	-	15
2352	2728	2986	3523	2937	2768	2666	2344	1668	16
1921	2021	2135	2852	2279	2158	2089	2050	1405	17
540	695	978	1350	987	845	678	864	421	18
996	781	805	774	949	877	975	761	817	19
385	545	352	728	343	436	436	425	167	20
431	707	851	671	658	610	577	294	263	21
33	10	80	39	4	107	103	54	53	22
-	124	183	208	217	85	-	-	-	23
35	43	86	31	20	42	48	55	2	24
238	405	375	176	220	268	376	156	183	25
-	-	-	8	-	-	-	-	-	26

TABL. 6. **Turyści korzystający z turystycznych obiektów noclegowych według miesięcy, rodzajów**
Tourists accommodated in tourist accommodation establishments by months, type, subregions

Lp. No.	WYSZCZEGÓLNIENIE SPECIFICATION	Ogółem Total	I	II	III
					OGÓŁEM (cd.)
	ZIELONOGÓRSKI (dok.) (cont.)				
	Pozostałe obiekty (dok.) <i>Other facilities (cont.)</i>				
1	pokoje gościnne/kwatery prywatne <i>rooms for rent/guest-rooms</i>	30	-	-	-
2	kwatery agroturystyczne <i>agrotourism lodgings</i>	20	-	-	-
3	pozostałe obiekty noclegowe <i>other accommodation establishments</i>	1165	85	75	60
4	ŻAGAŃSKI	29555	2287	1779	1766
5	Obiekty hotelowe <i>Hotel facilities</i>	29252	2280	1775	1732
6	hotele <i>hotels</i>	29167	2228	1742	1732
7	inne obiekty hotelowe <i>other hotel facilities</i>	85	52	33	-
8	Pozostałe obiekty <i>Other facilities</i>	303	7	4	34
9	kwatery agroturystyczne <i>agrotourism lodgings</i>	303	7	4	34
10	ŻARSKI	28846	2228	1875	2576
11	Obiekty hotelowe <i>Hotel facilities</i>	27639	2143	1747	2520
12	hotele <i>hotels</i>	19196	1204	1139	1717
13	motele <i>motels</i>	3569	286	247	363
14	pensjonaty <i>boarding houses</i>	617	6	14	50
15	inne obiekty hotelowe <i>other hotel facilities</i>	4257	647	347	390
16	Pozostałe obiekty <i>Other facilities</i>	1207	85	128	56
17	ośrodki szkoleniowo-wypoczynkowe <i>training-recreational centres</i>	620	42	21	45
18	zespoły domków turystycznych <i>public tourist cottages</i>	99	-	-	-
19	kwatery agroturystyczne <i>agrotourism lodgings</i>	488	43	107	11
	Miasto na prawach powiatu <i>City with powiat status</i>				
20	ZIELONA GÓRA	61227	4413	4714	5733
21	Obiekty hotelowe <i>Hotel facilities</i>	58051	4153	4457	5324
22	hotele <i>hotels</i>	50402	3566	3920	4641
23	motele <i>motels</i>	3189	312	250	286
24	pensjonaty <i>boarding houses</i>	1269	65	74	65
25	inne obiekty hotelowe <i>other hotel facilities</i>	3191	210	213	332

obiektów, podregionów i powiatów (cd.)
and powiats (cont.)

IV	V	VI	VII	VIII	IX	X	XI	XII	Lp. No.
<i>TOTAL (cont.)</i>									
5	5	5	15	-	-	-	-	-	1
-	-	-	8	8	-	4	-	-	2
120	120	122	186	189	108	46	29	25	3
1740	2345	2407	3608	2604	2382	3528	3047	2062	4
1709	2286	2368	3585	2576	2360	3511	3025	2045	5
1709	2286	2368	3585	2576	2360	3511	3025	2045	6
-	-	-	-	-	-	-	-	-	7
31	59	39	23	28	22	17	22	17	8
31	59	39	23	28	22	17	22	17	9
2628	3684	2652	2436	2501	2330	2350	1830	1756	10
2558	3489	2468	2324	2348	2280	2272	1792	1698	11
1872	2753	1821	1608	1642	1593	1550	1194	1103	12
361	329	246	304	293	323	352	241	224	13
70	77	69	105	97	56	49	15	9	14
255	330	332	307	316	308	321	342	362	15
70	195	184	112	153	50	78	38	58	16
47	125	137	55	49	23	15	23	38	17
-	-	-	-	60	-	39	-	-	18
23	70	47	57	44	27	24	15	20	19
4544	5843	5794	5077	4758	6923	4673	5192	3563	20
4286	5579	5527	4876	4353	6769	4386	4950	3391	21
3636	4835	4794	4091	3872	6080	3743	4327	2897	22
262	275	243	259	199	311	311	278	203	23
81	158	220	242	31	86	76	84	87	24
307	311	270	284	251	292	256	261	204	25

TABL. 6. **Turyści korzystający z turystycznych obiektów noclegowych według miesięcy, rodzajów**
Tourists accommodated in tourist accommodation establishments by months, type, subregions

Lp. No.	WYSZCZEGÓLNIENIE SPECIFICATION	Ogółem Total	I	II	III
				OGÓŁEM (dok.)	
1	ZIELONA GÓRA(dok.) (cont.) Pozostałe obiekty <i>Other facilities</i>	3176	260	257	409
2	schroniska (łącznie z młodzieżowymi i szkolnymi) <i>shelters (including youth and school hostels)</i>	1206	154	131	273
3	pokoje gościnne/kwatery prywatne <i>rooms for rent/guest-rooms</i>	873	46	38	61
4	pozostałe obiekty noclegowe <i>other accommodation establishments</i>	1097	60	88	75
5	WOJEWÓDZTWO 2010	163065	8944	5733	11868
6	VOIVIDSHIP 2011	176914	10261	6935	14211
7	2012	179902	10640	6861	15385
8	Obiekty hotelowe <i>Hotel facilities</i>	171006	10331	6534	14786
9	hotele <i>hotels</i>	132894	7995	5008	11177
10	motele <i>motels</i>	22389	1427	747	2241
11	pensjonaty <i>boarding houses</i>	4079	197	187	359
12	inne obiekty hotelowe <i>other hotel facilities</i>	11644	712	592	1009
13	Pozostałe obiekty <i>Other facilities</i>	8896	309	327	599
14	schroniska (łącznie z młodzieżowymi i szkolnymi) <i>shelters (including youth and school hostels)</i>	115	6	4	6
15	ośrodki wczasowe <i>holiday centres</i>	1356	23	80	82
16	ośrodki szkoleniowo-wypoczynkowe <i>training-recreational centres</i>	1251	35	27	61
17	zespoły domków turystycznych <i>public tourist cottages</i>	941	26	19	82
18	kempingi <i>camping sites</i>	206	-	-	-
19	pola biwakowe <i>tent camp sites</i>	180	-	-	-
20	pokoje gościnne/kwatery prywatne <i>rooms for rent/guest-rooms</i>	179	3	8	5
21	kwatery agroturystyczne <i>agrotourism lodgings</i>	327	24	4	3
22	pozostałe obiekty noclegowe <i>other accommodation establishments</i>	4341	192	185	360
23	Podregion gorzowski Subregion.	92107	5738	3650	8141
24	Obiekty hotelowe <i>Hotel facilities</i>	87127	5544	3421	7824
25	hotele <i>hotels</i>	64677	4216	2597	5777
26	motele <i>motels</i>	11395	707	237	1029
27	pensjonaty <i>boarding houses</i>	3341	183	177	331
28	inne obiekty hotelowe <i>other hotel facilities</i>	7714	438	410	687

obiektów, podregionów i powiatów (cd.)
and powiats (cont.)

IV	V	VI	VII	VIII	IX	X	XI	XII	Lp. No.
<i>TOTAL (cont.)</i>									
258	264	267	201	405	154	287	242	172	1
130	137	153	-	-	40	105	43	40	2
58	54	47	178	65	61	97	116	52	3
70	73	67	23	340	53	85	83	80	4
<i>of which FOREIGN TOURISTS</i>									
13478	15434	16442	20244	21068	15387	13323	10672	10472	5
16352	17816	17897	21123	20866	15255	14561	12671	8966	6
16800	16902	18386	22429	19547	15725	14776	12344	10107	7
16012	15930	17479	20657	18482	15094	14264	11815	9622	8
12638	12808	14346	16599	14790	11320	10719	8720	6774	9
2095	1659	1850	2466	2218	2008	2114	1781	1783	10
345	447	336	291	329	525	467	382	214	11
934	1016	947	1301	1145	1241	964	932	851	12
788	972	907	1772	1065	631	512	529	485	13
18	22	16	18	21	1	1	1	1	14
110	150	164	364	208	79	28	19	49	15
117	142	169	178	195	118	76	83	50	16
138	177	75	197	103	61	47	10	6	17
-	-	24	94	59	29	-	-	-	18
-	23	26	50	81	-	-	-	-	19
4	30	29	65	4	12	3	8	8	20
8	54	63	78	47	16	14	4	12	21
393	374	341	728	347	315	343	404	359	22
8172	7543	9428	11679	9781	7768	7583	6716	5908	23
7813	7162	8870	10709	9234	7417	7262	6301	5570	24
5829	5456	7034	8199	7176	5045	5221	4426	3701	25
1175	832	870	1446	1020	970	1076	986	1047	26
268	325	264	214	225	441	381	345	187	27
541	549	702	850	813	961	584	544	635	28

TABL. 6. **Turyści korzystający z turystycznych obiektów noclegowych według miesięcy, rodzajów**
Tourists accommodated in tourist accommodation establishments by months, type, subregions

Lp. No.	WYSZCZEGÓLNIENIE SPECIFICATION	Ogółem Total	I	II	III
w tym TURYŚCI ZAGRANICZNI (cd.)					
Podregion gorzowski (dok.) Subregion (cont.)					
1	Pozostałe obiekty <i>Other facilities</i>	4980	194	229	317
2	schroniska (łącznie z młodzieżowymi i szkolnymi) <i>shelters (including youth and school hostels)</i>	26	-	-	-
3	ośrodki wczasowe <i>holiday centres</i>	675	23	80	51
4	ośrodki szkoleniowo-wypoczynkowe <i>training-recreational centres</i>	917	33	25	29
5	zespoły domków turystycznych <i>public tourist cottages</i>	11	-	-	-
6	pola biwakowe <i>tent camp sites</i>	2	-	-	-
7	pokoje gościnne/kwatery prywatne <i>rooms for rent/guest-rooms</i>	94	3	8	5
8	kwatery agroturystyczne <i>agrotourism lodgings</i>	208	14	4	3
9	pozostałe obiekty noclegowe <i>other accommodation establishments</i>	3047	121	112	229
Powiaty: Powiats:					
10	GORZOWSKI	4356	270	184	406
11	Obiekty hotelowe <i>Hotel facilities</i>	4232	270	181	403
12	hotele <i>hotels</i>	3578	256	155	385
13	motele <i>motels</i>	27	-	-	-
14	inne obiekty hotelowe <i>other hotel facilities</i>	627	14	26	18
15	Pozostałe obiekty <i>Other facilities</i>	124	-	3	3
16	ośrodki szkoleniowo-wypoczynkowe <i>training-recreational centres</i>	9	-	-	-
17	zespoły domków turystycznych <i>public tourist cottages</i>	10	-	-	-
18	kwatery agroturystyczne <i>agrotourism lodgings</i>	105	-	3	3
19	MIĘDZYRZECKI	11450	698	572	862
20	Obiekty hotelowe <i>Hotel facilities</i>	11098	676	548	853
21	hotele <i>hotels</i>	8365	480	325	663
22	motele <i>motels</i>	526	30	33	49
23	inne obiekty hotelowe <i>other hotel facilities</i>	2207	166	190	141

obiektów, podregionów i powiatów (cd.)
and powiats (cont.)

IV	V	VI	VII	VIII	IX	X	XI	XII	Lp. No.
<i>of which FOREIGN TOURISTS (cont.)</i>									
359	381	558	970	547	351	321	415	338	1
-	3	2	1	19	-	1	-	-	2
76	31	98	133	86	30	9	12	46	3
54	55	148	150	177	75	58	67	46	4
-	-	-	10	1	-	-	-	-	5
-	-	-	-	2	-	-	-	-	6
4	26	12	5	2	12	2	7	8	7
8	47	32	48	22	16	8	4	2	8
217	219	266	623	238	218	243	325	236	9
265	427	402	423	434	502	406	340	297	10
257	395	371	397	425	502	398	338	295	11
232	359	347	329	352	238	352	306	267	12
-	-	-	-	-	-	-	13	14	13
25	36	24	68	73	264	46	19	14	14
8	32	31	26	9	-	8	2	2	15
-	-	9	-	-	-	-	-	-	16
-	-	-	10	-	-	-	-	-	17
8	32	22	16	9	-	8	2	2	18
1072	803	1260	1265	1459	1054	980	733	692	19
1056	763	1201	1236	1400	1024	952	713	676	20
823	553	995	941	1200	748	722	429	486	21
36	27	47	82	33	57	40	46	46	22
197	183	159	213	167	219	190	238	144	23

TABL. 6. **Turyści korzystający z turystycznych obiektów noclegowych według miesięcy, rodzajów**
Tourists accommodated in tourist accommodation establishments by months, type, subregions

Lp. No.	WYSZCZEGÓLNIENIE SPECIFICATION	Ogółem Total	I	II	III
w tym TURYSŃCI ZAGRANICZNI (cd.)					
	MIĘDZYRZECKI (dok.) (cont.)				
1	Pozostałe obiekty <i>Other facilities</i>	352	22	24	9
2	ośrodki wczasowe <i>holiday centres</i>	6	-	-	-
3	ośrodki szkoleniowo-wypoczynkowe <i>training-recreational centres</i>	180	6	4	-
4	zespoły domków turystycznych <i>public tourist cottages</i>	1	-	-	-
5	pola biwakowe <i>tent camp sites</i>	2	-	-	-
6	pokoje gościnne/kwatery prywatne <i>rooms for rent/guest-rooms</i>	91	3	7	5
7	kwatery agroturystyczne <i>agrotourism lodgings</i>	38	12	1	-
8	pozostałe obiekty noclegowe <i>other accommodation establishments</i>	34	1	12	4
9	SŁUBICKI	37718	2483	1403	3277
10	Obiekty hotelowe <i>Hotel facilities</i>	35092	2399	1324	3078
11	hotele <i>hotels</i>	31528	2204	1133	2738
12	pensjonaty <i>boarding houses</i>	2799	158	161	309
13	inne obiekty hotelowe <i>other hotel facilities</i>	765	37	30	31
14	Pozostałe obiekty <i>Other facilities</i>	2626	84	79	199
15	schroniska (łącznie z młodzieżowymi i szkolnymi) <i>shelters (including youth and school hostels)</i>	1	-	-	-
16	ośrodki wczasowe <i>holiday centres</i>	60	-	-	-
17	kwatery agroturystyczne <i>agrotourism lodgings</i>	46	2	-	-
18	pozostałe obiekty noclegowe <i>other accommodation establishments</i>	2519	82	79	199
19	STRZELECKO-DREZDENECKI	2210	191	210	151
20	Obiekty hotelowe <i>Hotel facilities</i>	1347	149	118	87
21	hotele <i>hotels</i>	1245	149	118	87
22	inne obiekty hotelowe <i>other hotel facilities</i>	102	-	-	-
23	Pozostałe obiekty <i>Other facilities</i>	863	42	92	64
24	ośrodki wczasowe <i>holiday centres</i>	223	15	71	35

obiektów, podregionów i powiatów (cd.)
and powiats (cont.)

IV	V	VI	VII	VIII	IX	X	XI	XII	Lp. No.
<i>of which FOREIGN TOURISTS (cont.)</i>									
16	40	59	29	59	30	28	20	16	1
-	-	-	1	3	2	-	-	-	2
10	6	42	13	44	8	25	13	9	3
-	-	-	-	1	-	-	-	-	4
-	-	-	-	2	-	-	-	-	5
4	26	12	5	2	12	2	7	6	6
-	4	5	5	6	5	-	-	-	7
2	4	-	5	1	3	1	-	1	8
3338	2877	4194	5380	3995	2866	2836	2892	2177	9
3174	2715	3946	4741	3781	2658	2650	2628	1998	10
2897	2426	3651	4511	3533	2239	2209	2222	1765	11
233	240	210	150	163	356	346	311	162	12
44	49	85	80	85	63	95	95	71	13
164	162	248	639	214	208	186	264	179	14
-	-	-	1	-	-	-	-	-	15
-	-	16	29	5	10	-	-	-	16
-	11	5	19	5	2	-	2	-	17
164	151	227	590	204	196	186	262	179	18
163	176	231	245	280	174	146	136	107	19
101	120	138	130	114	96	112	103	79	20
101	104	114	114	104	76	96	103	79	21
-	16	24	16	10	20	16	-	-	22
62	56	93	115	166	78	34	33	28	23
18	7	18	20	33	2	1	-	3	24

TABL. 6. **Turyści korzystający z turystycznych obiektów noclegowych według miesięcy, rodzajów**
Tourists accommodated in tourist accommodation establishments by months, type, subregions

Lp. No.	WYSZCZEGÓLNIENIE SPECIFICATION	Ogółem Total	I	II	III
w tym TURYSŃCI ZAGRANICZNI (cd.)					
	STRZELECKO-DREZDENECKI (dok.) (cont.)				
	Pozostałe obiekty (dok.) <i>Other facilities (cont.)</i>				
1	ośrodki szkoleniowo-wypoczynkowe <i>training-recreational centres</i>	631	27	21	29
2	kwatery agroturystyczne <i>agrotourism lodgings</i>	9	-	-	-
3	SULĘCIŃSKI	20908	1162	643	1921
4	Obiekty hotelowe <i>Hotel facilities</i>	19893	1116	612	1879
5	hotele <i>hotels</i>	4496	193	228	380
6	motele <i>motels</i>	10842	677	204	980
7	pensjonaty <i>boarding houses</i>	542	25	16	22
8	inne obiekty hotelowe <i>other hotel facilities</i>	4013	221	164	497
9	Pozostałe obiekty <i>Other facilities</i>	1015	46	31	42
10	schroniska (łącznie z młodzieżowymi i szkolnymi) <i>shelters (including youth and school hostels)</i>	25	-	-	-
11	ośrodki wczasowe <i>holiday centres</i>	386	8	9	16
12	ośrodki szkoleniowo-wypoczynkowe <i>training-recreational centres</i>	97	-	-	-
13	pokoje gościnne/kwatery prywatne <i>rooms for rent/guest-rooms</i>	3	-	1	-
14	kwatery agroturystyczne <i>agrotourism lodgings</i>	10	-	-	-
15	pozostałe obiekty noclegowe <i>other accommodation establishments</i>	494	38	21	26
	Miasto na prawach powiatu <i>City with powiat status</i>				
16	GORZÓW WLKP.....	15465	934	638	1524
17	Obiekty hotelowe <i>Hotel facilities</i>	15465	934	638	1524
18	hotele <i>hotels</i>	15465	934	638	1524

obiektów, podregionów i powiatów (cd.)
and powiats (cont.)

IV	V	VI	VII	VIII	IX	X	XI	XII	Lp. No.
<i>of which FOREIGN TOURISTS (cont.)</i>									
44	49	75	95	133	67	33	33	25	1
-	-	-	-	-	9	-	-	-	2
1970	1704	1709	2672	1868	1714	1873	1717	1955	3
1861	1613	1582	2511	1769	1679	1808	1621	1842	4
412	458	295	610	242	286	500	468	424	5
1139	805	823	1364	987	913	1036	927	987	6
35	85	54	64	62	85	35	34	25	7
275	265	410	473	478	395	237	192	406	8
109	91	127	161	99	35	65	96	113	9
-	3	2	-	19	-	1	-	-	10
58	24	64	83	45	16	8	12	43	11
-	-	22	42	-	-	-	21	12	12
-	-	-	-	-	-	-	-	2	13
-	-	-	8	2	-	-	-	-	14
51	64	39	28	33	19	56	63	56	15
1364	1556	1632	1694	1745	1458	1342	898	680	16
1364	1556	1632	1694	1745	1458	1342	898	680	17
1364	1556	1632	1694	1745	1458	1342	898	680	18

TABL. 6. **Turyści korzystający z turystycznych obiektów noclegowych według miesięcy, rodzajów**
Tourists accommodated in tourist accommodation establishments by months, type, subregions

Lp. No.	WYSZCZEGÓLNIENIE SPECIFICATION	Ogółem Total	I	II	III
w tym TURYSŃCI ZAGRANICZNI (cd.)					
1	Podregion zielonogórski <i>Subregion</i>	87795	4902	3211	7244
2	Obiekty hotelowe	83879	4787	3113	6962
	<i>Hotel facilities</i>				
3	hotele	68217	3779	2411	5400
	<i>hotels</i>				
4	motele	10994	720	510	1212
	<i>motels</i>				
5	pensjonaty	738	14	10	28
	<i>boarding houses</i>				
6	inne obiekty hotelowe	3930	274	182	322
	<i>other hotel facilities</i>				
7	Pozostałe obiekty	3916	115	98	282
	<i>Other facilities</i>				
8	schroniska (łącznie z młodzieżowymi i szkolnymi)	89	6	4	6
	<i>shelters (including youth and school hostels)</i>				
9	ośrodki wczasowe	681	-	-	31
	<i>holiday centres</i>				
10	ośrodki szkoleniowo-wypoczynkowe	334	2	2	32
	<i>training-recreational centres</i>				
11	zespoły domków turystycznych	930	26	19	82
	<i>public tourist cottages</i>				
12	kempingi	206	-	-	-
	<i>camping sites</i>				
13	pola biwakowe	178	-	-	-
	<i>tent camp sites</i>				
14	pokoje gościnne/kwatery prywatne	85	-	-	-
	<i>rooms for rent/guest-rooms</i>				
15	kwatery agroturystyczne	119	10	-	-
	<i>agrotourism lodgings</i>				
16	pozostałe obiekty noclegowe	1294	71	73	131
	<i>other accommodation establishments</i>				
	<i>Powiaty: Powiats:</i>				
17	KROŚNIEŃSKI	1711	72	24	146
18	Obiekty hotelowe	1159	72	24	115
	<i>Hotel facilities</i>				
19	hotele	816	66	16	101
	<i>hotels</i>				
20	pensjonaty	283	-	3	10
	<i>boarding houses</i>				
21	inne obiekty hotelowe	60	6	5	4
	<i>other hotel facilities</i>				
22	Pozostałe obiekty	552	-	-	31
	<i>Other facilities</i>				
23	ośrodki wczasowe	280	-	-	31
	<i>holiday centres</i>				
24	zespoły domków turystycznych	215	-	-	-
	<i>public tourist cottages</i>				

obiektów, podregionów i powiatów (cd.)
and powiats (cont.)

IV	V	VI	VII	VIII	IX	X	XI	XII	Lp. No.
<i>of which FOREIGN TOURISTS (cont.)</i>									
8628	9359	8958	10750	9766	7957	7193	5628	4199	1
8199	8768	8609	9948	9248	7677	7002	5514	4052	2
6809	7352	7312	8400	7614	6275	5498	4294	3073	3
920	827	980	1020	1198	1038	1038	795	736	4
77	122	72	77	104	84	86	37	27	5
393	467	245	451	332	280	380	388	216	6
429	591	349	802	518	280	191	114	147	7
18	19	14	17	2	1	-	1	1	8
34	119	66	231	122	49	19	7	3	9
63	87	21	28	18	43	18	16	4	10
138	177	75	187	102	61	47	10	6	11
-	-	24	94	59	29	-	-	-	12
-	23	26	50	79	-	-	-	-	13
-	4	17	60	2	-	1	1	-	14
-	7	31	30	25	-	6	-	10	15
176	155	75	105	109	97	100	79	123	16
147	197	184	291	197	159	139	75	80	17
127	120	117	100	84	124	132	67	77	18
80	82	87	74	37	86	89	36	62	19
31	24	26	18	47	35	43	31	15	20
16	14	4	8	-	3	-	-	-	21
20	77	67	191	113	35	7	8	3	22
20	25	38	68	61	21	6	7	3	23
-	45	23	106	27	14	-	-	-	24

TABL. 6. **Turyści korzystający z turystycznych obiektów noclegowych według miesięcy, rodzajów**
Tourists accommodated in tourist accommodation establishments by months, type, subregions

Lp. No.	WYSZCZEGÓLNIENIE SPECIFICATION	Ogółem Total	I	II	III
			w tym TURYSŃCI ZAGRANICZNI (cd.)		
	KROŚNIEŃSKI (dok.) (cont.)				
	Pozostałe obiekty (dok.) <i>Other facilities (cont.)</i>				
1	pola biwakowe <i>tent camp sites</i>	26	-	-	-
2	pokoje gościnne/kwatery prywatne <i>rooms for rent/guest-rooms</i>	2	-	-	-
3	kwatery agroturystyczne <i>agrotourism lodgings</i>	29	-	-	-
4	NOWOSOLSKI	1215	66	48	74
5	Obiekty hotelowe <i>Hotel facilities</i>	1122	58	48	73
6	hotele <i>hotels</i>	418	24	13	21
7	motele <i>motels</i>	102	5	5	12
8	pensjonaty <i>boarding houses</i>	145	12	7	10
9	inne obiekty hotelowe <i>other hotel facilities</i>	457	17	23	30
10	Pozostałe obiekty <i>Other facilities</i>	93	8	-	1
11	ośrodki szkoleniowo-wypoczynkowe <i>training-recreational centres</i>	6	-	-	-
12	pokoje gościnne/kwatery prywatne <i>rooms for rent/guest-rooms</i>	2	-	-	-
13	pozostałe obiekty noclegowe <i>other accommodation establishments</i>	85	8	-	1
14	ŚWIEBODZIŃSKI	48635	2563	1392	3563
15	Obiekty hotelowe <i>Hotel facilities</i>	46344	2508	1323	3402
16	hotele <i>hotels</i>	41474	2220	1067	2975
17	motele <i>motels</i>	4721	284	251	424
18	inne obiekty hotelowe <i>other hotel facilities</i>	149	4	5	3
19	Pozostałe obiekty <i>Other facilities</i>	2291	55	69	161
20	schroniska (łącznie z młodzieżowymi i szkolnymi) <i>shelters (including youth and school hostels)</i>	48	-	-	-
21	ośrodki wczasowe <i>holiday centres</i>	395	-	-	-
22	ośrodki szkoleniowo-wypoczynkowe <i>training-recreational centres</i>	328	2	2	32
23	zespoły domków turystycznych <i>public tourist cottages</i>	293	-	2	11

obiektów, podregionów i powiatów (cd.)
and powiats (cont.)

IV	V	VI	VII	VIII	IX	X	XI	XII	Lp. No.
<i>of which FOREIGN TOURISTS (cont.)</i>									
-	-	2	12	12	-	-	-	-	1
-	-	-	-	-	-	1	1	-	2
-	7	4	5	13	-	-	-	-	3
95	181	93	134	94	98	155	96	81	4
95	122	93	120	88	96	153	95	81	5
34	61	41	66	25	35	43	24	31	6
8	15	2	9	11	6	15	10	4	7
8	10	28	17	16	20	6	6	5	8
45	36	22	28	36	35	89	55	41	9
-	59	-	14	6	2	2	1	-	10
-	6	-	-	-	-	-	-	-	11
-	-	-	-	2	-	-	-	-	12
-	53	-	14	4	2	2	1	-	13
5098	4855	5130	6225	5926	4699	3930	3007	2247	14
4847	4464	4946	5845	5664	4532	3797	2902	2114	15
4511	4118	4538	5332	5120	4002	3365	2490	1736	16
320	322	399	486	531	522	418	397	367	17
16	24	9	27	13	8	14	15	11	18
251	391	184	380	262	167	133	105	133	19
8	14	10	13	1	1	-	1	-	20
14	94	28	163	55	28	13	-	-	21
63	81	21	28	18	43	18	16	4	22
12	88	24	65	56	15	4	10	6	23

TABL. 6. **Turyści korzystający z turystycznych obiektów noclegowych według miesięcy, rodzajów**
Tourists accommodated in tourist accommodation establishments by months, type, subregions

Lp. No.	WYSZCZEGÓLNIENIE SPECIFICATION	Ogółem Total	I	II	III
w tym TURYSŃCI ZAGRANICZNI (cd.)					
	ŚWIEBODZIŃSKI (dok.) (cont.)				
	Pozostałe obiekty (dok.) <i>Other facilities (cont.)</i>				
1	pola biwakowe <i>tent camp sites</i>	123	-	-	-
2	pokoje gościnne/kwatery prywatne <i>rooms for rent/guest-rooms</i>	21	-	-	-
3	pozostałe obiekty noclegowe <i>other accommodation establishments</i>	1083	53	65	118
4	WSCHOWSKI	791	20	24	50
5	Obiekty hotelowe <i>Hotel facilities</i>	552	20	24	50
6	hotele <i>hotels</i>	39	2	1	2
7	pensjonaty <i>boarding houses</i>	166	2	-	5
8	inne obiekty hotelowe <i>other hotel facilities</i>	347	16	23	43
9	Pozostałe obiekty <i>Other facilities</i>	239	-	-	-
10	ośrodki wczasowe <i>holiday centres</i>	6	-	-	-
11	kempingi. <i>camping sites</i>	204	-	-	-
12	pola biwakowe <i>tent camp sites</i>	29	-	-	-
13	ZIELONOGÓRSKI	9275	506	227	1190
14	Obiekty hotelowe <i>Hotel facilities</i>	8708	468	201	1106
15	hotele <i>hotels</i>	2250	30	52	340
16	motele <i>motels</i>	4634	315	122	613
17	inne obiekty hotelowe <i>other hotel facilities</i>	1824	123	27	153
18	Pozostałe obiekty <i>Other facilities</i>	567	38	26	84
19	schroniska (łącznie z młodzieżowymi i szkolnymi) <i>shelters (including youth and school hostels)</i>	17	2	1	1
20	zespoły domków turystycznych <i>public tourist cottages</i>	422	26	17	71
21	kempingi. <i>camping sites</i>	2	-	-	-
22	pozostałe obiekty noclegowe <i>other accommodation establishments</i>	126	10	8	12

obiektów, podregionów i powiatów (cd.)
and powiats (cont.)

IV	V	VI	VII	VIII	IX	X	XI	XII	Lp. No.
<i>of which FOREIGN TOURISTS (cont.)</i>									
-	23	16	38	46	-	-	-	-	1
-	4	17	-	-	-	-	-	-	2
154	87	68	73	86	80	98	78	123	3
60	87	74	135	135	65	58	32	51	4
60	87	42	43	49	36	58	32	51	5
-	3	-	1	6	7	6	2	9	6
31	58	7	9	21	10	23	-	-	7
29	26	35	33	22	19	29	30	42	8
-	-	32	92	86	29	-	-	-	9
-	-	-	-	6	-	-	-	-	10
-	-	24	92	59	29	-	-	-	11
-	-	8	-	21	-	-	-	-	12
801	793	950	1435	1056	604	684	722	307	13
650	734	911	1395	1017	557	641	722	306	14
23	118	356	716	309	17	40	238	11	15
436	350	477	405	537	389	461	270	259	16
191	266	78	274	171	151	140	214	36	17
151	59	39	40	39	47	43	-	1	18
3	-	4	4	1	-	-	-	1	19
126	44	28	16	19	32	43	-	-	20
-	-	-	2	-	-	-	-	-	21
22	15	7	18	19	15	-	-	-	22

TABL. 6. **Turyści korzystający z turystycznych obiektów noclegowych według miesięcy, rodzajów**
Tourists accommodated in tourist accommodation establishments by months, type, subregions

Lp. No.	WYSZCZEGÓLNIENIE SPECIFICATION	Ogółem Total	I	II	III
			w tym TURYŚCI ZAGRANICZNI (dok.)		
1	ŻAGAŃSKI	3 742	230	203	169
2	Obiekty hotelowe	3 722	230	203	169
	<i>Hotel facilities</i>				
3	hotele	3722	230	203	169
	<i>hotels</i>				
4	Pozostałe obiekty	20	-	-	-
	<i>Other facilities</i>				
5	kwatery agroturystyczne	20	-	-	-
	<i>agrotourism lodgings</i>				
6	ŻARSKI	11 453	666	612	912
7	Obiekty hotelowe	11 383	656	612	912
	<i>Hotel facilities</i>				
8	hotele	9044	464	416	701
	<i>hotels</i>				
9	motele	1329	98	116	147
	<i>motels</i>				
10	pensjonaty	138	-	-	1
	<i>boarding houses</i>				
11	inne obiekty hotelowe	872	94	80	63
	<i>other hotel facilities</i>				
12	Pozostałe obiekty	70	10	-	-
	<i>Other facilities</i>				
13	kwatery agroturystyczne	70	10	-	-
	<i>agrotourism lodgings</i>				
	Miasto na prawach powiatu <i>City with powiat status</i>				
14	ZIELONA GÓRA	10973	779	681	1140
15	Obiekty hotelowe	10889	775	678	1135
	<i>Hotel facilities</i>				
16	hotele	10454	743	643	1091
	<i>hotels</i>				
17	motele	208	18	16	16
	<i>motels</i>				
18	pensjonaty	6	-	-	2
	<i>boarding houses</i>				
19	inne obiekty hotelowe	221	14	19	26
	<i>other hotel facilities</i>				
20	Pozostałe obiekty	84	4	3	5
	<i>Other facilities</i>				
21	schroniska (łącznie z młodzieżowymi i szkolnymi)	24	4	3	5
	<i>shelters (including youth and school hostels)</i>				
22	pokoje gościnne/kwatery prywatne	60	-	-	-
	<i>rooms for rent/guest-rooms</i>				

obiektów, podregionów i powiatów (dok.)
and powiats (cont.)

IV	V	VI	VII	VIII	IX	X	XI	XII	Lp. No.
<i>of which FOREIGN TOURISTS (cont.)</i>									
226	243	348	519	467	377	403	276	281	1
226	243	342	511	467	377	397	276	281	2
226	243	342	511	467	377	397	276	281	3
-	-	6	8	-	-	6	-	-	4
-	-	6	8	-	-	6	-	-	5
1279	1915	1211	1028	1001	675	1044	506	604	6
1279	1915	1190	1011	989	675	1044	506	594	7
1057	1685	1022	806	778	504	820	370	421	8
146	132	88	110	107	98	117	85	85	9
6	30	8	33	20	19	14	-	7	10
70	68	72	62	84	54	93	51	81	11
-	-	21	17	12	-	-	-	10	12
-	-	21	17	12	-	-	-	10	13
922	1088	968	983	890	1280	780	914	548	14
915	1083	968	923	890	1280	780	914	548	15
878	1042	926	894	872	1247	738	858	522	16
10	8	14	10	12	23	27	33	21	17
1	-	3	-	-	-	-	-	-	18
26	33	25	19	6	10	15	23	5	19
7	5	-	60	-	-	-	-	-	20
7	5	-	-	-	-	-	-	-	21
-	-	-	60	-	-	-	-	-	22

TABL. 7. **Udzielone noclegi w turystycznych obiektach noclegowych według miesięcy, rodzajów**
Nights spent (overnight stay) in tourist accommodation establishments by months, type,

Lp. No.	WYSZCZEGÓLNIENIE SPECIFICATION	Ogółem Total	I	II	III
					OGÓŁEM
1	WOJEWÓDZTWO	2010 1342033	54339	57205	66282
2	<i>VOIVIDSHIP</i>	2011 1358750	62835	63906	75217
3		2012 1310365	65124	56124	76688
4	Obiekty hotelowe	730217	48273	41281	59076
	<i>Hotel facilities</i>				
5	hotele	537356	34615	30067	43094
	<i>hotels</i>				
6	motele	52481	4129	3027	4610
	<i>motels</i>				
7	pensjonaty	36173	2010	1647	2717
	<i>boarding houses</i>				
8	inne obiekty hotelowe	104207	7519	6540	8655
	<i>other hotel facilities</i>				
9	Pozostałe obiekty	580148	16851	14843	17612
	<i>Other facilities</i>				
10	schroniska (łącznie z młodzieżowymi i szkolnymi)	29221	1026	2080	2033
	<i>shelters (including youth and school hostels)</i>				
11	ośrodki wczasowe	190010	3551	2339	2788
	<i>holiday centres</i>				
12	ośrodki kolonijne	25009	-	-	-
	<i>summer camp centres</i>				
13	ośrodki szkoleniowo-wypoczynkowe	161490	6970	6049	6159
	<i>training-recreational centres</i>				
14	zespoły domków turystycznych	46618	379	517	845
	<i>public tourist cottages</i>				
15	kempingi.	14915	-	-	-
	<i>camping sites</i>				
16	pola biwakowe	21879	-	-	-
	<i>tent camp sites</i>				
17	pokoje gościnne/kwatery prywatne	10344	848	803	1086
	<i>rooms for rent/guest-rooms</i>				
18	kwatery agroturystyczne	15671	613	598	690
	<i>agrotourism lodgings</i>				
19	pozostałe obiekty noclegowe	64991	3464	2457	4011
	<i>other accommodation establishments</i>				
20	Podregion gorzowski Subregion.	632230	33960	31453	41519
21	Obiekty hotelowe	384870	23863	21489	31822
	<i>Hotel facilities</i>				
22	hotele	282006	17311	16134	23836
	<i>hotels</i>				
23	motele	24756	1733	1053	2045
	<i>motels</i>				
24	pensjonaty	20733	1273	1267	1616
	<i>boarding houses</i>				
25	inne obiekty hotelowe	57375	3546	3035	4325
	<i>other hotel facilities</i>				
26	Pozostałe obiekty	247360	10097	9964	9697
	<i>Other facilities</i>				
27	schroniska (łącznie z młodzieżowymi i szkolnymi)	3599	-	164	-
	<i>shelters (including youth and school hostels)</i>				
28	ośrodki wczasowe	76171	3267	2324	1826
	<i>holiday centres</i>				

obiektów, podregionów i powiatów
subregions and powiats

IV	V	VI	VII	VIII	IX	X	XI	XII	Lp. No.
<i>TOTAL</i>									
73572	108278	124976	261951	232007	127300	93505	77718	64900	1
87635	110402	144265	230393	211994	132056	99765	78864	61418	2
85335	104044	117089	244656	222420	117748	90702	74065	56370	3
62968	65023	66987	74633	71709	69448	68704	58322	43793	4
46647	48408	51056	54417	52185	50290	51970	43134	31473	5
4750	4075	4119	4852	4697	4890	4897	4469	3966	6
2898	3414	3529	4821	4014	3751	3230	2221	1921	7
8673	9126	8283	10543	10813	10517	8607	8498	6433	8
22367	39021	50102	170023	150711	48300	21998	15743	12577	9
2263	2343	2475	4793	4792	1945	2218	1673	1580	10
4198	15174	21983	57047	56738	18783	3579	1938	1892	11
-	-	-	13554	10135	1320	-	-	-	12
8587	13038	13061	40759	32265	13709	8246	7472	5175	13
1281	2555	4698	16626	14529	2963	1360	427	438	14
-	-	746	5683	5332	3154	-	-	-	15
-	123	915	10578	9965	298	-	-	-	16
1012	376	647	736	1273	1118	1066	761	618	17
744	1270	1471	2842	3164	1296	1357	863	763	18
4282	4142	4106	17405	12518	3714	4172	2609	2111	19
46629	51380	54935	95033	92515	59459	50477	41931	32939	20
33921	32696	35127	38815	39088	34599	37493	31534	24423	21
25803	24101	26717	27518	28186	23842	28012	22899	17647	22
2255	1899	1949	2543	2259	2319	2343	2334	2024	23
1709	1699	1749	2453	2040	2169	1922	1593	1243	24
4154	4997	4712	6301	6603	6269	5216	4708	3509	25
12708	18684	19808	56218	53427	24860	12984	10397	8516	26
-	23	14	1579	1650	71	40	38	20	27
2462	6203	8892	18199	20520	7452	2328	1289	1409	28

TABL. 7. **Udzielone noclegi w turystycznych obiektach noclegowych według miesięcy, rodzajów**
Tourist using collective tourist accommodation establishments by months, type, subregions

Lp. No.	WYSZCZEGÓLNIENIE SPECIFICATION	Ogółem Total	I	II	III
OGÓŁEM (cd.)					
Podregion gorzowski (dok.) Subregion (cont.)					
Pozostałe obiekty (dok.) Other facilities (cont.)					
1	ośrodki kolonijne summer camp centres	14514	-	-	-
2	ośrodki szkoleniowo-wypoczynkowe training-recreational centres	90226	4667	4889	5059
3	zespoły domków turystycznych public tourist cottages	7411	-	-	-
4	kempingi camping sites	8173	-	-	-
5	pola biwakowe tent camp sites	3281	-	-	-
6	pokoje gościnne/kwatery prywatne rooms for rent/guest-rooms	7043	775	752	836
7	kwatery agroturystyczne agrotourism lodgings	12107	441	457	523
8	pozostałe obiekty noclegowe other accommodation establishments	24835	947	1378	1453
Powiaty: Powiats:					
9	GORZOWSKI	53894	2651	2729	3141
10	Obiekty hotelowe Hotel facilities	40847	2302	2140	2629
11	hotele hotels	26186	1289	1110	1736
12	motele motels	4136	301	250	230
13	inne obiekty hotelowe other hotel facilities	10525	712	780	663
14	Pozostałe obiekty Other facilities	13047	349	589	512
15	schroniska (łącznie z młodzieżowymi i szkolnymi) shelters (including youth and school hostels)	841	-	-	-
16	ośrodki szkoleniowo-wypoczynkowe training-recreational centres	2616	-	171	86
17	zespoły domków turystycznych public tourist cottages	4052	-	-	-
18	kwatery agroturystyczne agrotourism lodgings	3977	217	290	314
19	pozostałe obiekty noclegowe other accommodation establishments	1561	132	128	112
20	MIĘDZYRZECKI	108199	3784	3369	4497
21	Obiekty hotelowe Hotel facilities	39926	2623	2738	3563
22	hotele hotels	22351	1225	1293	1861
23	motele motels	5104	306	366	492
24	inne obiekty hotelowe other hotel facilities	12471	1092	1079	1210
25	Pozostałe obiekty Other facilities	68273	1161	631	934
26	schroniska (łącznie z młodzieżowymi i szkolnymi) shelters (including youth and school hostels)	468	-	-	-

obiektów, podregionów i powiatów (cd.)
subregions and powiats (cont.)

IV	V	VI	VII	VIII	IX	X	XI	XII	Lp. No.
<i>TOTAL (cont.)</i>									
-	-	-	8339	4855	1320	-	-	-	1
6766	9426	6704	13940	13694	8057	6270	6152	4602	2
-	98	892	3015	2669	705	32	-	-	3
-	-	-	2532	2759	2882	-	-	-	4
-	-	14	2275	988	4	-	-	-	5
919	236	388	314	439	751	761	468	404	6
534	878	932	2364	2570	1108	1014	662	624	7
2027	1820	1972	3661	3283	2510	2539	1788	1457	8
3609	4416	5083	6563	7134	5961	4582	4520	3505	9
2874	3426	3594	3997	4116	4863	3813	4026	3067	10
2024	2244	2486	2798	2508	2738	2601	2342	2310	11
242	258	260	232	470	560	510	510	313	12
608	924	848	967	1138	1565	702	1174	444	13
735	990	1489	2566	3018	1098	769	494	438	14
-	-	-	456	385	-	-	-	-	15
286	417	329	272	412	276	182	46	139	16
-	-	662	1342	1639	409	-	-	-	17
314	453	388	360	461	278	419	282	201	18
135	120	110	136	121	135	168	166	98	19
5970	8606	11027	23832	25027	10384	4668	4400	2635	20
4362	4077	3967	3627	3784	3017	3035	3173	1960	21
2723	2433	2650	1885	2332	1647	1672	1670	960	22
431	373	457	545	556	409	475	396	298	23
1208	1271	860	1197	896	961	888	1107	702	24
1608	4529	7060	20205	21243	7367	1633	1227	675	25
-	-	-	282	170	16	-	-	-	26

TABL. 7. Udzielone noclegi w turystycznych obiektach noclegowych według miesięcy, rodzajów
Tourist using collective tourist accommodation establishments by months, type, subregions

Lp. No.	WYSZCZEGÓLNIENIE SPECIFICATION	Ogółem Total	I	II	III
OGÓŁEM (cd.)					
	MIĘDZYRZECKI (dok.) <i>(cont.)</i>				
	Pozostałe obiekty (dok.) <i>Other facilities (cont.)</i>				
1	ośrodki wczasowe <i>holiday centres</i>	36569	526	-	-
2	ośrodki szkoleniowo-wypoczynkowe <i>training-recreational centres</i>	19888	184	115	342
3	zespoły domków turystycznych <i>public tourist cottages</i>	1080	-	-	-
4	pola biwakowe <i>tent camp sites</i>	3159	-	-	-
5	pokoje gościnne/kwatery prywatne <i>rooms for rent/guest-rooms</i>	2252	107	87	189
6	kwatery agroturystyczne <i>agrotourism lodgings</i>	1464	65	42	58
7	pozostałe obiekty noclegowe <i>other accommodation establishments</i>	3393	279	387	345
8	ŚLUBICKI	157310	8514	8349	11120
9	Obiekty hotelowe <i>Hotel facilities</i>	135206	7983	7501	10212
10	hotele <i>hotels</i>	108827	6346	5969	8150
11	pensjonaty <i>boarding houses</i>	18325	1143	1157	1491
12	inne obiekty hotelowe <i>other hotel facilities</i>	8054	494	375	571
13	Pozostałe obiekty <i>Other facilities</i>	22104	531	848	908
14	schroniska (łącznie z młodzieżowymi i szkolnymi) <i>shelters (including youth and school hostels)</i>	460	-	-	-
15	ośrodki wczasowe <i>holiday centres</i>	3645	-	-	-
16	kwatery agroturystyczne <i>agrotourism lodgings</i>	2266	107	77	69
17	pozostałe obiekty noclegowe <i>other accommodation establishments</i>	15733	424	771	839
18	STRZELECKO-DREZDENECKI	120045	7486	7177	6154
19	Obiekty hotelowe <i>Hotel facilities</i>	15211	1060	865	890
20	hotele <i>hotels</i>	10880	1060	865	840
21	pensjonaty <i>boarding houses</i>	295	-	-	-
22	inne obiekty hotelowe <i>other hotel facilities</i>	4036	-	-	50
23	Pozostałe obiekty <i>Other facilities</i>	104834	6426	6312	5264
24	schroniska (łącznie z młodzieżowymi i szkolnymi) <i>shelters (including youth and school hostels)</i>	298	-	-	-
25	ośrodki wczasowe <i>holiday centres</i>	14324	1989	1798	734
26	ośrodki kolonijne <i>summer camp centres</i>	14514	-	-	-

obiektów, podregionów i powiatów (cd.)
subregions and powiats (cont.)

IV	V	VI	VII	VIII	IX	X	XI	XII	Lp. No.
<i>TOTAL (cont.)</i>									
-	2753	4994	9965	13628	4570	133	-	-	1
1032	1216	1288	6463	5374	1848	767	836	423	2
-	-	-	643	298	107	32	-	-	3
-	-	14	2204	937	4	-	-	-	4
211	146	142	152	250	403	387	107	71	5
49	97	185	183	325	254	102	45	59	6
316	317	437	313	261	165	212	239	122	7
12473	11688	15147	18824	18524	14819	17280	11671	8901	8
11011	10418	13183	14716	14472	12118	15255	10470	7867	9
8889	8577	11042	11799	11754	9532	12475	8256	6038	10
1537	1400	1555	2062	1806	1818	1780	1463	1113	11
585	441	586	855	912	768	1000	751	716	12
1462	1270	1964	4108	4052	2701	2025	1201	1034	13
-	-	4	106	330	-	-	-	20	14
-	-	648	1112	1170	715	-	-	-	15
95	220	140	292	315	215	278	230	228	16
1367	1050	1172	2598	2237	1771	1747	971	786	17
7177	9881	7807	22857	19692	12504	7222	6700	5388	18
969	1334	1516	1530	2324	1409	1491	1007	816	19
764	871	934	1004	1008	750	961	1007	816	20
-	44	30	76	56	89	-	-	-	21
205	419	552	450	1260	570	530	-	-	22
6208	8547	6291	21327	17368	11095	5731	5693	4572	23
-	-	-	298	-	-	-	-	-	24
749	764	1094	2636	1980	759	563	689	569	25
-	-	-	8339	4855	1320	-	-	-	26

TABL. 7. Udzielone noclegi w turystycznych obiektach noclegowych według miesięcy, rodzajów
Tourist using collective tourist accommodation establishments by months, type, subregions

Lp. No.	WYSZCZEGÓLNIENIE SPECIFICATION	Ogółem Total	I	II	III
					OGÓŁEM (cd.)
	STRZELECKO-DREZDENECKI (dok.) (cont.) Pozostałe obiekty (dok.) <i>Other facilities (cont.)</i>				
1	ośrodki szkoleniowo-wypoczynkowe <i>training-recreational centres</i>	64001	4397	4496	4476
2	zespoły domków turystycznych <i>public tourist cottages</i>	2279	-	-	-
3	kempingi <i>camping sites</i>	8173	-	-	-
4	pola biwakowe <i>tent camp sites</i>	31	-	-	-
5	pokoje gościnne/kwatery prywatne <i>rooms for rent/guest-rooms</i>	36	-	-	-
6	kwatery agroturystyczne <i>agrotourism lodgings</i>	1178	40	18	54
7	SULĘCIŃSKI	84664	4029	2908	5658
8	Obiekty hotelowe <i>Hotel facilities</i>	50260	3067	1988	4221
9	hotele <i>hotels</i>	11122	598	640	942
10	motele <i>motels</i>	15516	1126	437	1323
11	pensjonaty <i>boarding houses</i>	2113	130	110	125
12	inne obiekty hotelowe <i>other hotel facilities</i>	21509	1213	801	1831
13	Pozostałe obiekty <i>Other facilities</i>	34404	962	920	1437
14	schroniska (łącznie z młodzieżowymi i szkolnymi) <i>shelters (including youth and school hostels)</i>	1532	-	164	-
15	ośrodki wczasowe <i>holiday centres</i>	21633	752	526	1092
16	ośrodki szkoleniowo-wypoczynkowe <i>training-recreational centres</i>	3721	86	107	155
17	pola biwakowe <i>tent camp sites</i>	91	-	-	-
18	pokoje gościnne/kwatery prywatne <i>rooms for rent/guest-rooms</i>	57	-	1	5
19	kwatery agroturystyczne <i>agrotourism lodgings</i>	3222	12	30	28
20	pozostałe obiekty noclegowe <i>other accommodation establishments</i>	4148	112	92	157
	Miasto na prawach powiatu <i>City with powiat status</i>				
21	GORZÓW WLKP.	108118	7496	6921	10949
22	Obiekty hotelowe <i>Hotel facilities</i>	103420	6828	6257	10307
23	hotele <i>hotels</i>	102640	6793	6257	10307
24	inne obiekty hotelowe <i>other hotel facilities</i>	780	35	-	-
25	Pozostałe obiekty <i>Other facilities</i>	4698	668	664	642
26	pokoje gościnne/kwatery prywatne <i>rooms for rent/guest-rooms</i>	4698	668	664	642

obiektów, podregionów i powiatów (cd.)
subregions and powiats (cont.)

IV	V	VI	VII	VIII	IX	X	XI	XII	Lp. No.
<i>TOTAL (cont.)</i>									
5388	7587	4891	6205	6902	5729	5021	4962	3947	1
-	98	230	1030	732	189	-	-	-	2
-	-	-	2532	2759	2882	-	-	-	3
-	-	-	18	13	-	-	-	-	4
-	-	-	24	12	-	-	-	-	5
71	98	76	245	115	216	147	42	56	6
6309	7792	6910	13767	12193	7092	7054	5469	5483	7
4316	4534	4146	5867	4615	4841	4602	4048	4015	8
1058	1104	928	1388	842	868	1036	858	860	9
1582	1268	1232	1766	1233	1350	1358	1428	1413	10
172	255	164	315	178	262	142	130	130	11
1504	1907	1822	2398	2362	2361	2066	1632	1612	12
1993	3258	2764	7900	7578	2251	2452	1421	1468	13
-	23	10	437	765	55	40	38	-	14
1713	2686	2156	4486	3742	1408	1632	600	840	15
60	206	196	1000	1006	204	300	308	93	16
-	-	-	53	38	-	-	-	-	17
6	-	6	26	9	-	-	-	4	18
5	10	143	1284	1354	145	68	63	80	19
209	333	253	614	664	439	412	412	451	20
11091	8997	8961	9190	9945	8699	9671	9171	7027	21
10389	8907	8721	9078	9777	8351	9297	8810	6698	22
10345	8872	8677	8644	9742	8307	9267	8766	6663	23
44	35	44	434	35	44	30	44	35	24
702	90	240	112	168	348	374	361	329	25
702	90	240	112	168	348	374	361	329	26

TABL. 7. **Udzielone noclegi w turystycznych obiektach noclegowych według miesięcy, rodzajów**
Tourist using collective tourist accommodation establishments by months, type, subregions

Lp. No.	WYSZCZEGÓLNIENIE SPECIFICATION	Ogółem Total	I	II	III
				OGÓŁEM (cd.)	
1	Podregion zielonogórski Subregion	678135	31164	24671	35169
2	Obiekty hotelowe	345347	24410	19792	27254
	<i>Hotel facilities</i>				
3	hotele	255350	17304	13933	19258
	<i>hotels</i>				
4	motele	27725	2396	1974	2565
	<i>motels</i>				
5	pensjonaty	15440	737	380	1101
	<i>boarding houses</i>				
6	inne obiekty hotelowe	46832	3973	3505	4330
	<i>other hotel facilities</i>				
7	Pozostałe obiekty	332788	6754	4879	7915
	<i>Other facilities</i>				
8	schroniska (łącznie z młodzieżowymi i szkolnymi)	25622	1026	1916	2033
	<i>shelters (including youth and school hostels)</i>				
9	ośrodki wczasowe	113839	284	15	962
	<i>holiday centres</i>				
10	ośrodki kolonijne	10495	-	-	-
	<i>holiday centres</i>				
11	ośrodki szkoleniowo-wypoczynkowe	71264	2303	1160	1100
	<i>training-recreational centres</i>				
12	zespoły domków turystycznych	39207	379	517	845
	<i>public tourist cottages</i>				
13	kempingi	6742	-	-	-
	<i>camping sites</i>				
14	pola biwakowe	18598	-	-	-
	<i>tent camp sites</i>				
15	pokoje gościnne/kwatery prywatne	3301	73	51	250
	<i>rooms for rent/guest-rooms</i>				
16	kwatery agroturystyczne	3564	172	141	167
	<i>agrotourism lodgings</i>				
17	pozostałe obiekty noclegowe	40156	2517	1079	2558
	<i>other accommodation establishments</i>				
	<i>Powiaty: Powiats:</i>				
18	KROŚNIEŃSKI	60004	1471	683	3342
19	Obiekty hotelowe	21504	1471	659	2237
	<i>Hotel facilities</i>				
20	hotele	9133	712	172	576
	<i>hotels</i>				
21	pensjonaty	4665	359	75	502
	<i>boarding houses</i>				
22	inne obiekty hotelowe	7706	400	412	1159
	<i>other hotel facilities</i>				
23	Pozostałe obiekty	38500	-	24	1105
	<i>Other facilities</i>				
24	schroniska (łącznie z młodzieżowymi i szkolnymi)	392	-	-	-
	<i>shelters (including youth and school hostels)</i>				
25	ośrodki wczasowe	24590	-	-	930
	<i>holiday centres</i>				
26	ośrodki szkoleniowo-wypoczynkowe	4400	-	-	-
	<i>training-recreational centres</i>				
27	zespoły domków turystycznych	5374	-	-	-
	<i>public tourist cottages</i>				

obiektów, podregionów i powiatów (cd.)
subregions and powiats (cont.)

IV	V	VI	VII	VIII	IX	X	XI	XII	Lp. No.
<i>TOTAL (cont.)</i>									
38706	52664	62154	149623	129905	58289	40225	32134	23431	1
29047	32327	31860	35818	32621	34849	31211	26788	19370	2
20844	24307	24339	26899	23999	26448	23958	20235	13826	3
2495	2176	2170	2309	2438	2571	2554	2135	1942	4
1189	1715	1780	2368	1974	1582	1308	628	678	5
4519	4129	3571	4242	4210	4248	3391	3790	2924	6
9659	20337	30294	113805	97284	23440	9014	5346	4061	7
2263	2320	2461	3214	3142	1874	2178	1635	1560	8
1736	8971	13091	38848	36218	11331	1251	649	483	9
-	-	-	5215	5280	-	-	-	-	10
1821	3612	6357	26819	18571	5652	1976	1320	573	11
1281	2457	3806	13611	11860	2258	1328	427	438	12
-	-	746	3151	2573	272	-	-	-	13
-	123	901	8303	8977	294	-	-	-	14
93	140	259	422	834	367	305	293	214	15
210	392	539	478	594	188	343	201	139	16
2255	2322	2134	13744	9235	1204	1633	821	654	17
3515	3283	5630	19862	10961	5370	2617	1749	1521	18
2992	2274	2020	1468	1489	2124	2148	1338	1284	19
1524	1382	1190	559	362	807	957	382	510	20
251	433	389	416	347	613	637	323	320	21
1217	459	441	493	780	704	554	633	454	22
523	1009	3610	18394	9472	3246	469	411	237	23
-	-	-	18	374	-	-	-	-	24
500	750	3126	8937	7220	2727	150	175	75	25
-	-	-	4400	-	-	-	-	-	26
-	206	265	3984	788	131	-	-	-	27

TABL. 7. Udzielone noclegi w turystycznych obiektach noclegowych według miesięcy, rodzajów
Tourist using collective tourist accommodation establishments by months, type, subregions

Lp. No.	WYSZCZEGÓLNIENIE SPECIFICATION	Ogółem Total	I	II	III
OGÓLEM (cd.)					
	KROŚNIEŃSKI (dok.) (cont.)				
	Pozostałe obiekty (dok.) <i>Other facilities (cont.)</i>				
1	pola biwakowe <i>tent camp sites</i>	1341	-	-	-
2	pokoje gościnne/kwatery prywatne <i>rooms for rent/guest-rooms</i>	1192	-	-	155
3	kwatery agroturystyczne <i>agrotourism lodgings</i>	885	-	24	20
4	pozostałe obiekty noclegowe <i>other accommodation establishments</i>	326	-	-	-
5	NOWOSOLSKI	32757	3529	1952	1894
6	Obiekty hotelowe <i>Hotel facilities</i>	27332	3156	1851	1669
7	hotele <i>hotels</i>	16408	1631	571	863
8	motele <i>motels</i>	1553	272	272	86
9	pensjonaty <i>boarding houses</i>	1508	128	120	117
10	inne obiekty hotelowe <i>other hotel facilities</i>	7863	1125	888	603
11	Pozostałe obiekty <i>Other facilities</i>	5425	373	101	225
12	ośrodki szkoleniowo-wypoczynkowe <i>training-recreational centres</i>	2376	-	-	-
13	pola biwakowe <i>tent camp sites</i>	160	-	-	-
14	pokoje gościnne/kwatery prywatne <i>rooms for rent/guest-rooms</i>	268	-	-	-
15	pozostałe obiekty noclegowe <i>other accommodation establishments</i>	2621	373	101	225
16	ŚWIEBODZIŃSKI	232255	7696	5915	9365
17	Obiekty hotelowe <i>Hotel facilities</i>	84693	4605	3196	6461
18	hotele <i>hotels</i>	69345	3726	2240	5008
19	motele <i>motels</i>	7457	572	526	697
20	pensjonaty <i>boarding houses</i>	128	-	-	-
21	inne obiekty hotelowe <i>other hotel facilities</i>	7763	307	430	756
22	Pozostałe obiekty <i>Other facilities</i>	147562	3091	2719	2904
23	schroniska (łącznie z młodzieżowymi i szkolnymi) <i>shelters (including youth and school hostels)</i>	21622	749	1472	1553
24	ośrodki wczasowe <i>holiday centres</i>	65858	142	4	6
25	ośrodki szkoleniowo-wypoczynkowe <i>training-recreational centres</i>	19580	1991	801	643
26	zespoły domków turystycznych <i>public tourist cottages</i>	10250	10	22	87

obiektów, podregionów i powiatów (cd.)
subregions and powiats (cont.)

IV	V	VI	VII	VIII	IX	X	XI	XII	Lp. No.
<i>TOTAL (cont.)</i>									
-	-	55	766	434	86	-	-	-	1
12	12	-	12	369	200	173	136	123	2
11	41	120	67	215	102	146	100	39	3
-	-	44	210	72	-	-	-	-	4
2053	2449	2575	4781	3769	2832	2793	2622	1508	5
1821	2128	2306	2890	2778	2509	2613	2333	1278	6
803	1081	1649	2382	1988	1670	1815	1387	568	7
99	65	125	73	103	123	150	108	77	8
138	125	208	101	149	126	86	132	78	9
781	857	324	334	538	590	562	706	555	10
232	321	269	1891	991	323	180	289	230	11
-	78	50	1573	596	79	-	-	-	12
-	-	40	70	50	-	-	-	-	13
-	-	-	80	113	75	-	-	-	14
232	243	179	168	232	169	180	289	230	15
12715	20935	23422	57098	49572	18906	11494	8522	6615	16
7718	8105	9057	9917	9459	8634	7488	5814	4239	17
6548	6889	7725	8425	7766	6978	6204	4607	3229	18
555	548	560	735	742	749	644	570	559	19
-	-	-	-	-	-	50	38	40	20
615	668	772	757	951	907	590	599	411	21
4997	12830	14365	47181	40113	10272	4006	2708	2376	22
1988	2075	2042	2854	2761	1577	1698	1411	1442	23
1038	7486	8024	22066	20961	5490	327	102	212	24
1065	1600	1975	3861	3012	1921	1487	907	317	25
103	817	1395	3160	3102	1072	239	83	160	26

TABL. 7. **Udzielone noclegi w turystycznych obiektach noclegowych według miesięcy, rodzajów**
Tourist using collective tourist accommodation establishments by months, type, subregions

Lp. No.	WYSZCZEGÓLNIENIE SPECIFICATION	Ogółem Total	I	II	III
OGÓLEM (cd.)					
	ŚWIEBODZIŃSKI (dok.) (cont.)				
	Pozostałe obiekty (dok.) <i>Other facilities (cont.)</i>				
1	pola biwakowe <i>tent camp sites</i>	5419	-	-	-
2	pokoje gościnne/kwatery prywatne <i>rooms for rent/guest-rooms</i>	534	-	-	-
3	pozostałe obiekty noclegowe <i>other accommodation establishments</i>	24299	199	420	615
4	WSCHOWSKI	110337	746	626	1139
5	Obiekty hotelowe <i>Hotel facilities</i>	10963	419	371	794
6	hotele <i>hotels</i>	723	24	37	61
7	pensjonaty <i>boarding houses</i>	6003	159	79	306
8	inne obiekty hotelowe <i>other hotel facilities</i>	4237	236	255	427
9	Pozostałe obiekty <i>Other facilities</i>	99374	327	255	345
10	ośrodki wczasowe <i>holiday centres</i>	19483	142	11	26
11	ośrodki kolonijne <i>summer camp centres</i>	10495	-	-	-
12	ośrodki szkoleniowo-wypoczynkowe <i>training-recreational centres</i>	39873	185	244	319
13	zespoły domków turystycznych <i>public tourist cottages</i>	11129	-	-	-
14	kempingi <i>camping sites</i>	6716	-	-	-
15	pola biwakowe <i>tent camp sites</i>	11678	-	-	-
16	ZIELONOGÓRSKI	55674	2673	2799	3290
17	Obiekty hotelowe <i>Hotel facilities</i>	35745	2157	1996	2418
18	hotele <i>hotels</i>	18331	927	964	1149
19	motele <i>motels</i>	9939	721	517	966
20	inne obiekty hotelowe <i>other hotel facilities</i>	7475	509	515	303
21	Pozostałe obiekty <i>Other facilities</i>	19929	516	803	872
22	schroniska (łącznie z młodzieżowymi i szkolnymi) <i>shelters (including youth and school hostels)</i>	1335	17	181	6
23	ośrodki wczasowe <i>holiday centres</i>	3908	-	-	-
24	ośrodki szkoleniowo-wypoczynkowe <i>training-recreational centres</i>	1146	45	52	48
25	zespoły domków turystycznych <i>public tourist cottages</i>	11116	369	495	758
26	kempingi <i>camping sites</i>	26	-	-	-

obiektów, podregionów i powiatów (cd.)
subregions and powiats (cont.)

IV	V	VI	VII	VIII	IX	X	XI	XII	Lp. No.
<i>TOTAL (cont.)</i>									
-	123	218	3050	2028	-	-	-	-	1
-	29	184	35	268	18	-	-	-	2
803	700	527	12155	7981	194	255	205	245	3
1770	3573	7672	42058	41299	7895	1791	975	793	4
978	1070	1173	1920	1758	940	688	395	457	5
-	54	-	47	113	85	111	97	94	6
549	707	681	1233	1193	603	361	-	132	7
429	309	492	640	452	252	216	298	231	8
792	2503	6499	40138	39541	6955	1103	580	336	9
198	580	1230	6280	6872	2802	774	372	196	10
-	-	-	5215	5280	-	-	-	-	11
594	1528	3181	16382	13382	3381	329	208	140	12
-	395	754	4719	4969	292	-	-	-	13
-	-	746	3125	2573	272	-	-	-	14
-	-	588	4417	6465	208	-	-	-	15
4208	4737	6358	8489	7027	5220	4407	3973	2493	16
2772	3219	3688	4066	3406	3585	3021	3307	2110	17
1147	1599	2200	2209	1867	1943	1418	1936	972	18
996	781	805	774	949	877	975	761	817	19
629	839	683	1083	590	765	628	610	321	20
1436	1518	2670	4423	3621	1635	1386	666	383	21
40	33	202	342	7	164	164	121	58	22
-	155	711	1565	1165	312	-	-	-	23
88	156	186	53	62	180	115	159	2	24
1178	1039	1392	1748	1741	763	1011	344	278	25
-	-	-	26	-	-	-	-	-	26

TABL. 7. **Udzielone noclegi w turystycznych obiektach noclegowych według miesięcy, rodzajów**
Tourist using collective tourist accommodation establishments by months, type, subregions

Lp. No.	WYSZCZEGÓLNIENIE SPECIFICATION	Ogółem Total	I	II	III
					OGÓŁEM (cd.)
	ZIELONOGÓRSKI (dok.) (cont.)				
	Pozostałe obiekty (dok.) <i>Other facilities (cont.)</i>				
1	pokoje gościnne/kwatery prywatne <i>rooms for rent/guest-rooms</i>	102	-	-	-
2	kwatery agroturystyczne <i>agrotourism lodgings</i>	124	-	-	-
3	pozostałe obiekty noclegowe <i>other accommodation establishments</i>	2172	85	75	60
4	ŻAGAŃSKI	38213	3411	2552	2820
5	Obiekty hotelowe <i>Hotel facilities</i>	37195	3356	2544	2698
6	hotele <i>hotels</i>	36929	3172	2462	2698
7	inne obiekty hotelowe <i>other hotel facilities</i>	266	184	82	-
8	Pozostałe obiekty <i>Other facilities</i>	1018	55	8	122
9	kwatery agroturystyczne <i>agrotourism lodgings</i>	1018	55	8	122
10	ŻARSKI	44035	3154	2627	3485
11	Obiekty hotelowe <i>Hotel facilities</i>	37271	2955	2455	3370
12	hotele <i>hotels</i>	25690	1725	1612	2366
13	motele <i>motels</i>	3599	286	247	363
14	pensjonaty <i>boarding houses</i>	1538	8	26	102
15	inne obiekty hotelowe <i>other hotel facilities</i>	6444	936	570	539
16	Pozostałe obiekty <i>Other facilities</i>	6764	199	172	115
17	ośrodki szkoleniowo-wypoczynkowe <i>training-recreational centres</i>	3889	82	63	90
18	zespoły domków turystycznych <i>public tourist cottages</i>	1338	-	-	-
19	kwatery agroturystyczne <i>agrotourism lodgings</i>	1537	117	109	25
	Miasto na prawach powiatu <i>City with powiat status</i>				
20	ZIELONA GÓRA	104860	8484	7517	9834
21	Obiekty hotelowe <i>Hotel facilities</i>	90644	6291	6720	7607
22	hotele <i>hotels</i>	78791	5387	5875	6537
23	motele <i>motels</i>	5177	545	412	453
24	pensjonaty <i>boarding houses</i>	1598	83	80	74
25	inne obiekty hotelowe <i>other hotel facilities</i>	5078	276	353	543

obiektów, podregionów i powiatów (cd.)
subregions and powiats (cont.)

IV	V	VI	VII	VIII	IX	X	XI	XII	Lp. No.
<i>TOTAL (cont.)</i>									
10	15	15	62	-	-	-	-	-	1
-	-	-	40	56	-	28	-	-	2
120	120	164	587	590	216	68	42	45	3
2906	2861	2840	4339	3080	2862	4171	3822	2549	4
2808	2668	2661	4236	3044	2836	4096	3749	2499	5
2808	2668	2661	4236	3044	2836	4096	3749	2499	6
-	-	-	-	-	-	-	-	-	7
98	193	179	103	36	26	75	73	50	8
98	193	179	103	36	26	75	73	50	9
3127	4815	4488	4067	6519	3211	3327	2594	2621	10
2952	4407	3283	3249	3453	3060	3110	2520	2457	11
2097	3354	2385	2134	2428	2189	2182	1654	1564	12
361	329	246	334	293	323	352	241	224	13
144	229	202	287	248	146	90	43	13	14
350	495	450	494	484	402	486	582	656	15
175	408	1205	818	3066	151	217	74	164	16
74	250	965	550	1519	91	45	46	114	17
-	-	-	-	1260	-	78	-	-	18
101	158	240	268	287	60	94	28	50	19
8412	10011	9169	8929	7678	11993	9625	7877	5331	20
7006	8456	7672	8072	7234	11161	8047	7332	5046	21
5917	7280	6529	6907	6431	9940	7175	6423	4390	22
484	453	434	393	351	499	433	455	265	23
107	221	300	331	37	94	84	92	95	24
498	502	409	441	415	628	355	362	296	25

TABL. 7. **Udzielone noclegi w turystycznych obiektach noclegowych według miesięcy, rodzajów**
Tourist using collective tourist accommodation establishments by months, type, subregions

Lp. No.	WYSZCZEGÓLNIENIE SPECIFICATION	Ogółem Total	I	II	III
				OGÓŁEM (dok.)	
1	ZIELONA GÓRA(dok.) (cont.) Pozostałe obiekty <i>Other facilities</i>	14216	2193	797	2227
2	schroniska (łącznie z młodzieżowymi i szkolnymi) <i>shelters (including youth and school hostels)</i>	2273	260	263	474
3	pokoje gościnne/kwatery prywatne <i>rooms for rent/guest-rooms</i>	1205	73	51	95
4	pozostałe obiekty noclegowe <i>other accommodation establishments</i>	10738	1860	483	1658
5	WOJEWÓDZTWO 2010	230098	12314	8748	16735
6	VOIVIDSHIP 2011	247905	13783	10168	18495
7 2012	258259	15153	11195	22117
8	Obiekty hotelowe <i>Hotel facilities</i>	230990	14127	10254	20165
9	hotele <i>hotels</i>	177429	10769	7556	15248
10	motele <i>motels</i>	23009	1446	833	2324
11	pensjonaty <i>boarding houses</i>	9453	442	407	807
12	inne obiekty hotelowe <i>other hotel facilities</i>	21099	1470	1458	1786
13	Pozostałe obiekty <i>Other facilities</i>	27269	1026	941	1952
14	schroniska (łącznie z młodzieżowymi i szkolnymi) <i>shelters (including youth and school hostels)</i>	742	26	16	12
15	ośrodki wczasowe <i>holiday centres</i>	10084	330	440	1085
16	ośrodki szkoleniowo-wypoczynkowe <i>training-recreational centres</i>	3098	55	52	161
17	zespoły domków turystycznych <i>public tourist cottages</i>	3590	83	173	205
18	kempingi <i>camping sites</i>	1211	-	-	-
19	pola biwakowe <i>tent camp sites</i>	513	-	-	-
20	pokoje gościnne/kwatery prywatne <i>rooms for rent/guest-rooms</i>	263	3	8	5
21	kwatery agroturystyczne <i>agrotourism lodgings</i>	1589	122	15	12
22	pozostałe obiekty noclegowe <i>other accommodation establishments</i>	6179	407	237	472
23	Podregion gorzowski Subregion.	137334	8437	6436	11931
24	Obiekty hotelowe <i>Hotel facilities</i>	126840	7767	5759	11353
25	hotele <i>hotels</i>	92438	5602	4024	8323
26	motele <i>motels</i>	11793	721	316	1095
27	pensjonaty <i>boarding houses</i>	7983	418	393	763
28	inne obiekty hotelowe <i>other hotel facilities</i>	14626	1026	1026	1172

obiektów, podregionów i powiatów (cd.)
subregions and powiats (cont.)

IV	V	VI	VII	VIII	IX	X	XI	XII	Lp. No.
<i>TOTAL (cont.)</i>									
1406	1555	1497	857	444	832	1578	545	285	1
235	212	217	-	-	133	316	103	60	2
71	84	60	233	84	74	132	157	91	3
1100	1259	1220	624	360	625	1130	285	134	4
<i>of which FOREIGN TOURISTS</i>									
18121	21372	22225	30076	29421	21962	19106	15543	14475	5
22463	24510	24119	29580	29406	22865	21265	17835	13416	6
23342	23867	26230	32960	27631	23366	20951	17723	13724	7
21028	21539	22935	25955	24089	21714	19699	16653	12832	8
16451	17136	18654	20530	19386	16069	14439	12091	9100	9
2162	1704	1904	2496	2238	2116	2145	1825	1816	10
795	1020	781	723	778	1206	1171	834	489	11
1620	1679	1596	2206	1687	2323	1944	1903	1427	12
2314	2328	3295	7005	3542	1652	1252	1070	892	13
62	66	178	276	90	8	2	1	5	14
765	904	1223	2549	1489	672	220	259	148	15
212	191	376	889	387	211	141	296	127	16
817	412	423	529	401	278	234	10	25	17
-	-	67	810	261	73	-	-	-	18
-	53	55	174	231	-	-	-	-	19
18	52	56	69	16	12	3	8	13	20
19	168	477	479	177	18	60	8	34	21
421	482	440	1230	490	380	592	488	540	22
11625	11593	14045	16399	14504	12465	11569	10197	8133	23
11078	10877	12914	14040	13288	11848	10935	9474	7507	24
8161	8261	10154	10480	10508	7883	7535	6472	5035	25
1236	868	916	1473	1031	986	1096	994	1061	26
678	743	655	577	593	1045	946	737	435	27
1003	1005	1189	1510	1156	1934	1358	1271	976	28

TABL. 7. **Udzielone noclegi w turystycznych obiektach noclegowych według miesięcy, rodzajów**
Tourist using collective tourist accommodation establishments by months, type, subregions

Lp. No.	WYSZCZEGÓLNIENIE SPECIFICATION	Ogółem Total	I	II	III
w tym TURYSŒCI ZAGRANICZNI (cd.)					
Podregion gorzowski (dok.) Subregion (cont.)					
1	Pozostałe obiekty <i>Other facilities</i>	10494	670	677	578
2	schroniska (łącznie z młodzieżowymi i szkolnymi) <i>shelters (including youth and school hostels)</i>	96	-	-	-
3	ośrodki wczasowe <i>holiday centres</i>	2755	330	440	155
4	ośrodki szkoleniowo-wypoczynkowe <i>training-recreational centres</i>	2058	51	50	65
5	zespoły domków turystycznych <i>public tourist cottages</i>	37	-	-	-
6	pola biwakowe <i>tent camp sites</i>	14	-	-	-
7	pokoje gościnne/kwatery prywatne <i>rooms for rent/guest-rooms</i>	147	3	8	5
8	kwatery agroturystyczne <i>agrotourism lodgings</i>	794	62	15	12
9	pozostałe obiekty noclegowe <i>other accommodation establishments</i>	4593	224	164	341
Powiaty: Powiats:					
10	GORZOWSKI	8098	521	408	539
11	Obiekty hotelowe <i>Hotel facilities</i>	7723	521	396	527
12	hotele <i>hotels</i>	6633	507	370	509
13	motele <i>motels</i>	32	-	-	-
14	inne obiekty hotelowe <i>other hotel facilities</i>	1058	14	26	18
15	Pozostałe obiekty <i>Other facilities</i>	375	-	12	12
16	ośrodki szkoleniowo-wypoczynkowe <i>training-recreational centres</i>	9	-	-	-
17	zespoły domków turystycznych <i>public tourist cottages</i>	30	-	-	-
18	kwatery agroturystyczne <i>agrotourism lodgings</i>	336	-	12	12
19	MIĘDZYRZECKI	16185	1203	1161	1400
20	Obiekty hotelowe <i>Hotel facilities</i>	15447	1130	1125	1391
21	hotele <i>hotels</i>	9090	527	334	692
22	motele <i>motels</i>	917	44	112	115
23	inne obiekty hotelowe <i>other hotel facilities</i>	5440	559	679	584

obiektów, podregionów i powiatów (cd.)
subregions and powiats (cont.)

IV	V	VI	VII	VIII	IX	X	XI	XII	Lp. No.
<i>of which FOREIGN TOURISTS (cont.)</i>									
547	716	1131	2359	1216	617	634	723	626	1
-	8	3	10	73	-	2	-	-	2
179	85	329	573	334	146	27	84	73	3
86	98	289	482	347	168	87	216	119	4
-	-	-	30	7	-	-	-	-	5
-	-	-	-	14	-	-	-	-	6
18	46	22	9	2	12	2	7	13	7
19	154	136	278	64	18	24	8	4	8
245	325	352	977	375	273	492	408	417	9
492	891	648	622	663	1338	752	640	584	10
473	787	552	546	637	1338	728	638	580	11
448	751	528	478	564	643	682	601	552	12
-	-	-	-	-	-	-	18	14	13
25	36	24	68	73	695	46	19	14	14
19	104	96	76	26	-	24	2	4	15
-	-	9	-	-	-	-	-	-	16
-	-	-	30	-	-	-	-	-	17
19	104	87	46	26	-	24	2	4	18
1548	1197	1749	1619	1637	1474	1180	1180	837	19
1504	1114	1634	1556	1521	1415	1146	1095	816	20
894	622	1193	980	1213	880	752	475	528	21
95	63	93	109	44	73	60	49	60	22
515	429	348	467	264	462	334	571	228	23

TABL. 7. Udzielone noclegi w turystycznych obiektach noclegowych według miesięcy, rodzajów
Tourist using collective tourist accommodation establishments by months, type, subregions

Lp. No.	WYSZCZEGÓLNIENIE SPECIFICATION	Ogółem Total	I	II	III
w tym TURYSŃCI ZAGRANICZNI (cd.)					
	MIĘDZYRZECKI (dok.) (cont.)				
1	Pozostałe obiekty <i>Other facilities</i>	738	73	36	9
2	ośrodki wczasowe <i>holiday centres</i>	65	-	-	-
3	ośrodki szkoleniowo-wypoczynkowe <i>training-recreational centres</i>	339	9	4	-
4	zespoły domków turystycznych <i>public tourist cottages</i>	7	-	-	-
5	pola biwakowe <i>tent camp sites</i>	14	-	-	-
6	pokoje gościnne/kwatery prywatne <i>rooms for rent/guest-rooms</i>	142	3	7	5
7	kwatery agroturystyczne <i>agrotourism lodgings</i>	108	60	3	-
8	pozostałe obiekty noclegowe <i>other accommodation establishments</i>	63	1	22	4
9	SŁUBICKI	53572	3303	2196	4842
10	Obiekty hotelowe <i>Hotel facilities</i>	49216	3116	2075	4531
11	hotele <i>hotels</i>	38831	2499	1579	3763
12	pensjonaty <i>boarding houses</i>	7277	385	374	734
13	inne obiekty hotelowe <i>other hotel facilities</i>	3108	232	122	34
14	Pozostałe obiekty <i>Other facilities</i>	4356	187	121	311
15	schroniska (łącznie z młodzieżowymi i szkolnymi) <i>shelters (including youth and school hostels)</i>	10	-	-	-
16	ośrodki wczasowe <i>holiday centres</i>	155	-	-	-
17	kwatery agroturystyczne <i>agrotourism lodgings</i>	239	2	-	-
18	pozostałe obiekty noclegowe <i>other accommodation establishments</i>	3952	185	121	311
19	STRZELECKO-DREZDENECKI	5103	655	619	312
20	Obiekty hotelowe <i>Hotel facilities</i>	2824	307	196	154
21	hotele <i>hotels</i>	2234	307	196	154
22	inne obiekty hotelowe <i>other hotel facilities</i>	590	-	-	-
23	Pozostałe obiekty <i>Other facilities</i>	2279	348	423	158
24	ośrodki wczasowe <i>holiday centres</i>	1024	306	377	93

obiektów, podregionów i powiatów (cd.)
subregions and powiats (cont.)

IV	V	VI	VII	VIII	IX	X	XI	XII	Lp. No.
<i>of which FOREIGN TOURISTS (cont.)</i>									
44	83	115	63	116	59	34	85	21	1
-	-	-	15	24	26	-	-	-	2
20	9	78	27	60	12	31	78	11	3
-	-	-	-	7	-	-	-	-	4
-	-	-	-	14	-	-	-	-	5
18	46	22	9	2	12	2	7	9	6
-	12	15	7	6	5	-	-	-	7
6	16	-	5	3	4	1	-	1	8
4604	4345	5980	7102	5132	4553	4456	3997	3062	9
4420	4070	5595	5949	4814	4275	4021	3648	2702	10
3599	3253	4767	5114	4032	3081	2617	2547	1980	11
633	633	583	493	511	933	901	695	402	12
188	184	245	342	271	261	503	406	320	13
184	275	385	1153	318	278	435	349	360	14
-	-	-	10	-	-	-	-	-	15
-	-	40	74	15	26	-	-	-	16
-	38	34	145	12	2	-	6	-	17
184	237	311	924	291	250	435	343	360	18
271	348	535	466	615	426	324	289	243	19
160	249	370	243	237	241	267	235	165	20
160	185	226	163	167	121	155	235	165	21
-	64	144	80	70	120	112	-	-	22
111	99	165	223	378	185	57	54	78	23
45	10	29	36	91	18	1	-	18	24

TABL. 7. **Udzielone noclegi w turystycznych obiektach noclegowych według miesięcy, rodzajów**
Tourist using collective tourist accommodation establishments by months, type, subregions

Lp. No.	WYSZCZEGÓLNIENIE SPECIFICATION	Ogółem Total	I	II	III
w tym TURYSŃCI ZAGRANICZNI (cd.)					
	STRZELECKO-DREZDENECKI (dok.) (cont.)				
	Pozostałe obiekty (dok.) <i>Other facilities (cont.)</i>				
1	ośrodki szkoleniowo-wypoczynkowe <i>training-recreational centres</i>	1244	42	46	65
2	kwatery agroturystyczne <i>agrotourism lodgings</i>	11	-	-	-
3	SULĘCIŃSKI	23222	1186	735	2013
4	Obiekty hotelowe <i>Hotel facilities</i>	20476	1124	650	1925
5	hotele <i>hotels</i>	4496	193	228	380
6	motele <i>motels</i>	10844	677	204	980
7	pensjonaty <i>boarding houses</i>	706	33	19	29
8	inne obiekty hotelowe <i>other hotel facilities</i>	4430	221	199	536
9	Pozostałe obiekty <i>Other facilities</i>	2746	62	85	88
10	schroniska (łącznie z młodzieżowymi i szkolnymi) <i>shelters (including youth and school hostels)</i>	86	-	-	-
11	ośrodki wczasowe <i>holiday centres</i>	1511	24	63	62
12	ośrodki szkoleniowo-wypoczynkowe <i>training-recreational centres</i>	466	-	-	-
13	pokoje gościnne/kwatery prywatne <i>rooms for rent/guest-rooms</i>	5	-	1	-
14	kwatery agroturystyczne <i>agrotourism lodgings</i>	100	-	-	-
15	pozostałe obiekty noclegowe <i>other accommodation establishments</i>	578	38	21	26
	Miasto na prawach powiatu <i>City with powiat status</i>				
16	GORZÓW WLKP.....	31154	1569	1317	2825
17	Obiekty hotelowe <i>Hotel facilities</i>	31154	1569	1317	2825
18	hotele <i>hotels</i>	31154	1569	1317	2825

obiektów, podregionów i powiatów (cd.)
subregions and powiats (cont.)

IV	V	VI	VII	VIII	IX	X	XI	XII	Lp. No.
<i>of which FOREIGN TOURISTS (cont.)</i>									
66	89	136	187	287	156	56	54	60	1
-	-	-	-	-	11	-	-	-	2
2062	1820	1988	3455	2167	1802	2028	1945	2021	3
1873	1665	1618	2611	1789	1707	1944	1712	1858	4
412	458	295	610	242	286	500	468	424	5
1141	805	823	1364	987	913	1036	927	987	6
45	110	72	84	82	112	45	42	33	7
275	292	428	553	478	396	363	275	414	8
189	155	370	844	378	95	84	233	163	9
-	8	3	-	73	-	2	-	-	10
134	75	260	448	204	76	26	84	55	11
-	-	66	268	-	-	-	84	48	12
-	-	-	-	-	-	-	-	4	13
-	-	-	80	20	-	-	-	-	14
55	72	41	48	81	19	56	65	56	15
2648	2992	3145	3135	4290	2872	2829	2146	1386	16
2648	2992	3145	3135	4290	2872	2829	2146	1386	17
2648	2992	3145	3135	4290	2872	2829	2146	1386	18

TABL. 7. **Udzielone noclegi w turystycznych obiektach noclegowych według miesięcy, rodzajów**
Tourist using collective tourist accommodation establishments by months, type, subregions

Lp. No.	WYSZCZEGÓLNIENIE SPECIFICATION	Ogółem Total	I	II	III
w tym TURYSŒCI ZAGRANICZNI (cd.)					
1	Podregion zielonogórski Subregion	120925	6716	4759	10186
2	Obiekty hotelowe	104150	6360	4495	8812
	<i>Hotel facilities</i>				
3	hotele	84991	5167	3532	6925
	<i>hotels</i>				
4	motele	11216	725	517	1229
	<i>motels</i>				
5	pensjonaty	1470	24	14	44
	<i>boarding houses</i>				
6	inne obiekty hotelowe	6473	444	432	614
	<i>other hotel facilities</i>				
7	Pozostałe obiekty	16775	356	264	1374
	<i>Other facilities</i>				
8	schroniska (łącznie z młodzieżowymi i szkolnymi)	646	26	16	12
	<i>shelters (including youth and school hostels)</i>				
9	ośrodki wczasowe	7329	-	-	930
	<i>holiday centres</i>				
10	ośrodki szkoleniowo-wypoczynkowe	1040	4	2	96
	<i>training-recreational centres</i>				
11	zespoły domków turystycznych	3553	83	173	205
	<i>public tourist cottages</i>				
12	kempingi	1211	-	-	-
	<i>camping sites</i>				
13	pola biwakowe	499	-	-	-
	<i>tent camp sites</i>				
14	pokoje gošcinne/kwatery prywatne	116	-	-	-
	<i>rooms for rent/guest-rooms</i>				
15	kwatery agroturystyczne	795	60	-	-
	<i>agrotourism lodgings</i>				
16	pozostałe obiekty noclegowe	1586	183	73	131
	<i>other accommodation establishments</i>				
	<i>Powiaty: Powiats:</i>				
17	KROŠNIEŃSKI	8066	115	56	1062
18	Obiekty hotelowe	1663	115	56	132
	<i>Hotel facilities</i>				
19	hotele	903	105	20	108
	<i>hotels</i>				
20	pensjonaty	567	-	3	20
	<i>boarding houses</i>				
21	inne obiekty hotelowe	193	10	33	4
	<i>other hotel facilities</i>				
22	Pozostałe obiekty	6403	-	-	930
	<i>Other facilities</i>				
23	ośrodki wczasowe	5611	-	-	930
	<i>holiday centres</i>				
24	zespoły domków turystycznych	507	-	-	-
	<i>public tourist cottages</i>				

obiektów, podregionów i powiatów (cd.)
subregions and powiats (cont.)

IV	V	VI	VII	VIII	IX	X	XI	XII	Lp. No.
<i>of which FOREIGN TOURISTS (cont.)</i>									
11717	12274	12185	16561	13127	10901	9382	7526	5591	1
9950	10662	10021	11915	10801	9866	8764	7179	5325	2
8290	8875	8500	10050	8878	8186	6904	5619	4065	3
926	836	988	1023	1207	1130	1049	831	755	4
117	277	126	146	185	161	225	97	54	5
617	674	407	696	531	389	586	632	451	6
1767	1612	2164	4646	2326	1035	618	347	266	7
62	58	175	266	17	8	-	1	5	8
586	819	894	1976	1155	526	193	175	75	9
126	93	87	407	40	43	54	80	8	10
817	412	423	499	394	278	234	10	25	11
-	-	67	810	261	73	-	-	-	12
-	53	55	174	217	-	-	-	-	13
-	6	34	60	14	-	1	1	-	14
-	14	341	201	113	-	36	-	30	15
176	157	88	253	115	107	100	80	123	16
706	921	1094	1446	1189	605	392	303	177	17
206	174	134	104	110	162	241	127	102	18
80	82	87	74	42	101	106	36	62	19
38	58	36	20	68	58	135	91	40	20
88	34	11	10	-	3	-	-	-	21
500	747	960	1342	1079	443	151	176	75	22
500	625	798	1021	922	415	150	175	75	23
-	108	36	277	58	28	-	-	-	24

TABL. 7. **Udzielone noclegi w turystycznych obiektach noclegowych według miesięcy, rodzajów**
Tourist using collective tourist accommodation establishments by months, type, subregions

Lp. No.	WYSZCZEGÓLNIENIE SPECIFICATION	Ogółem Total	I	II	III
			w tym TURYSŒCI ZAGRANICZNI (cd.)		
	KROŚNIEŃSKI (dok.) (cont.)				
	Pozostałe obiekty (dok.) <i>Other facilities (cont.)</i>				
1	pola biwakowe <i>tent camp sites</i>	64	-	-	-
2	pokoje gošcinne/kwatery prywatne <i>rooms for rent/guest-rooms</i>	2	-	-	-
3	kwatery agroturystyczne <i>agrotourism lodgings</i>	219	-	-	-
4	NOWOSOLSKI	2164	255	71	111
5	Obiekty hotelowe <i>Hotel facilities</i>	1910	135	71	110
6	hotele <i>hotels</i>	813	83	24	27
7	motele <i>motels</i>	110	5	5	13
8	pensjonaty <i>boarding houses</i>	210	18	11	10
9	inne obiekty hotelowe <i>other hotel facilities</i>	777	29	31	60
10	Pozostałe obiekty <i>Other facilities</i>	254	120	-	1
11	ošrodki szkoleniowo-wypoczynkowe <i>training-recreational centres</i>	12	-	-	-
12	pokoje gošcinne/kwatery prywatne <i>rooms for rent/guest-rooms</i>	14	-	-	-
13	pozostałe obiekty noclegowe <i>other accommodation establishments</i>	228	120	-	1
14	ŠWIEBODZIŃSKI	55366	2751	1557	4017
15	Obiekty hotelowe <i>Hotel facilities</i>	49939	2694	1486	3782
16	hotele <i>hotels</i>	44886	2401	1221	3342
17	motele <i>motels</i>	4788	289	257	434
18	inne obiekty hotelowe <i>other hotel facilities</i>	265	4	8	6
19	Pozostałe obiekty <i>Other facilities</i>	5427	57	71	235
20	schroniska (łącznie z młodzieżowymi i szkolnymi) <i>shelters (including youth and school hostels)</i>	477	-	-	-
21	ošrodki wczasowe <i>holiday centres</i>	1680	-	-	-
22	ošrodki szkoleniowo-wypoczynkowe <i>training-recreational centres</i>	1028	4	2	96
23	zespoły domków turystycznych <i>public tourist cottages</i>	660	-	4	21

obiektów, podregionów i powiatów (cd.)
subregions and powiats (cont.)

IV	V	VI	VII	VIII	IX	X	XI	XII	Lp. No.
<i>of which FOREIGN TOURISTS (cont.)</i>									
-	-	6	24	34	-	-	-	-	1
-	-	-	-	-	-	1	1	-	2
-	14	120	20	65	-	-	-	-	3
132	250	148	226	178	182	306	167	138	4
132	185	148	182	160	180	304	165	138	5
64	101	73	107	60	85	87	50	52	6
8	15	4	9	11	6	20	10	4	7
8	13	39	25	36	29	8	6	7	8
52	56	32	41	53	60	189	99	75	9
-	65	-	44	18	2	2	2	-	10
-	12	-	-	-	-	-	-	-	11
-	-	-	-	14	-	-	-	-	12
-	53	-	44	4	2	2	2	-	13
5420	5325	5915	8257	6678	5008	4372	3485	2581	14
5017	4783	5328	6235	5992	4718	4163	3316	2425	15
4666	4417	4915	5693	5428	4180	3716	2872	2035	16
324	327	403	489	535	526	422	408	374	17
27	39	10	53	29	12	25	36	16	18
403	542	587	2022	686	290	209	169	156	19
25	29	154	247	13	8	-	1	-	20
86	194	96	955	195	111	43	-	-	21
126	81	87	407	40	43	54	80	8	22
12	90	120	126	190	48	14	10	25	23

TABL. 7. **Udzielone noclegi w turystycznych obiektach noclegowych według miesięcy, rodzajów**
Tourist using collective tourist accommodation establishments by months, type, subregions

Lp. No.	WYSZCZEGÓLNIENIE SPECIFICATION	Ogółem Total	I	II	III
w tym TURYSŃCI ZAGRANICZNI (cd.)					
	ŚWIEBODZIŃSKI (dok.) (cont.)				
	Pozostałe obiekty (dok.) <i>Other facilities (cont.)</i>				
1	pola biwakowe <i>tent camp sites</i>	393	-	-	-
2	pokoje gościnne/kwatery prywatne <i>rooms for rent/guest-rooms</i>	40	-	-	-
3	pozostałe obiekty noclegowe <i>other accommodation establishments</i>	1149	53	65	118
4	WSCHOWSKI	2976	65	40	216
5	Obiekty hotelowe <i>Hotel facilities</i>	1689	65	40	216
6	hotele <i>hotels</i>	41	2	1	2
7	pensjonaty <i>boarding houses</i>	385	6	-	5
8	inne obiekty hotelowe <i>other hotel facilities</i>	1263	57	39	209
9	Pozostałe obiekty <i>Other facilities</i>	1287	-	-	-
10	ośrodki wczasowe <i>holiday centres</i>	38	-	-	-
11	kempingi. <i>camping sites</i>	1207	-	-	-
12	pola biwakowe <i>tent camp sites</i>	42	-	-	-
13	ZIELONOGÓRSKI	11711	584	480	1322
14	Obiekty hotelowe <i>Hotel facilities</i>	9044	489	299	1122
15	hotele <i>hotels</i>	2334	30	52	340
16	motele <i>motels</i>	4634	315	122	613
17	inne obiekty hotelowe <i>other hotel facilities</i>	2076	144	125	169
18	Pozostałe obiekty <i>Other facilities</i>	2667	95	181	200
19	schroniska (łącznie z młodzieżowymi i szkolnymi) <i>shelters (including youth and school hostels)</i>	68	2	4	4
20	zespoły domków turystycznych <i>public tourist cottages</i>	2386	83	169	184
21	kempingi. <i>camping sites</i>	4	-	-	-
22	pozostałe obiekty noclegowe <i>other accommodation establishments</i>	209	10	8	12

obiektów, podregionów i powiatów (cd.)
subregions and powiats (cont.)

IV	V	VI	VII	VIII	IX	X	XI	XII	Lp. No.
<i>of which FOREIGN TOURISTS (cont.)</i>									
-	53	28	150	162	-	-	-	-	1
-	6	34	-	-	-	-	-	-	2
154	89	68	137	86	80	98	78	123	3
185	200	223	996	494	161	137	115	144	4
185	200	135	190	174	88	137	115	144	5
-	3	-	1	8	7	6	2	9	6
51	116	17	40	54	39	57	-	-	7
134	81	118	149	112	42	74	113	135	8
-	-	88	806	320	73	-	-	-	9
-	-	-	-	38	-	-	-	-	10
-	-	67	806	261	73	-	-	-	11
-	-	21	-	21	-	-	-	-	12
1491	1001	1227	1606	1192	790	871	823	324	13
655	772	919	1415	1017	563	651	823	319	14
23	118	356	716	309	17	40	322	11	15
436	350	477	405	537	389	461	270	259	16
196	304	86	294	171	157	150	231	49	17
836	229	308	191	175	227	220	-	5	18
9	-	21	19	4	-	-	-	5	19
805	214	267	96	146	202	220	-	-	20
-	-	-	4	-	-	-	-	-	21
22	15	20	72	25	25	-	-	-	22

TABL. 7. **Udzielone noclegi w turystycznych obiektach noclegowych według miesięcy, rodzajów**
Tourist using collective tourist accommodation establishments by months, type, subregions

Lp. No.	WYSZCZEGÓLNIENIE SPECIFICATION	Ogółem Total	I	II	III
			w tym TURYSŃCI ZAGRANICZNI (dok.)		
1	ŻAGAŃSKI	4630	356	281	277
2	Obiekty hotelowe	4502	356	281	277
	<i>Hotel facilities</i>				
3	hotele	4502	356	281	277
	<i>hotels</i>				
4	Pozostałe obiekty	128	-	-	-
	<i>Other facilities</i>				
5	kwatery agroturystyczne	128	-	-	-
	<i>agrotourism lodgings</i>				
6	ŻARSKI	15022	985	906	1269
7	Obiekty hotelowe	14574	925	906	1269
	<i>Hotel facilities</i>				
8	hotele	11460	641	643	989
	<i>hotels</i>				
9	motele	1329	98	116	147
	<i>motels</i>				
10	pensjonaty	282	-	-	1
	<i>boarding houses</i>				
11	inne obiekty hotelowe	1503	186	147	132
	<i>other hotel facilities</i>				
12	Pozostałe obiekty	448	60	-	-
	<i>Other facilities</i>				
13	kwatery agroturystyczne	448	60	-	-
	<i>agrotourism lodgings</i>				
	Miasto na prawach powiatu <i>City with powiat status</i>				
14	ZIELONA GÓRA	20990	1605	1368	1912
15	Obiekty hotelowe	20829	1581	1356	1904
	<i>Hotel facilities</i>				
16	hotele	20052	1549	1290	1840
	<i>hotels</i>				
17	motele	355	18	17	22
	<i>motels</i>				
18	pensjonaty	26	-	-	8
	<i>boarding houses</i>				
19	inne obiekty hotelowe	396	14	49	34
	<i>other hotel facilities</i>				
20	Pozostałe obiekty	161	24	12	8
	<i>Other facilities</i>				
21	schroniska (łącznie z młodzieżowymi i szkolnymi)	101	24	12	8
	<i>shelters (including youth and school hostels)</i>				
22	pokoje gościnne/kwatery prywatne	60	-	-	-
	<i>rooms for rent/guest-rooms</i>				

obiektów, podregionów i powiatów (dok.)
subregions and powiats (cont.)

IV	V	VI	VII	VIII	IX	X	XI	XII	Lp. No.
<i>of which FOREIGN TOURISTS (cont.)</i>									
417	248	387	602	478	394	558	300	332	1
417	248	357	540	478	394	522	300	332	2
417	248	357	540	478	394	522	300	332	3
-	-	30	62	-	-	36	-	-	4
-	-	30	62	-	-	36	-	-	5
1332	2295	1623	1417	1310	948	1312	748	877	6
1332	2295	1432	1298	1262	948	1312	748	847	7
1098	1954	1205	1033	988	722	1043	556	588	8
146	132	88	110	107	98	117	85	85	9
12	90	24	61	27	35	25	-	7	10
76	119	115	94	140	93	127	107	167	11
-	-	191	119	48	-	-	-	30	12
-	-	191	119	48	-	-	-	30	13
2034	2034	1568	2011	1608	2813	1434	1585	1018	14
2006	2005	1568	1951	1608	2813	1434	1585	1018	15
1942	1952	1507	1886	1565	2680	1384	1481	976	16
12	12	16	10	17	111	29	58	33	17
8	-	10	-	-	-	-	-	-	18
44	41	35	55	26	22	21	46	9	19
28	29	-	60	-	-	-	-	-	20
28	29	-	-	-	-	-	-	-	21
-	-	-	60	-	-	-	-	-	22

TABL. 8. **Stopień wykorzystania miejsc noclegowych w wybranych turystycznych obiektach**
Occupancy rate of bed places in selected tourist accommodation establishments by months

Lp. No.	WYSZCZEGÓLNIENIE SPECIFICATION	Ogółem Total	I	II	III	w %
1	OGÓŁEM	2010 ^a	27,1	17,0	19,9	20,1
2	<i>TOTAL</i>	2011	28,0	18,8	21,2	22,8
3		2012	26,5	19,2	18,0	23,5
	w tym: of which:					
4	Hotele		31,5	24,4	22,9	31,9
	<i>Hotels</i>					
5	Motele		26,4	24,7	19,1	27,6
	<i>Motels</i>					
6	Pensjonaty		21,7	14,4	12,6	19,5
	<i>Boarding houses</i>					
7	Inne obiekty hotelowe		16,6	13,5	13,5	16,7
	<i>Other hotel facilities</i>					
8	Schroniska młodzieżowe		14,8	-	18,9	-
	<i>Youth hostels</i>					
9	Szkolne schroniska młodzieżowe		30,5	17,2	35,4	34,0
	<i>School youth hostels</i>					
10	Ośrodki wczasowe		31,1	15,8	13,0	14,6
	<i>Holiday centres</i>					
11	Ośrodki kolonijne		54,0	-	-	-
	<i>Summer camp centres</i>					
12	Ośrodki szkoleniowo-wypoczynkowe		28,6	18,0	16,6	16,1
	<i>Training-recreational centres</i>					
13	Zespoły domków turystycznych		27,6	11,0	13,6	20,8
	<i>Public tourist cottages</i>					
14	Kempingi		34,7	-	-	-
	<i>Camping sites</i>					
15	Pola biwakowe		12,0	-	-	-
	<i>Tent camp sites</i>					
16	Pokoje gościnne/kwatery prywatne		20,8	29,7	29,8	36,9
	<i>Rooms for rent/guest-rooms</i>					
17	Kwatery agroturystyczne		13,8	8,6	8,5	9,3
	<i>Agrotourism lodgings</i>					
18	Pozostałe obiekty noclegowe		17,7	12,1	8,9	13,5
	<i>Other accommodation establishments</i>					

^a Dane według miesięcy dotyczą wyłącznie obiektów zbiorowego zakwaterowania.

^a Data by months concern exclusively collective tourist accommodation establishments.

**noclegowych według miesięcy i rodzajów obiektów
and type**

IV	V	VI	VII	VIII	IX	X	XI	XII	Lp. No.
<i>in %</i>									
22,2	25,7	26,4	41,5	36,9	26,1	26,6	24,4	19,6	1
26,1	26,4	30,7	39,4	36,6	28,4	27,5	23,9	18,0	2
25,7	25,5	23,5	38,7	36,8	24,6	25,4	22,5	16,9	3
34,3	33,8	36,1	37,4	35,3	35,2	34,9	29,8	21,7	4
29,2	24,4	25,3	30,0	29,3	29,8	28,9	26,1	22,7	5
21,4	21,1	22,4	33,8	28,0	27,7	22,4	19,0	15,8	6
16,5	17,3	16,3	19,7	20,4	20,7	16,3	16,3	12,0	7
-	2,5	1,1	21,9	63,3	6,1	4,3	4,2	-	8
28,0	27,9	31,0	30,3	27,1	31,9	47,6	36,6	31,6	9
19,2	24,3	24,5	49,7	49,6	22,4	13,9	10,4	9,9	10
-	-	-	74,7	66,5	14,6	-	-	-	11
22,5	29,3	22,4	49,5	48,4	28,1	20,8	21,0	14,1	12
26,5	18,5	16,7	43,1	43,1	13,7	15,0	11,2	11,7	13
-	-	10,4	46,0	43,4	28,1	-	-	-	14
-	1,6	2,7	18,5	18,8	1,0	-	-	-	15
32,0	10,3	17,7	9,4	16,2	26,2	29,4	21,5	17,0	16
10,1	15,9	13,7	23,4	24,5	10,6	12,7	9,5	8,9	17
15,3	14,1	14,0	40,9	30,7	13,3	14,6	9,8	7,8	18

TABL. 9. **Wynajęte pokoje w hotelach, motelach, pensjonatach i innych obiektach hotelowych według miesięcy**
Rooms rented in hotels, motels, boarding houses and other hotel facilities by months

WYSZCZEGÓLNIENIE SPECIFICATION	Ogółem Total	Hotele Hotels	Motele Motels	Pensjonaty Boarding houses	Inne obiekty hotelowe Other hotel facilities
OGÓLEM TOTAL					
OGÓLEM 2010	451656	306607	34534	14609	95906
TOTAL 2011	499880	342053	39045	20435	98347
2012	465089	339370	35139	23736	66844
Styczeń 2010	26654	17801	2409	733	5711
<i>January</i> 2011	30814	21564	2930	911	5409
2012	31666	22512	2727	1463	4964
Luty 2010	24992	17077	2163	588	5164
<i>February</i> 2011	29394	20739	2487	893	5275
2012	27599	19982	2189	1234	4194
Marzec 2010	32037	22207	2533	893	6404
<i>March</i> 2011	38155	27325	2985	1265	6580
2012	37898	27516	3157	1803	5422
Kwiecień 2010	34358	23791	3171	843	6553
<i>April</i> 2011	39729	27110	3630	1130	7859
2012	40015	29726	3117	1883	5289
Maj 2010	42920	28976	2868	979	10097
<i>May</i> 2011	48869	33044	3409	1485	10931
2012	41420	30790	2798	2246	5586
Czerwiec 2010	43579	29755	2393	1166	10265
<i>June</i> 2011	47973	31249	3424	1445	11855
2012	42400	31854	2675	2287	5584
Lipiec 2010	46333	31455	3479	1840	9559
<i>July</i> 2011	46397	31343	3692	2093	9269
2012	45484	32652	3201	2857	6774
Sierpień 2010	46936	29756	3623	1608	11949
<i>August</i> 2011	52735	33595	4144	2978	12018
2012	44140	31859	3049	2485	6747
Wrzesień 2010	43929	30055	3281	1849	8744
<i>September</i> 2011	49214	33962	3576	2295	9381
2012	44884	32195	3350	2412	6927
Październik 2010	41984	27879	3137	2009	8959
<i>October</i> 2011	46057	32589	3461	2569	7438
2012	43732	32548	3222	2114	5848
Listopad 2010	36848	26374	3090	1104	6280
<i>November</i> 2011	38569	27498	3081	1937	6053
2012	37482	27550	2967	1587	5378
Grudzień 2010	31086	21481	2387	997	6221
<i>December</i> 2011	31974	22035	2226	1434	6279
2012	28369	20186	2687	1365	4131

TABL. 9. **Wynajęte pokoje w hotelach, motelach, pensjonatach i innych obiektach hotelowych według miesięcy (dok.)**
Rooms rented in hotels, motels, boarding houses and other hotel facilities by months (cont.)

WYSZCZEGÓLNIENIE SPECIFICATION	Ogółem Total	Hotele Hotels	Motele Motels	Pensjonaty Boarding houses	Inne obiekty hotelowe Other hotel facilities
w tym TURYSTOM ZAGRANICZNYM of which FOREIGN TOURISTS					
OGÓŁEM 2010	126997	99801	11730	1947	13519
TOTAL 2011	142775	109667	14288	4708	14112
. 2012	148332	113486	14842	6644	13360
Styczeń 2010	7301	5254	851	168	1028
<i>January</i> 2011	8690	6602	993	267	828
. 2012	9468	7132	930	329	1077
Luty 2010	5330	3688	795	84	763
<i>February</i> 2011	6562	5042	643	122	755
. 2012	7624	5582	650	302	1090
Marzec 2010	9676	7533	1071	91	981
<i>March</i> 2011	11433	8898	1189	164	1182
. 2012	13089	9789	1509	578	1213
Kwiecień 2010	10214	8146	1216	103	749
<i>April</i> 2011	12530	10140	1286	219	885
. 2012	13425	10540	1287	569	1029
Maj 2010	11970	9725	949	112	1184
<i>May</i> 2011	14404	11566	1340	446	1052
. 2012	13837	11001	1139	683	1014
Czerwiec 2010	12256	9964	764	217	1311
<i>June</i> 2011	12942	10209	1343	261	1129
. 2012	14474	11664	1238	562	1010
Lipiec 2010	14519	11483	1143	170	1723
<i>July</i> 2011	15091	11411	1355	320	2005
. 2012	15750	12366	1544	490	1350
Sierpień 2010	14299	11570	1413	194	1122
<i>August</i> 2011	14915	11106	1710	577	1522
. 2012	14699	11709	1454	528	1008
Wrzesień 2010	12469	10120	990	172	1187
<i>September</i> 2011	13730	10668	1259	580	1223
. 2012	14089	10657	1383	832	1217
Październik 2010	11252	8777	848	192	1435
<i>October</i> 2011	12665	9205	1513	804	1143
. 2012	12760	9326	1385	799	1250
Listopad 2010	9492	7294	1001	238	959
<i>November</i> 2011	11279	8536	897	591	1255
. 2012	10858	7832	1156	614	1256
Grudzień 2010	8219	6247	689	206	1077
<i>December</i> 2011	8534	6284	760	357	1133
. 2012	8259	5888	1167	358	846

TABL. 10. **Stopień wykorzystania pokoi w hotelach, motelach, pensjonatach i innych obiektach hotelowych według miesięcy**
Occupancy rate of rooms in hotels, motels, boarding houses and other hotel facilities by months

WYSZCZEGÓLNIENIE SPECIFICATION	Ogółem <i>Total</i>	Hotele <i>Hotels</i>	Motele <i>Motels</i>	Pensjonaty <i>Boarding houses</i>	Inne obiekty hotelowe <i>Other hotel facilities</i>
	w % in %				
OGÓŁEM 2010	33,3	36,7	36,2	21,7	26,9
<i>TOTAL</i> 2011	36,6	39,4	39,6	28,5	29,9
	2012	37,4	35,2	32,2	22,2
Styczeń 2010	24,4	27,0	32,9	14,5	18,5
<i>January</i> 2011	26,9	30,2	33,9	15,8	18,7
	2012	27,4	30,0	24,7	18,8
Luty 2010	25,3	28,1	35,9	12,9	18,8
<i>February</i> 2011	28,7	32,3	32,1	20,3	20,2
	2012	25,8	28,6	22,3	18,0
Marzec 2010	28,9	33,2	33,7	17,1	20,5
<i>March</i> 2011	33,7	39,0	36,1	23,9	22,3
	2012	34,4	38,6	30,6	22,0
Kwiecień 2010	31,7	35,0	36,8	16,8	24,6
<i>April</i> 2011	35,5	38,6	46,2	22,0	27,4
	2012	35,9	41,0	32,9	21,2
Maj 2010	37,9	42,2	36,6	16,9	32,7
<i>May</i> 2011	42,1	45,6	42,3	24,5	36,9
	2012	35,3	39,9	33,2	22,0
Czerwiec 2010	38,1	41,1	33,1	20,8	35,3
<i>June</i> 2011	43,0	45,2	43,6	24,6	41,2
	2012	37,5	42,9	32,5	23,1

TABL. 10. **Stopień wykorzystania pokoi w hotelach, motelach, pensjonatach i innych obiektach hotelowych według miesięcy (dok.)**
Occupancy rate of rooms in hotels, motels, boarding houses and other hotel facilities by months (cont.)

WYSZCZEGÓLNIENIE SPECIFICATION	Ogółem <i>Total</i>	Hotele <i>Hotels</i>	Motele <i>Motels</i>	Pensjonaty <i>Boarding houses</i>	Inne obiekty hotelowe <i>Other hotel facilities</i>
	w % <i>in %</i>				
Lipiec..... 2010	39,7	42,1	41,1	31,7	34,7
<i>July</i>					
2011	38,8	41,1	43,9	31,4	33,0
2012	38,8	42,2	39,3	44,1	26,7
Sierpień..... 2010	39,0	40,6	41,9	22,1	38,4
<i>August</i>					
2011	44,6	44,3	49,3	41,6	44,6
2012	36,9	40,1	37,7	38,1	26,6
Wrzesień..... 2010	37,3	41,3	39,2	28,9	28,8
<i>September</i>					
2011	42,8	45,5	43,7	35,5	36,7
2012	39,1	42,4	40,8	39,2	28,3
Październik..... 2010	35,6	38,5	36,5	33,2	29,1
<i>October</i>					
2011	39,7	43,3	41,2	41,9	28,5
2012	36,4	40,9	38,0	31,4	23,0
Listopad..... 2010	33,3	39,2	38,4	20,7	21,0
<i>November</i>					
2011	34,5	37,8	37,5	27,8	25,3
2012	32,0	35,6	35,3	27,3	21,2
Grudzień..... 2010	26,7	29,9	27,6	18,6	20,3
<i>December</i>					
2011	27,4	29,0	26,4	24,5	23,8
2012	23,8	25,7	30,6	22,8	15,9

TABL. 11. **Hotele, motele, pensjonaty i kempingi według kategorii**
Hotels, motels, boarding houses and camping sites by category

WYSZCZEGÓLNIENIE SPECIFICATION	Ogółem Total	Kategorie Categories				W trakcie kategory- zacji In the course of the categorize
		****	***	**	*	
HOTELE						
<i>HOTELS</i>						
Obiekty (stan w dniu 31 VII)	2010 66	4	24	18	12	8
<i>Facilities (as of 31 VII)</i>	2011 65	4	24	18	12	7
	2012 66	4	26	16	14	6
Miejsca noclegowe (stan w dniu 31 VII)	2010 4597	422	1952	1044	736	443
<i>Number of beds (as of 31 VII)</i>	2011 4605	418	1808	952	966	461
	2012 4695	423	2023	841	1015	393
Pokoje (stan w dniu 31 VII)	2010 2414	248	1051	524	354	237
<i>Rooms (as of 31 VII)</i>	2011 2463	248	968	489	516	242
	2012 2495	248	1073	431	515	228
Korzystający z noclegów.	2010 337284	23334	147859	72340	42196	51555
<i>Tourists accommodated</i>	2011 368381	28104	160934	69858	50842	58643
	2012 362664	28375	158525	66083	56000	53681
w tym turyści zagraniczni	2010 123683	7726	74678	19764	7516	13999
<i>of which foreign tourists</i>	2011 132683	9680	78559	18142	9568	16734
	2012 132894	10476	79789	14386	12400	15843
Udzielone noclegi	2010 485488	37628	191878	111407	80926	63649
<i>Nights spent (overnight stay)</i>	2011 540729	43410	213901	107966	103782	71670
	2012 537356	49761	213372	103607	105623	64993
w tym turystom zagranicznym	2010 158175	14864	92236	25039	10146	15890
<i>of which foreign tourists</i>	2011 171833	17576	98313	22419	14561	18964
	2012 177429	23152	98854	18477	19506	17440
Wynajęte pokoje.	2010 306607	29541	127680	64897	48635	35854
<i>Rooms rented</i>	2011 342053	33929	140518	62041	65588	39977
	2012 339370	38885	138054	58807	65677	37947
w tym turystom zagranicznym	2010 99801	12996	56528	14577	6123	9577
<i>of which foreign tourists</i>	2011 109667	15005	61169	12995	8957	11541
	2012 113486	20450	60298	10731	11697	10310
Stopień wykorzystania miejsc noclegowych w %	2010 30,4	28,3	28,2	29,3	33,3	39,3
<i>Occupancy rate of bed places in %</i>	2011 32,8	28,2	31,8	29,5	34,8	44,8
	2012 31,5	34,3	29,8	29,2	30,5	45,7
Stopień wykorzystania pokoi w %	2010 36,7	37,1	35,6	33,9	41	41,5
<i>Occupancy rate of rooms in %</i>	2011 39,4	37,5	39,7	33,4	42,8	47,1
	2012 37,4	45,1	36,4	32,3	36,2	47,6

TABL. 11. **Hotele, motele, pensjonaty i kempingi według kategorii (cd.)**
Hotels, motels, boarding houses and camping sites by category (cont.)

WYSZCZEGÓLNIENIE SPECIFICATION	Ogółem Total	Kategorie Categories				W trakcie kategory- zacji In the course of the categorize	
		****	***	**	*		
MOTELE							
<i>MOTELS</i>							
Obiekty (stan w dniu 31 VII)	2010	13	-	3	7	2	1
<i>Facilities (as of 31 VII)</i>	2011	13	-	3	7	2	1
	2012	12	-	3	7	2	-
Miejsca noclegowe (stan w dniu 31 VII)	2010	541	-	110	317	92	22
<i>Number of beds (as of 31 VII)</i>	2011	543	-	110	319	92	22
	2012	521	-	110	319	92	-
Pokoje (stan w dniu 31 VII)	2010	273	-	57	154	51	11
<i>Rooms (as of 31 VII)</i>	2011	275	-	57	156	51	11
	2012	263	-	57	155	51	-
Korzystający z noclegów.	2010	41636	-	12266	22532	3739	3099
<i>Tourists accommodated</i>	2011	48439	-	13389	26869	7315	866
	2012	46792	-	11219	29032	5650	891
w tym turyści zagraniczni	2010	15802	-	5937	7570	1079	1216
<i>of which foreign tourists</i>	2011	20813	-	7440	11006	2216	151
	2012	22389	-	6334	13246	2650	159
Udzielone noclegi	2010	50137	-	12497	26369	5514	5757
<i>Nights spent (overnight stay)</i>	2011	57070	-	13747	32120	10285	918
	2012	52481	-	11443	34209	5897	932
w tym turystom zagranicznym	2010	17242	-	5994	8627	1196	1425
<i>of which foreign tourists</i>	2011	21954	-	7518	11826	2459	151
	2012	23009	-	6390	13801	2657	161
Wynajęte pokoje.	2010	34534	-	9320	17852	4716	2646
<i>Rooms rented</i>	2011	39045	-	10699	19895	7816	635
	2012	35139	-	8477	21681	4399	582
w tym turystom zagranicznym	2010	11730	-	4556	5256	989	929
<i>of which foreign tourists</i>	2011	14288	-	5718	6586	1863	121
	2012	14842	-	4861	7792	2086	103
Stopień wykorzystania miejsc noclegowych w %	2010	26,7	-	31,1	24,4	25,8	30,9
<i>Occupancy rate of bed places in %</i>	2011	29,1	-	34,2	28	29,8	14,3
	2012	26,4	-	28,4	27,5	21,5	13,9
Stopień wykorzystania pokoi w %	2010	36,2	-	44,8	34	38,5	27,2
<i>Occupancy rate of rooms in %</i>	2011	39,6	-	51,4	35,6	41,8	19,9
	2012	35,2	-	40,7	35,5	30,2	17,4

TABL. 11. **Hotele, motele, pensjonaty i kempingi według kategorii (cd.)**
Hotels, motels, boarding houses and camping sites by category (cont.)

WYSZCZEGÓLNIENIE <i>SPECIFICATION</i>	Ogółem <i>Total</i>	Kategorie <i>Categories</i>				W trakcie kategory- zacji <i>In the course of the categorize</i>	
		****	***	**	*		
PENSJONATY							
<i>BOARDING HOUSES</i>							
Obiekty (stan w dniu 31 VII)	2010	9	1	3	-	-	5
<i>Facilities (as of 31 VII)</i>	2011	10	1	3	-	-	6
	2012	9	1	3	-	-	5
Miejsca noclegowe (stan w dniu 31 VII)	2010	453	14	205	-	-	234
<i>Number of beds (as of 31 VII)</i>	2011	494	14	208	-	-	272
	2012	464	14	235	-	-	215
Pokoje (stan w dniu 31 VII)	2010	187	7	92	-	-	88
<i>Rooms (as of 31 VII)</i>	2011	215	7	93	-	-	115
	2012	211	7	110	-	-	94
Korzystający z noclegów	2010	13218	1234	8304	-	-	3680
<i>Tourists accommodated</i>	2011	17185	954	11446	-	-	4785
	2012	18633	1034	13851	109	-	3639
w tym turyści zagraniczni	2010	1710	-	959	-	-	751
<i>of which foreign tourists</i>	2011	3199	-	2064	-	-	1135
	2012	4079	6	3285	-	-	788
Udzielone noclegi	2010	26079	1689	14684	-	-	9706
<i>Nights spent (overnight stay)</i>	2011	32490	1207	22819	-	-	8464
	2012	36173	1197	29415	128	-	5433
w tym turystom zagranicznym	2010	3202	-	2163	-	-	1039
<i>of which foreign tourists</i>	2011	7044	-	5128	-	-	1916
	2012	9453	26	8279	-	-	1148
Wynajęte pokoje	2010	14609	1147	9355	-	-	4107
<i>Rooms rented</i>	2011	20435	793	15275	-	-	4367
	2012	23736	814	19894	65	-	2963
w tym turystom zagranicznym	2010	1947	-	1424	-	-	523
<i>of which foreign tourists</i>	2011	4708	-	3668	-	-	1040
	2012	6644	17	5999	-	-	628
Stopień wykorzystania miejsc noclegowych w %	2010	16,5	33,2	19,8	-	-	12,3
<i>Occupancy rate of bed places in %</i>	2011	20,2	23,6	26,4	-	-	12,2
	2012	21,7	23,1	30,1	2,9	-	9,5
Stopień wykorzystania pokoi w %	2010	21,6	45,1	28,3	-	-	12,9
<i>Occupancy rate of rooms in %</i>	2011	28,5	31	41,1	-	-	13,6
	2012	32,2	31,8	47,1	3	-	11,3

TABL. 11. **Hotele, motele, pensjonaty i kempingi według kategorii (dok.)**
Hotels, motels, boarding houses and camping sites by category (cont.)

WYSZCZEGÓLNIENIE SPECIFICATION	Ogółem Total	Kategorie Categories				W trakcie kategory- zacji In the course of the categorize	
		****	***	**	*		
KEMPINGI							
CAMPING SITES							
Obiekty (stan w dniu 31 VII)	2010	2	-	-	1	-	1
Facilities (as of 31 VII)	2011	2	-	-	1	-	1
	2012	3	-	-	2	-	1
Miejsca noclegowe (stan w dniu 31 VII)	2010	177	-	-	30	-	147
Number of beds (as of 31 VII)	2011	157	-	-	20	-	137
	2012	406	-	-	269	-	137
Korzystający z noclegów	2010	1192	-	-	95	-	1097
Tourists accommodated	2011	1062	-	-	26	-	1036
	2012	2801	-	-	1854	-	947
w tym turyści zagraniczni	2010	30	-	-	30	-	-
of which foreign tourists	2011	8	-	-	8	-	-
	2012	206	-	-	206	-	-
Udzielone noclegi	2010	9991	-	-	215	-	9776
Nights spent (overnight stay)	2011	9482	-	-	38	-	9444
	2012	14915	-	-	6742	-	8173
w tym turystom zagranicznym	2010	41	-	-	41	-	-
of which foreign tourists	2011	10	-	-	10	-	-
	2012	1211	-	-	1211	-	-
Stopień wykorzystania miejsc noclegowych w %	2010	63,9	-	-	10,2	-	72,3
Occupancy rate of bed places in %	2011	65,1	-	-	1,9	-	74,9
	2012	34,7	-	-	22,1	-	65,5

TABL. 12. **Pozostałe turystyczne obiekty noclegowe według kategorii**
Other tourist accommodation establishments by category

WYSZCZEGÓLNIENIE SPECIFICATION	Ogółem Total	Kategorie Categories		
		I	II	
SCHRONISKA MŁODZIEŻOWE				
YOUTH HOSTELS				
Obiekty (stan w dniu 31 VII)	2010	3	1	2
Facilities (as of 31 VII)	2011	3	1	2
	2012	2	1	1
Miejsca noclegowe (stan w dniu 31 VII)	2010	166	40	126
Number of beds (as of 31 VII)	2011	166	40	126
	2012	80	40	40
Korzystający z noclegów	2010	4442	191	4251
Tourists accommodated	2011	2009	221	1788
	2012	364	270	94
w tym turyści zagraniczni	2010	129	30	99
of which foreign tourists	2011	65	28	37
	2012	26	25	1
Udzielone noclegi	2010	7778	751	7027
Nights spent (overnight stay)	2011	4196	973	3223
	2012	1968	1532	436
w tym turystom zagranicznym	2010	254	114	140
of which foreign tourists	2011	123	78	45
	2012	96	86	10
Stopień wykorzystania miejsc noclegowych w %	2010	17,8	6,7	21,7
Occupancy rate of bed places in %	2011	13,2	8,6	15,7
	2012	14,8	13,6	21,4

TABL. 13. Turystyczne obiekty noclegowe według wybranych miast

Stan w dniu 31 VII

Tourist accommodation establishments by selected urban areas

As of 31 VII

WYSZCZEGÓLNIENIE SPECIFICATION	Obiekty ^a Facilities ^a	Miejsca noclegowe ^a Number of beds ^a		Korzystający z noclegów Tourists accommodated		Udzielone noclegi Nights spent (overnight stay)	
		ogółem total	w tym całoroczne of which open all year	ogółem total	w tym turyści za- graniczni of which foreign tourists	ogółem total	w tym tu- rystom za- granicznym of which foreign tourists
WOJEWÓDZTWO 2010	134	7691	5899	353026	85085	627689	128995
VOIVODSHIP 2011	128	7691	6238	387981	97162	675643	145261
2012	132	8491	5966	380438	104012	671497	160654
Miasta <i>Urban areas</i>							
Babimost	1	50	50	2289	1749	3042	1950
Bytom Odrzański	1	88	88	783	53	2064	84
Cybinka	1	17	17	572	48	1280	76
Czerwieńsk	1	23	23	328	-	1291	-
Dobiegniew	1	25	-	68	-	248	-
Drezdenko	1	58	50	2240	659	3658	1326
Gorzów Wlkp.	11	790	790	58887	15465	108118	31154
Gubin	5	161	106	5785	582	11777	715
Iłowa	1	35	35	855	272	1236	413
Kargowa	1	29	29	514	-	1203	-
Kostrzyn nad Odrą	3	320	320	14370	3033	22380	5520
Koźuchów	1	50	50	2175	392	3815	626
Krosno Odrzańskie	2	68	68	2597	296	6646	383
Lubniewice	6	393	208	4005	198	17942	768
Lubsko	1	29	29	1278	361	2119	611
Łęknica	2	74	74	3327	1683	4700	1858
Międzyrzecz	3	123	88	4884	424	7097	831
Nowa Sól	4	116	116	3800	447	8863	903
Nowe Miasteczko	-	-	-	2258	42	2613	119
Ośno Lubuskie	4	227	109	8923	2878	23209	7417
Rzepin	4	101	101	7025	2624	13147	4985
Skwierzyna	3	113	113	1480	15	2416	15
Sława	13	1973	74	15766	405	56248	1672
Słubice	11	1067	1067	81151	30843	114020	38608
Strzelce Krajeńskie	2	69	69	4947	520	6924	842
Sulęcín	4	122	122	6103	790	12372	1732
Szlichtyngowa	1	15	15	477	55	1570	128
Szprotawa	1	46	46	7872	88	9372	88
Świebodzin	4	307	307	13502	4877	35416	7285
Torzym	6	371	271	23826	14205	24403	14597
Trzciel	1	19	19	1699	1310	2036	1310
Witnica	3	108	108	6913	1252	14741	2432
Wschowa	2	34	34	1253	292	2667	1135
Zbąszynek	1	30	30	955	24	2397	90
Zielona Góra	19	1088	988	61227	10973	104860	20990
Żagań	2	91	91	9042	181	10961	249
Żary	5	261	261	17262	6976	24646	9742

^a Stan w dniu 31 VII^a As of 31 VII.

TABL. 14. **Placówki gastronomiczne w turystycznych obiektach noclegowych według rodzajów obiektów**

Stan w dniu 31 VII

Catering establishments in tourist accommodation establishments by type

As of 31 VII

WYSZCZEGÓLNIENIE SPECIFICATION		Restauracje <i>Restaurants</i>	Bary i kawiarnie <i>Bars and cafés</i>	Stolówki <i>Canteens</i>	Punkty gastronomiczne <i>Food stands</i>
OGÓŁEM	2010	116	89	50	29
TOTAL	2011	106	76	51	19
	2012	108	77	57	22
w tym: <i>of which:</i>					
Hotele	2010	56	31	3	1
<i>Hotels</i>	2011	51	24	4	1
	2012	55	25	7	3
Motele	2010	12	4	-	-
<i>Motels</i>	2011	12	4	-	-
	2012	11	4	-	-
Pensjonaty	2010	5	5	2	-
<i>Boarding houses</i>	2011	6	4	1	1
	2012	6	4	-	-
Inne obiekty hotelowe	2010	23	16	4	4
<i>Other hotel facilities</i>	2011	22	14	5	4
	2012	20	14	5	5
Schroniska (łącznie z młodzieżowymi i szkolnymi)	2010	-	-	7	-
<i>Schelters (including youth and school hostels)</i>	2011	-	-	5	-
	2012	-	-	3	-
Ośrodki wczasowe	2010	7	15	11	7
<i>Holiday centres</i>	2011	6	12	8	5
	2012	7	13	10	6
Ośrodki kolonijne	2010	-	-	-	-
<i>Summer camp centres</i>	2011	-	-	5	-
	2012	-	-	4	-
Ośrodki szkoleniowo-wypoczynkowe	2010	7	8	14	6
<i>Training-recreational centres</i>	2011	6	6	14	1
	2012	7	7	14	1
Zespoły domków turystycznych	2010	3	4	2	5
<i>Public tourist cottages</i>	2011	-	6	4	2
	2012	-	5	4	1
Kempingi	2010	1	1	2	1
<i>Camping sites</i>	2011	1	2	1	-
	2012	1	1	-	-
Pola biwakowe	2010	-	1	2	2
<i>Tent camp sites</i>	2011	-	-	2	2
	2012	-	-	2	-
Pozostałe obiekty ^a	2010	2	4	3	3
<i>Other accommodation establishments^a</i>	2011	2	4	2	3
	2012	1	4	8	6

^a W 2012 r. łącznie z placówkami gastronomicznymi występującymi w pokojach gościnnych i kwaterach agroturystycznych.

^a In 2012 including catering establishments in rooms for rent and agrotourism lodgings.

TABL. 15. **Turyści zagraniczni korzystający z turystycznych obiektów noclegowych według**
Foreign tourists accommodated in accommodation establishments by type and selected

Lp. No.	WYSZCZEGÓLNIENIE SPECIFICATION	Ogółem <i>Total</i>	Hotele <i>Hotels</i>	Motele <i>Motels</i>	Pensjonaty <i>Boarding houses</i>	Inne obiekty hotelowe <i>Other hotel facilities</i>
1	OGÓŁEM 2010	163065	123683	15802	1710	9995
2	<i>TOTAL</i> 2011	176914	132683	20813	3199	10481
3	2012	179902	132894	22389	4079	11644
4	EUROPA <i>EUROPE</i>	177294	130625	22271	4059	11516
	w tym: <i>of which:</i>					
5	Austria <i>Austria</i>	475	406	20	26	13
6	Belgia <i>Belgium</i>	2346	1659	328	33	257
7	Białoruś <i>Belarus</i>	18208	10466	5670	2	1864
8	Bulgaria <i>Bulgaria</i>	403	298	56	-	36
9	Czechy <i>Czech Republic</i>	1992	1438	102	26	289
10	Dania <i>Denmark</i>	3281	2710	242	52	43
11	Estonia <i>Estonia</i>	693	418	197	8	60
12	Finlandia <i>Finland</i>	255	218	7	11	13
13	Francja <i>France</i>	4004	3096	267	63	456
14	Hiszpania <i>Spain</i>	762	711	13	8	18
15	Holandia <i>Netherlands</i>	4375	2827	643	98	431
16	Irlandia <i>Ireland</i>	743	517	60	-	116
17	Litwa <i>Lithuania</i>	16395	12439	2841	59	1026
18	Łotwa <i>Latvia</i>	9550	8532	359	1	568
19	Niemcy <i>Germany</i>	35288	23779	2257	3407	2199
20	Norwegia <i>Norway</i>	593	457	37	23	20
21	Rosja <i>Russian Federation</i>	53613	43419	6354	100	2495
22	Rumunia <i>Romania</i>	504	291	56	8	142
23	Słowacja <i>Slovakia</i>	618	461	113	-	18
24	Szwajcaria <i>Switzerland</i>	583	531	1	1	14
25	Szwecja <i>Sweden</i>	1672	1484	42	10	74
26	Turcja <i>Turkey</i>	325	280	14	17	13
27	Ukraina <i>Ukraine</i>	16077	10693	2289	34	867
28	Węgry <i>Hungary</i>	408	308	20	2	75
29	W. Brytania <i>United Kingdom</i>	1457	1169	125	19	62
30	Włochy <i>Italy</i>	1669	1226	53	32	304

rodzajów obiektów i wybranych krajów
countries

Schroniska (łącznie z młodzieżowymi i szkolnymi) <i>Shelters including youth and school hostels</i>	Ośrodki wczasowe <i>Holiday centres</i>	Ośrodki szkoleniowo-wypoczynkowe <i>Training-recreational centres</i>	Zespoły domków turystycznych <i>Public tourist cottages</i>	Kempingi <i>Camping sites</i>	Pola biwakowe <i>Tent camp sites</i>	Pozostałe obiekty noclegowe <i>Other accommodation establishments</i>	Lp. No.
500	1610	1943	748	30	277	6767	1
298	1735	1331	1046	8	220	5100	2
115	1356	1251	941	206	180	4341	3
97	1351	1233	923	202	179	4332	4
-	-	4	2	1	-	-	5
-	26	29	1	-	10	3	6
-	3	2	3	-	-	134	7
-	-	10	-	-	-	3	8
1	1	11	117	-	2	3	9
-	11	29	14	8	6	147	10
-	1	-	-	-	5	4	11
-	-	-	-	2	2	-	12
-	26	31	8	17	13	19	13
-	-	6	-	-	2	4	14
1	145	26	22	26	25	41	15
-	28	-	-	20	-	2	16
-	-	5	10	1	1	7	17
-	40	-	3	-	-	-	18
85	844	911	669	108	99	713	19
-	9	30	6	3	4	4	20
-	-	14	16	-	-	1215	21
-	1	5	-	-	-	1	22
-	-	2	5	-	-	1	23
5	-	9	4	4	-	14	24
1	2	35	-	3	2	15	25
-	-	-	-	-	-	1	26
2	171	27	19	-	-	1956	27
-	-	-	-	-	-	3	28
1	24	23	8	6	6	13	29
1	15	4	8	3	2	15	30

TABL. 15. **Turyści zagraniczni korzystający z turystycznych obiektów noclegowych według**
Foreign tourists accommodated in accommodation establishments by type and selected

Lp. No.	WYSZCZEGÓLNIENIE <i>SPECIFICATION</i>	Ogółem <i>Total</i>	Hotele <i>Hotels</i>	Motele <i>Motels</i>	Pensjonaty <i>Boarding houses</i>	Inne obiekty hotelowe <i>Other hotel facilities</i>
1	AFRYKA <i>AFRIKA</i>	170	147	20	-	2
2	AMERYKA PÓLNOCNNA	912	810	34	14	34
	<i>NORTH AMERICA</i>					
3	Stany Zjednoczone <i>United States</i> ..	763	694	30	10	13
4	Kanada <i>Canada</i>	149	116	4	4	21
5	AMERYKA POŁUDNIOWA	295	256	-	-	5
	<i>SOUTH AMERICA</i>					
	w tym: <i>of which:</i>					
6	Argentyna <i>Argentina</i>	37	27	-	-	-
7	Brazylia <i>Brazil</i>	150	145	-	-	3
8	Meksyk <i>Mexico</i>	55	55	-	-	-
9	Peru <i>Peru</i>	17	-	-	-	-
10	AZJA <i>ASIA</i>	1078	916	60	6	79
	w tym: <i>of which:</i>					
11	Japonia <i>Japan</i>	123	112	2	-	9
12	Chiny <i>China</i>	223	201	-	-	17
13	Izrael <i>Israel</i>	85	83	-	-	2
14	Indie <i>India</i>	114	101	6	-	7
15	Wietnam <i>Vietnam</i>	35	9	-	-	26
16	AUSTRALIA I OCEANIA	132	119	4	-	8
	<i>AUSTRALIA AND OCEANIA</i>					
17	Australia <i>Australia</i>	116	105	2	-	8
18	Nowa Zelandia <i>New Zeland</i>	16	14	2	-	-

TABL. 16. Szlaki turystyczne
Tourist trails

WYSZCZEGÓLNIENIE SPECIFICATION	Ogółem <i>Total</i>	Piesze <i>Hiking</i>		Rowerowe <i>Bicycle</i>	Konne <i>Horse</i>	Kajakowe <i>Kayaking</i>	Inne <i>Others</i>
		nizinne <i>lowland</i>	spacerowe <i>walking</i>				
			w km		in km		
2010							
Wyznakowane szlaki turystyczne (stan w dniu 31 XII)	5829,8	2793,0	-	2334,5	565,0	73,3	64,0
<i>Marked tourist rails (as of 31 XII)</i>							
Wykonane prace znakarskie: <i>Marking work done:</i>							
szlaki: <i>trails:</i>							
nowe	218,3	-	-	218,3	-	-	-
<i>new</i>							
odnowione	153,7	84,8	-	68,9	-	-	-
<i>renovated</i>							
2011							
Wyznakowane szlaki turystyczne (stan w dniu 31 XII)	5922,8	2793,0	40,0	2387,5	565,0	73,3	64,0
<i>Marked tourist rails (as of 31 XII)</i>							
Wykonane prace znakarskie: <i>Marking work done:</i>							
szlaki: <i>trails:</i>							
nowe	93,0	-	40,0	53,0	-	-	-
<i>new</i>							
odnowione	412,7	264,8	29,0	118,9	-	-	-
<i>renovated</i>							
2012							
Wyznakowane szlaki turystyczne (stan w dniu 31 XII)	5936,8	2793,0	59,9	2421,5	580,0	73,3	9,1
<i>Marked tourist rails (as of 31 XII)</i>							
Wykonane prace znakarskie: <i>Marking work done:</i>							
szlaki: <i>trails:</i>							
nowe	78,0	-	19,9	34,0	15,0	-	9,1
<i>new</i>							
odnowione	309,8	66,0	-	243,8	-	-	-
<i>renovated</i>							
skasowane	64,0	-	-	-	-	-	64,0
<i>cancelled</i>							

Źródło: dane Zarządu Głównego Polskiego Towarzystwa Turystyczno-Krajoznawczego.
Source: data of the Main Board of the Polish Tourist Country-Lovers' Society.

TABL. 17. **Koła, kluby, członkowie Polskiego Towarzystwa Turystyczno-Krajoznawczego**
Stan w dniu 31 XII
Circles, clubs, members of the Polish Tourist Country-Lovers' Society
As of 31 XII

WYSZCZEGÓLNIENIE	2010		2011		2012		SPECIFICATION
	kluby i koła <i>circles and clubs</i>	członkowie <i>members</i>	kluby i koła <i>circles and clubs</i>	członkowie <i>members</i>	kluby i koła <i>circles and clubs</i>	członkowie <i>members</i>	
OGÓŁEM	47	1245	48	1184	51	1250	TOTAL
w tym:							<i>of which:</i>
Szkolne.....	16	259	14	214	16	277	<i>School</i>
Terenowe.....	17	445	23	541	23	578	<i>Field</i>
Wojska Polskiego.....	4	142	5	180	4	153	<i>Polish Army</i>
Zakładowe.....	5	120	3	35	2	20	<i>Company</i>
Inne.....	5	145	3	88	6	101	<i>Others</i>

Źródło: dane Zarządu Głównego Polskiego Towarzystwa Turystyczno-Krajoznawczego.

Source: data of the Main Board of the Polish Tourist Country-Lovers' Society.

TABL. 18. **Turystyka kwalifikowana^a Polskiego Towarzystwa Turystyczno-Krajoznawczego**
Qualified tourist^a of the Polish Tourist Country-Lovers' Society

WYSZCZEGÓLNIENIE SPECIFICATION	Wycieczki i imprezy <i>Excursions and events</i>	Uczestnicy <i>Participants</i>		
		ogółem <i>total</i>	w tym młodzież szkolna <i>of which primary and secondary school students</i>	z liczby ogółem-osoby niepełnosprawne <i>of total number-disabled persons</i>
		2010		
OGÓŁEM	571	9452	3809	249
TOTAL				
Pieszne nizinne.....	152	3128	1580	69
<i>Lowland hikes</i>				
Pieszne górskie.....	53	1416	381	12
<i>Mountain hikes</i>				
Narciarskie.....	25	144	10	4
<i>Skiing trips</i>				
Kolarskie.....	242	3116	1160	115
<i>Cycling trips</i>				
Motorowe.....	19	157	8	-
<i>Motor trips</i>				
Żeglarskie.....	2	8	1	2
<i>Sailing trips</i>				
Kajakowe.....	26	389	98	20
<i>Canoeing trips</i>				
Speleologiczne.....	1	25	23	-
<i>Speleology</i>				
Na orientację.....	6	299	268	-
<i>Orienteering trips</i>				
Jeździeckie nizinne.....	1	21	9	2
<i>Lowland equestrian hikes</i>				
Inne.....	44	749	271	25
<i>Others</i>				

^a Dane dotyczą wycieczek i imprez turystyki kwalifikowanej organizowanych przez Polskie Towarzystwo Turystyczno-Krajoznawcze.

^a Data concern excursions and events of professional tourism organized by the Polish Country-Lovers' Society.

Źródło: dane Zarządu Głównego Polskiego Towarzystwa Turystyczno-Krajoznawczego.

Source: data of the Main Board of the Polish Tourist Country-Lovers' Society.

TABL. 18. Turystyka kwalifikowana^a Polskiego Towarzystwa Turystyczno-Krajoznawczego (dok.)
Qualified tourist^a of the Polish Tourist Country-Lovers' Society (cont.)

WYSZCZEGÓLNIENIE SPECIFICATION	Wycieczki i imprezy <i>Excursions and events</i>	Uczestnicy <i>Participants</i>		
		ogółem <i>total</i>	w tym młodzież szkolna <i>of which primary and secondary school students</i>	z liczby ogółem- osoby niepełnosprawne <i>of total number- disabled persons</i>
2011				
OGÓŁEM	456	6856	2593	240
<i>TOTAL</i>				
Pieszne nizinne	154	2611	913	55
<i>Lowland hikes</i>				
Pieszne górskie	58	1067	334	16
<i>Moutain hikes</i>				
Narciarskie	11	95	5	6
<i>Skiing trips</i>				
Kolarskie	169	2034	799	109
<i>Cycling trips</i>				
Motorowe	13	116	10	1
<i>Motor trips</i>				
Żeglarskie	2	51	9	6
<i>Sailing trips</i>				
Kajakowe	9	122	40	7
<i>Canoeing trips</i>				
Na orientację	8	232	202	-
<i>Orienteering trips</i>				
Inne	32	528	281	40
<i>Others</i>				
2012				
OGÓŁEM	462	7327	2532	296
<i>TOTAL</i>				
Pieszne nizinne	145	2815	1384	144
<i>Lowland hikes</i>				
Pieszne górskie	51	858	152	10
<i>Moutain hikes</i>				
Narciarskie	21	174	56	10
<i>Skiing trips</i>				
Kolarskie	180	2085	548	100
<i>Cycling trips</i>				
Motorowe	11	145	5	-
<i>Motor trips</i>				
Kajakowe	20	443	101	6
<i>Canoeing trips</i>				
Na orientację	2	121	95	-
<i>Orienteering trips</i>				
Jeździeckie nizinne	2	56	50	-
<i>Lowland equestrian hikes</i>				
Inne	30	630	141	26
<i>Others</i>				

^a Dane dotyczą wycieczek i imprez turystyki kwalifikowanej organizowanych przez Polskie Towarzystwo Turystyczno-Krajoznawcze.

^a *Data concern excursions and events of professional tourism organized by the Polish Country-Lovers' Society.*

Źródło: dane Zarządu Głównego Polskiego Towarzystwa Turystyczno-Krajoznawczego.

Source: data of the Main Board of the Polish Tourist Country-Lovers' Society.

TABL. 19. **Turystyka powszechna Polskiego Towarzystwa Turystyczno-Krajoznawczego**
Regular tourist of the Polish Tourist Country-Lovers' Society

WYSZCZEGÓLNIENIE	Wycieczki Excursions	Uczestnicy Participants	SPECIFICATION
2010			
OGÓŁEM	513	11272	TOTAL
Wycieczki i imprezy organizowane dla członków PTTK	258	4670	<i>Trips and events organised for the members of the Polish Tourist Country-Lovers Society</i>
Wycieczki obsługiwane przez przewodników	249	6468	<i>Excursions serviced by guides:</i>
organizowane przez ogniwa PTTK	99	2651	<i>organised by cells of the Polish Tourist Country-Lovers Society</i>
zlecone do obsłużenia przez obce biura podróży, instytucje, organizacje	91	2347	<i>ordered to service by other travel agencies, institutions and organisations</i>
obsłużone społecznie	59	1470	<i>run voluntarily</i>
Młodzieżowe obozy wędrowne	6	134	<i>Walking tours for youth</i>
2011			
OGÓŁEM	319	7887	TOTAL
Wycieczki i imprezy organizowane dla członków PTTK	220	6077	<i>Trips and events organised for the members of the Polish Tourist Country-Lovers Society</i>
Wycieczki obsługiwane przez przewodników	87	1663	<i>Excursions serviced by guides:</i>
organizowane przez ogniwa PTTK	73	1238	<i>organised by cells of the Polish Tourist Country-Lovers Society</i>
zlecone do obsłużenia przez obce biura podróży, instytucje, organizacje	14	425	<i>ordered to service by other travel agencies, institutions and organisations</i>
obsłużone społecznie			<i>run voluntarily</i>
Młodzieżowe obozy wędrowne	12	147	<i>Walking tours for youth</i>
2012			
OGÓŁEM	332	8970	TOTAL
Wycieczki i imprezy organizowane dla członków PTTK	239	6645	<i>Trips and events organised for the members of the Polish Tourist Country-Lovers Society</i>
Wycieczki obsługiwane przez przewodników	88	2224	<i>Excursions serviced by guides:</i>
organizowane przez ogniwa PTTK	66	1397	<i>organised by cells of the Polish Tourist Country-Lovers Society</i>
zlecone do obsłużenia przez obce biura podróży, instytucje, organizacje	22	827	<i>ordered to service by other travel agencies, institutions and organisations</i>
obsłużone społecznie			<i>run voluntarily</i>
Młodzieżowe obozy wędrowne	5	101	<i>Walking tours for youth</i>

Źródło: dane Zarządu Głównego Polskiego Towarzystwa Turystyczno-Krajoznawczego.

Source: data of the Main Board of the Polish Tourist Country-Lovers' Society.

TABL. 20. **Odnaki turystyki kwalifikowanej Polskiego Towarzystwa Turystyczno-Krajoznawczego**
Qualified tourism badges of the Polish Tourist Country-Lovers' Society

WYSZCZEGÓLNIENIE	2010	2011	2012	SPECIFICATION
	liczba przyznanych odznak number of awarded badges			
OGÓŁEM	549	445	532	TOTAL
Odznaka Turystyki Pieszej	28	31	19	Hiking Badge
Górska Odznaka Turystyczna	174	112	174	Mountain Badge
Kolarska Odznaka Turystyczna	48	22	44	Cycling Badge
Motorowa Odznaka Turystyczna	12	-	-	Motor Badge
Odznaka Krajoznawcza	5	-	-	Touring Badge
Młodzieżowa Odznaka Krajoznawcza	-	-	8	Youth Touring Badge
Regionalne	160	212	70	Regional Badges
7 - Milowe Buty	28	6	32	'7-league boots' Badge
Dziecięca Odznaka Turystyczna		23	53	Child's Tourist Badge
Odznaka Turysta Przyrodnik	50	32	55	'Tourist-Nature Lover' Badge
Odznaka Turysta Senior	1	1	-	'Tourist-Senior' Badge
Disney i PTTK	-	-	73	Disney and PTC-LS
Inne	43	6	4	Others

Ź r ó d ł o: dane Zarządu Głównego Polskiego Towarzystwa Turystyczno-Krajoznawczego.

S o u r c e: data of the Main Board of the Polish Tourist Country-Lovers' Society.

TABL. 21. **Przodownicy i instruktorzy Polskiego Towarzystwa Turystyczno-Krajoznawczego**
Leaders and instructors of the Polish Tourist Country-Lovers' Society

WYSZCZEGÓLNIENIE	2010	2011	2012	SPECIFICATION
	OGÓŁEM	221	171	
Przodownicy razem	182	168	198	Leaders in total
turystyki pieszej	47	49	52	walking tourism
turystyki górskiej	47	31	55	mountain tourism
turystyki narciarskiej	3	4	4	skiing tourism
turystyki motorowej	3	2	2	motor tourism
turystyki kajakowej	8	9	10	canoeing tourism
turystyki kolarskiej	69	67	68	cycling tourism
imprez na orientację	5	6	7	tourism on orientation
Instruktorzy razem	39	41	44	Instructors in total
narciarstwa	1	1	2	skiing
krajoznawstwa	24	26	27	country lovers
opieki nad zabytkami	2	2	2	iprotection of monuments
ochrony przyrody	6	7	8	nature conservation
przewodnictwa	6	5	5	guided tours

Ź r ó d ł o: dane Zarządu Głównego Polskiego Towarzystwa Turystyczno-Krajoznawczego.

S o u r c e: data of the Main Board of the Polish Tourist Country-Lovers' Society.

TABL. 22. Przewodnicy turystyczni i piloci wycieczek Polskiego Towarzystwa Turystyczno-Krajoznawczego

Tour guides and travel couriers of the Polish Tourist Country-Lovers' Society

WYSZCZEGÓLNIENIE	Przewodnicy (osoby fizyczne) i piloci wycieczek <i>Tour guides (natural persons) and travel couriers</i>	Liczba uprawnień <i>Number of qualifications</i>		SPECIFICATION
		przewodnickich <i>tour guide</i>	w tym w językach obcych <i>of which foreign languages</i>	
2010				
OGÓŁEM	124	81	37	TOTAL
Przewodnicy	72	81	37	<i>Tour guides</i>
terenowi	69	77	12	<i>field</i>
górcy	3	4	-	<i>mountain</i>
Piloci wycieczek	52	-	25	<i>Travel couriers</i>
2011				
OGÓŁEM	124	81	36	TOTAL
Przewodnicy	72	81	12	<i>Tour guides</i>
terenowi	65	73	12	<i>field</i>
górcy	7	8	-	<i>mountain</i>
Piloci wycieczek	52	-	24	<i>Travel couriers</i>
2012				
OGÓŁEM	116	78	34	TOTAL
Przewodnicy	67	78	11	<i>Tour guides</i>
terenowi	46	55	11	<i>field</i>
górcy	21	23	-	<i>mountain</i>
Piloci wycieczek	49	-	23	<i>Travel couriers</i>

Źródło: dane Zarządu Głównego Polskiego Towarzystwa Turystyczno-Krajoznawczego.

Source: data of the Main Board of the Polish Tourist Country-Lovers' Society.