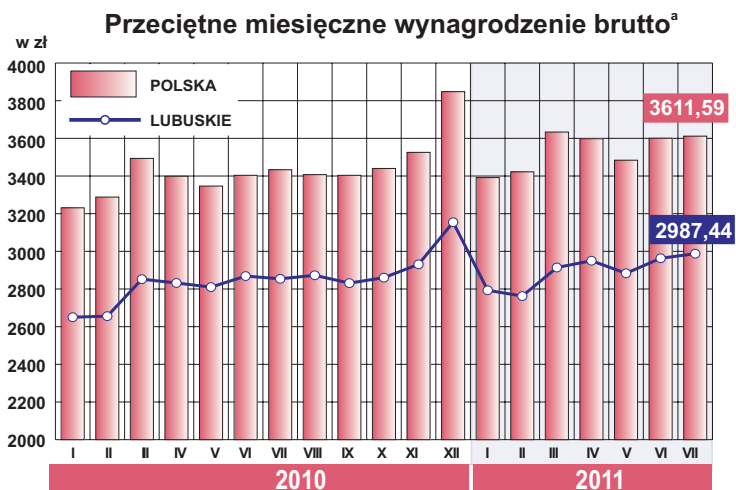
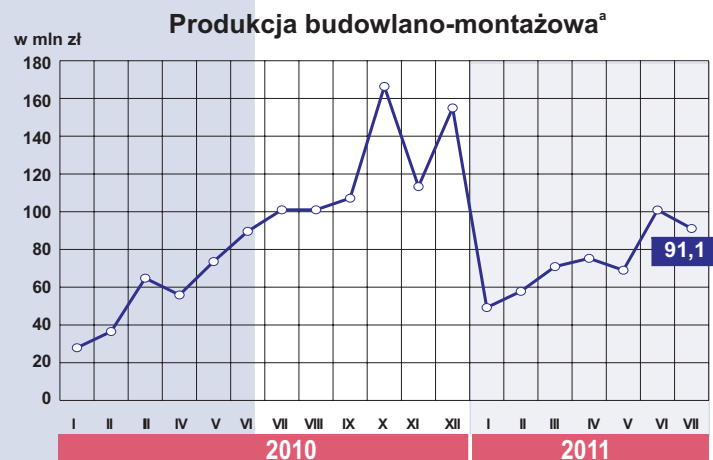
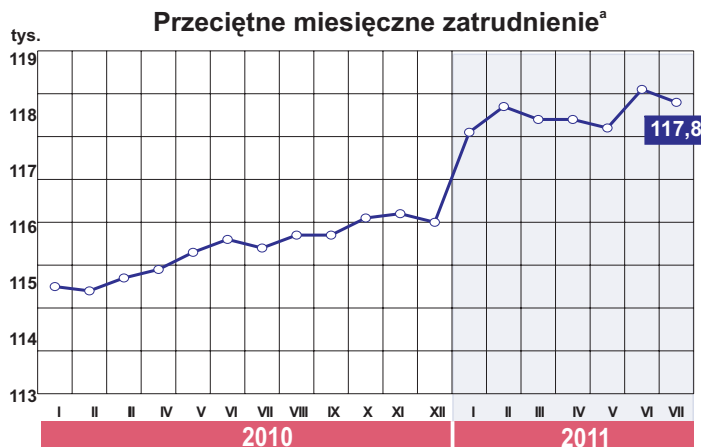
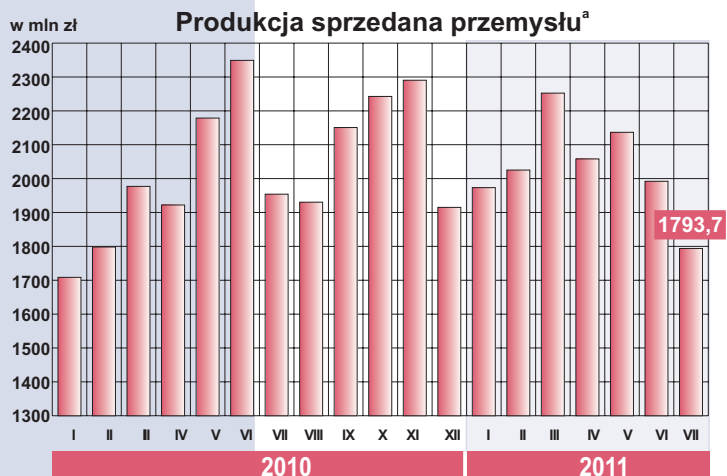


# Sytuacja gospodarcza w województwie lubuskim w lipcu 2011 r.



Lipiec 2010 = 100

LUBUSKIE	POLSKA	
91,2%	101,8%	Produkcja sprzedana przemysłu <sup>a</sup> (ceny stałe)
90,2%	116,4%	Produkcja budowlano-montażowa <sup>a</sup> (ceny bieżące)
100,9%	100,9%	Podmioty gospodarki narodowej zarejestrowane w rejestrze REGON (stan w dniu 30 VI)
100,2%	100,0%	w tym osoby fizyczne
86,2%	84,4%	Mieszkania oddane do użytkowania
113,0%	104,2%	Sprzedaż detaliczna <sup>a</sup> (ceny bieżące)
104,7%	105,2%	Przeciętne miesięczne wynagrodzenie brutto <sup>a</sup>
102,9%	103,3%	Przeciętne miesięczne zatrudnienie <sup>a</sup>
99,1%	102,8%	Bezrobotni zarejestrowani (stan w dniu 31 VII)
14,6%	11,7%	Stopa bezrobocia rejestrowanego (stan w dniu 31 VII)
-0,3	0,2	zmiana w pkt %

<sup>a</sup> W sektorze przedsiębiorstw; dane wstępne.