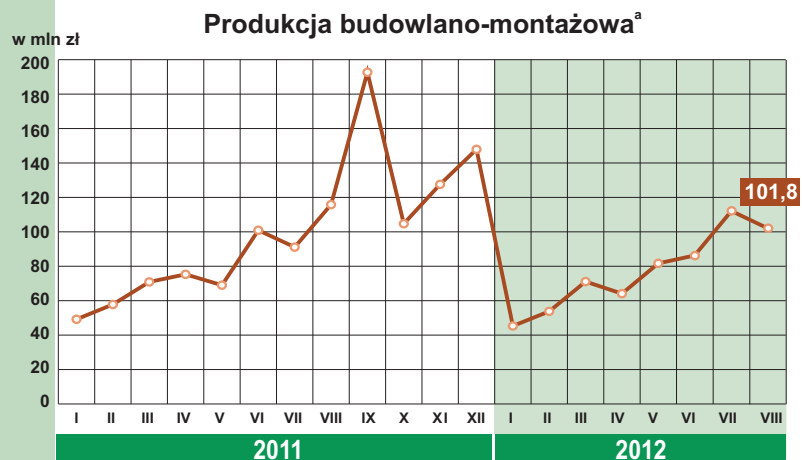


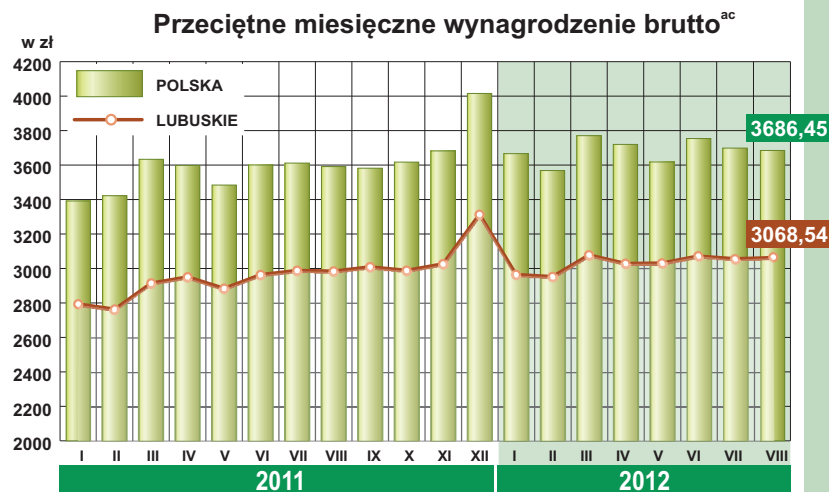
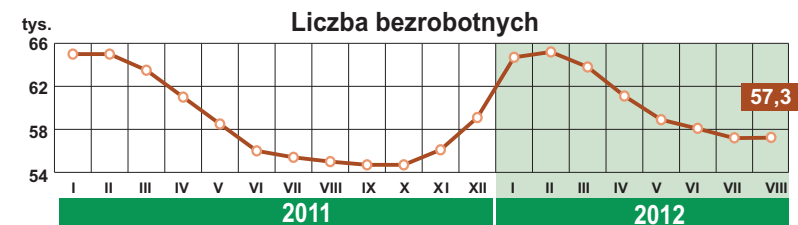
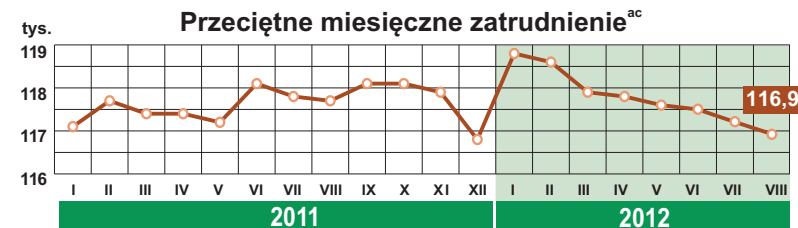
Sierpień 2011 = 100

LUBUSKIE

POLSKA



<b>Produkcja sprzedana przemysłu<sup>a</sup> (ceny stałe)</b>	<b>107,7%</b>	<b>100,5%</b>
<b>Produkcja budowlano-montażowa<sup>a</sup> (ceny bieżące)</b>	<b>87,9%</b>	<b>95,0%</b>
<b>Podmioty gospodarki narodowej w rejestrze REGON (stan w dniu 30 VI)</b>	<b>100,5%</b>	<b>100,9%</b>
<b>w tym osoby fizyczne</b>	<b>99,3%</b>	<b>99,9%</b>
<b>Mieszkania oddane do użytkowania<sup>b</sup></b>	<b>152,8%</b>	<b>117,4%</b>
<b>Sprzedaż detaliczna<sup>a</sup> (ceny bieżące)</b>	<b>96,7%</b>	<b>105,8%</b>
<b>Przeciętne miesięczne wynagrodzenie brutto<sup>ac</sup></b>	<b>102,9%</b>	<b>102,7%</b>
<b>Przeciętne miesięczne zatrudnienie<sup>ac</sup></b>	<b>99,3%</b>	<b>100,0%</b>
<b>Bezrobotni zarejestrowani (stan w dniu 31 VIII)</b>	<b>104,2%</b>	<b>105,9%</b>
<b>Stopa bezrobocia rejestrowanego (stan w dniu 31 VIII)</b>	<b>14,9%</b>	<b>12,4%</b>
<b>zmiana w pkt %</b>	<b>0,5</b>	<b>0,6</b>



<sup>a</sup> W przedsiębiorstwach o liczbie pracujących powyżej 9 osób.

<sup>b</sup> Dane meldunkowe - mogą ulec zmianie po opracowaniu sprawozdań kwartalnych.

<sup>c</sup> W sektorze przedsiębiorstw.