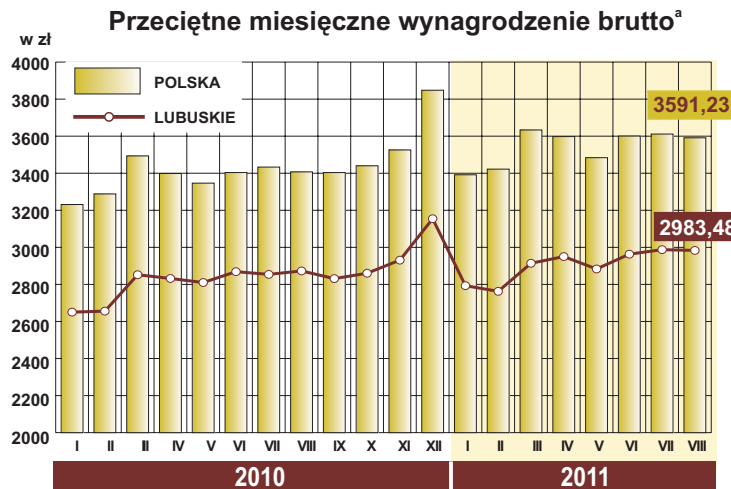
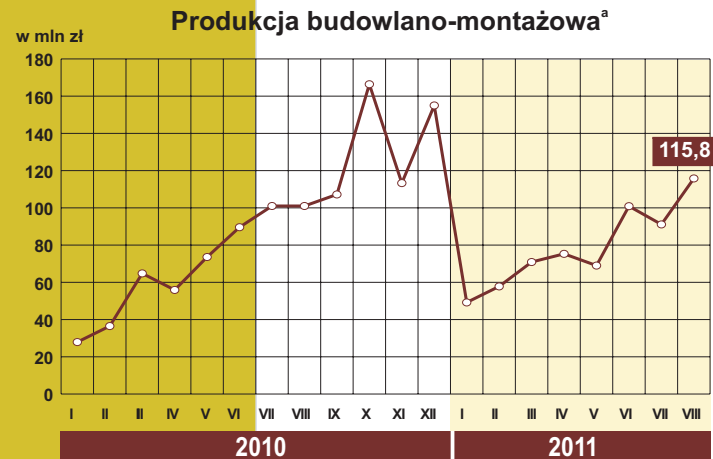
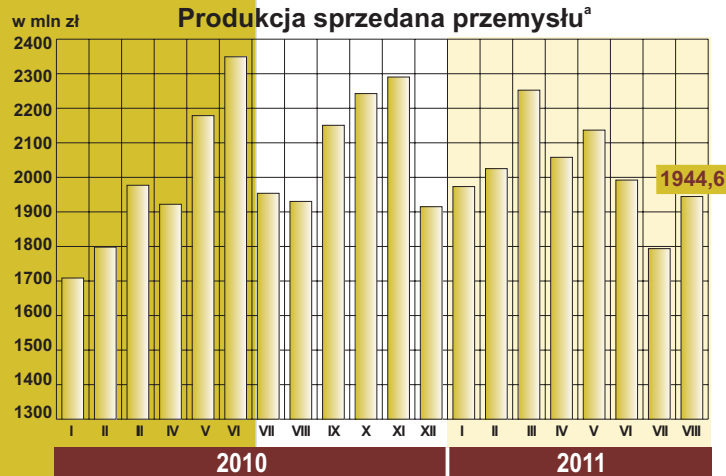


# Sytuacja gospodarcza w województwie lubuskim w sierpniu 2011 r.



Sierpień 2010 = 100

LUBUSKIE	POLSKA	
97,1%	108,1%	Produkcja sprzedana przemysłu <sup>a</sup> (ceny stałe)
114,6%	110,8%	Produkcja budowlano-montażowa <sup>a</sup> (ceny bieżące)
100,9%	100,9%	Podmioty gospodarki narodowej zarejestrowane w rejestrze REGON (stan w dniu 30 VI)
100,2%	100,0%	w tym osoby fizyczne
176,3%	102,7%	Mieszkania oddane do użytkowania
114,2%	111,3%	Sprzedaż detaliczna <sup>a</sup> (ceny bieżące)
103,9%	105,4%	Przeciętne miesięczne wynagrodzenie brutto <sup>a</sup>
102,7%	103,1%	Przeciętne miesięczne zatrudnienie <sup>a</sup>
99,1%	103,1%	Bezrobotni zarejestrowani (stan w dniu 31 VIII)
14,5%	11,6%	Stopa bezrobocia rejestrowanego (stan w dniu 31 VIII)
-0,3	0,2	zmiana w pkt %

<sup>a</sup> W sektorze przedsiębiorstw; dane wstępne.