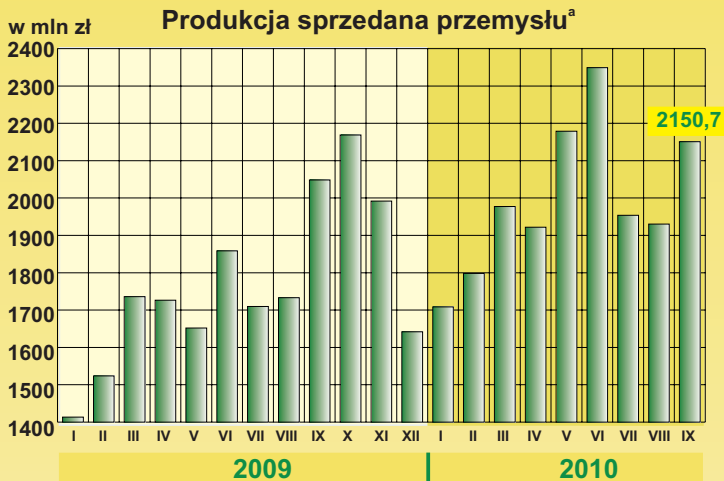


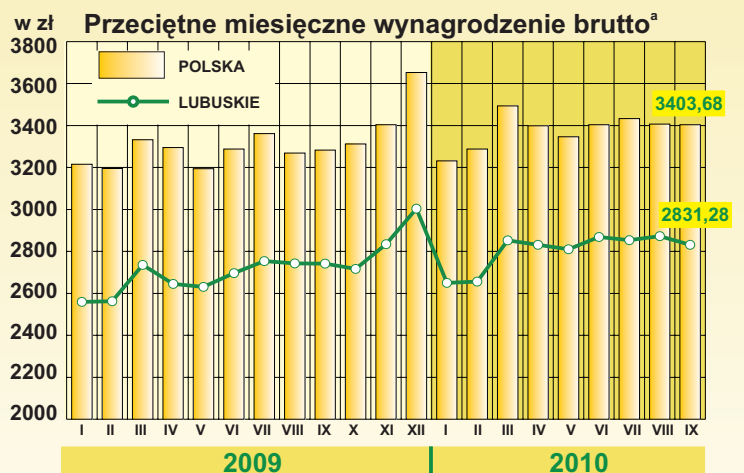
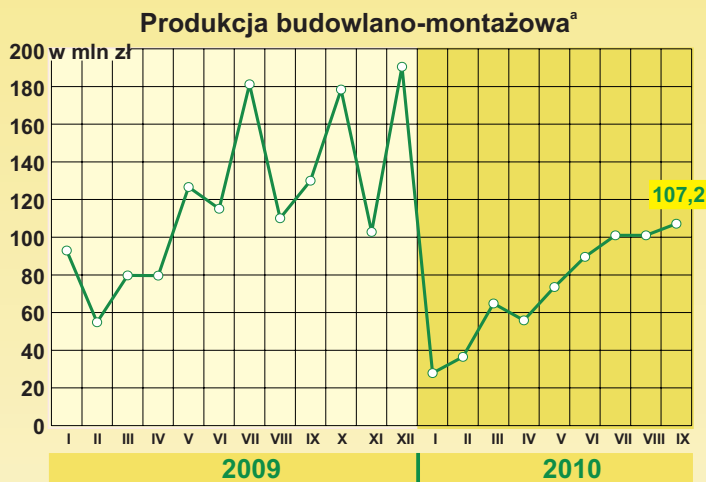
## WOJEWÓDZTWO LUBUSKIE

# Sytuacja gospodarcza w województwie lubuskim we wrześniu 2010 r.



Wrzesień 2009 = 100

LUBUSKIE	POLSKA	
104,7%	111,8%	Produkcja sprzedana przemysłu <sup>a</sup> (ceny stałe)
82,4%	113,4%	Produkcja budowlano-montażowa <sup>a</sup> (ceny bieżące)
104,8%	103,8%	Podmioty gospodarki narodowej zarejestrowane w rejestrze REGON (stan w dniu 30 IX)
105,6%	103,9%	w tym osoby fizyczne
116,0%	104,1%	Mieszkania oddane do użytkowania
113,1%	108,6%	Sprzedaż detaliczna <sup>a</sup> (ceny bieżące)
103,3%	103,7%	Przeciętne miesięczne wynagrodzenie brutto <sup>a</sup>
102,3%	101,8%	Przeciętne miesięczne zatrudnienie <sup>a</sup>
99,8%	105,6%	Bezrobotni zarejestrowani (stan w dniu 30 IX)
14,8%	11,5%	Stopa bezrobocia rejestrowanego (stan w dniu 30 IX)
0,1	0,6	zmiana w pkt %



<sup>a</sup> W sektorze przedsiębiorstw; dane wstępne.