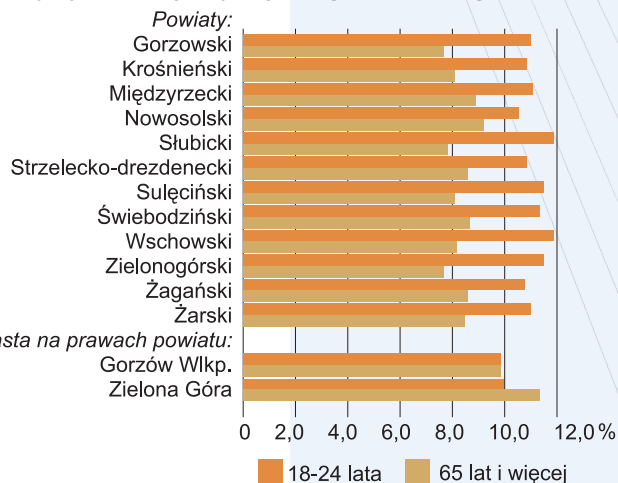
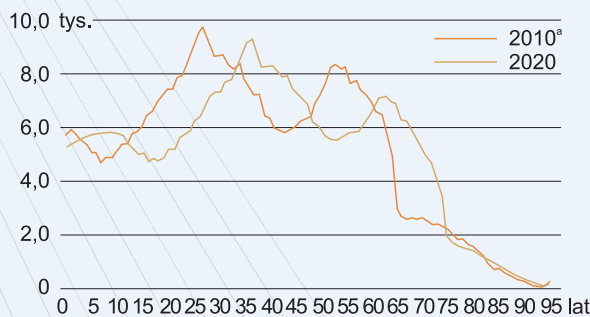


Urząd Statystyczny  
w Zielonej Górze  
ul. Spokojna 1  
65-954 Zielona Góra  
www.stat.gov.pl/zg  
tel. 68 32 23 112,  
fax 68 32 536 79

## Udział liczby mężczyzn w wieku 18-24 lata oraz 65 lat i więcej do liczby mężczyzn ogółem według powiatów



## Prognoza liczby mężczyzn według wieku



\*Dane rzeczywiste.

W 2010 r. liczba mężczyzn w województwie wynosiła **490023** (48,5% populacji), w tym **347581** mężczyzn było w wieku produkcyjnym



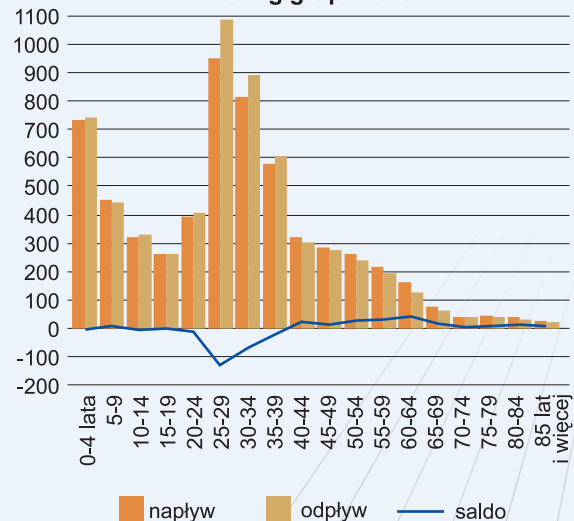
**71,5 LAT**  
średnia długość trwania życia

**35,6 LAT**  
wiek środkowy (mediana) statystycznego lubuskiego mężczyzny

Odsetek mężczyzn absolwentów szkół wyższych z roku 2009/10 w % ogółem absolwentów wyniósł **37,4%**

**225** - liczba mężczyzn studentów szkół wyższych na 10 tys. mężczyzn

## Migracje wewnętrzne mężczyzn na pobyt stały według grup wieku

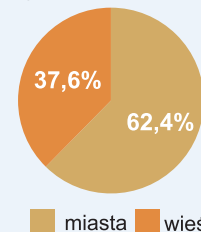


Głównymi przyczynami zgonów mężczyzn w 2009 r. były choroby układu krążenia – **41,0%** ogółu zgonów mężczyzn oraz nowotwory – **26,2%**



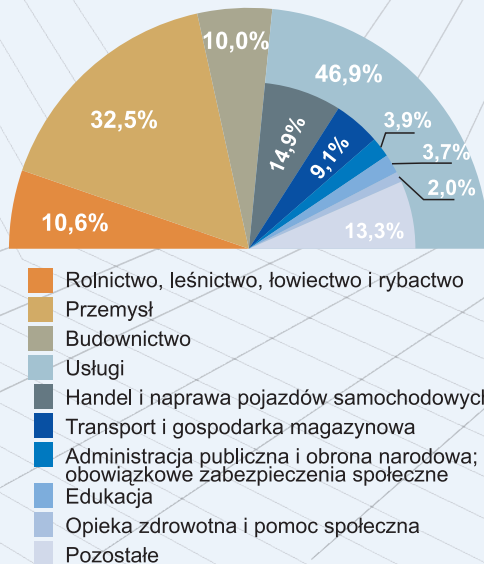
**28 LAT**  
wiek, w którym lubuski mężczyzna decyduje się na małżeństwo

## Mężczyźni według miejsca zamieszkania

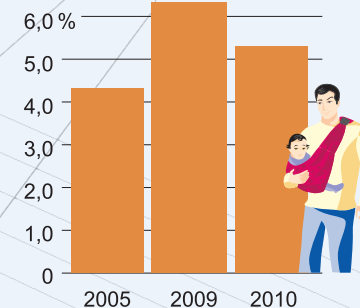


Według informacji ZUS w Gorzowie Wlkp. i Zielonej Górze z urlopu ojcowskiego skorzystało **367** mężczyzn

## Struktura pracujących mężczyzn w gospodarce narodowej według wybranych sekcji w 2009 r.



## Rozwody małżeństw, w których sąd powierzył wykonywanie władzy rodzicielskiej nad małoletnimi dziećmi ojcu



## Współczynnik maskulinizacji według grup wieku

