



'ŚWIATOWY DZIEŃ LUDNOŚCI

11 lipca



Ludność w 2010 r.

ogółem



wybranych krajów UE 27

	DE	81,7 mln
	FR	64,7 mln
	GB	62,0 mln
	IT	60,3 mln
	ES	46,0 mln
	RO	21,5 mln
	NL	16,6 mln
	GR	11,3 mln
	BE	10,8 mln

Demografia

UE 27 - Polska - Lubuskie

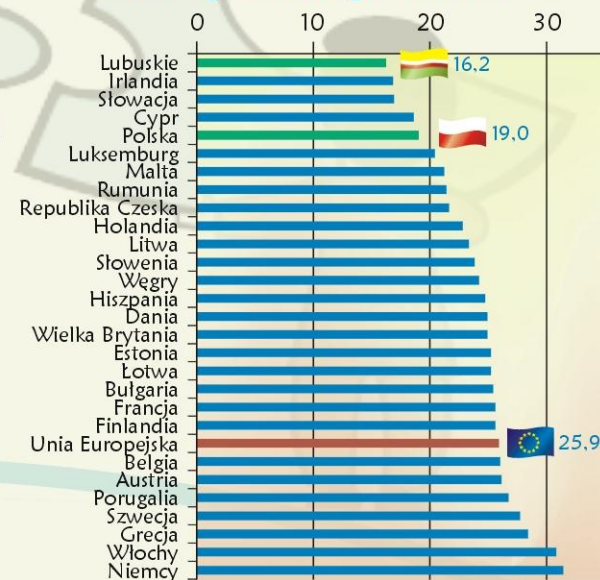
	UE 27	Polska	Lubuskie
2010 r.			
Powierzchnia (w tys. km ²)	4403,5	312,7	14,0
Ludność (w mln)	501,0	38,2	1,0
2009 r.			
Współczynnik dzietności	1,59	1,40	1,42
Przeciętne trwanie życia:			
mężczyźni	76,7	71,5	70,7
kobiety	82,6	80,1	79,4

Prognoza ludności UE 27

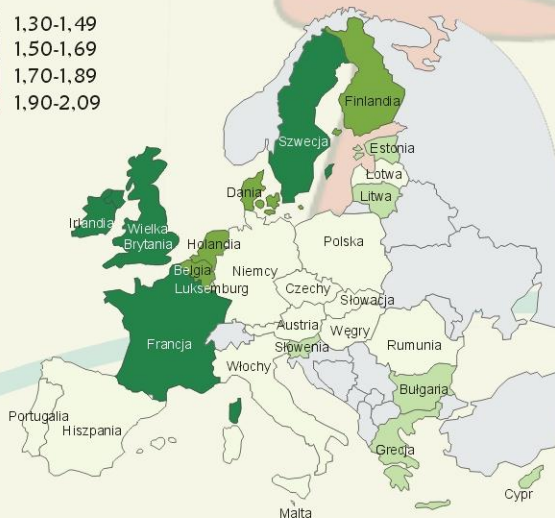
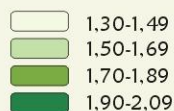


a Dane rzeczywiste

Współczynnik obciążenia demograficznego w 2010 r.



Współczynnik dzietności w krajach UE 27 w 2010 r.



Współczynnik dzietności w Polsce zmniejszył się do jednego z najniższych poziomów w UE 27. częściowo może to być tłumaczone odkładaniem przez kobiety decyzji o urodzeniu dziecka, na późniejszy okres życia.

Średnia długość życia Polaków pozostaje poniżej średniej UE 27. Struktura wieku ludności (względnie niższy odsetek osób w wieku 65 lat i więcej) wyróżnia Polskę na tle innych krajów UE pod względem mniejszego obciążenia demograficznego (ludnością starszą).

Współczynnik obciążenia demograficznego - relacja osób w wieku 65 lat i więcej do osób w wieku 15-64 lata.



'ŚWIATOWY DZIEŃ LUDNOŚCI

11 lipca



Urząd Statystyczny w Zielonej Górze
65-954 Zielona Góra, ul. Spokojna 1
www.stat.gov.pl/zg
tel. 68 32 23 112, fax 68 32 536 79



WOJEWÓDZTWO LUBUSKIE W SPISACH

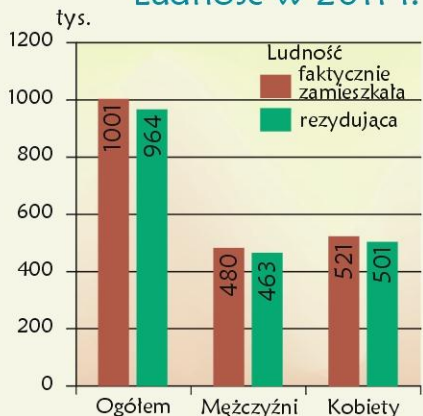
NSP 2002 - Stan w dniu 20 V 2002 r.

NSP 2011 - Stan w dniu 31 III 2011 r.



Powszechny spis ludności i mieszkań w 2011 r. (NSP 2011) był pierwszym spisem realizowanym od czasu przystąpienia Polski do Unii Europejskiej i przeprowadzony został na terytorium Rzeczypospolitej Polskiej w okresie od 1 kwietnia do 30 czerwca 2011 r.

Ludność w 2011 r.



Ludność faktycznie zamieszkała - obejmuje osoby zameldowane na pobyt stały, z wyjątkiem osób przebywających poza miejscem zamieszkania przez okres powyżej 3 miesięcy w kraju, wszystkie osoby przebywające za granicą oraz osoby przebywające czasowo przez okres powyżej 3 miesięcy, przybyłe z innego miejsca w kraju.

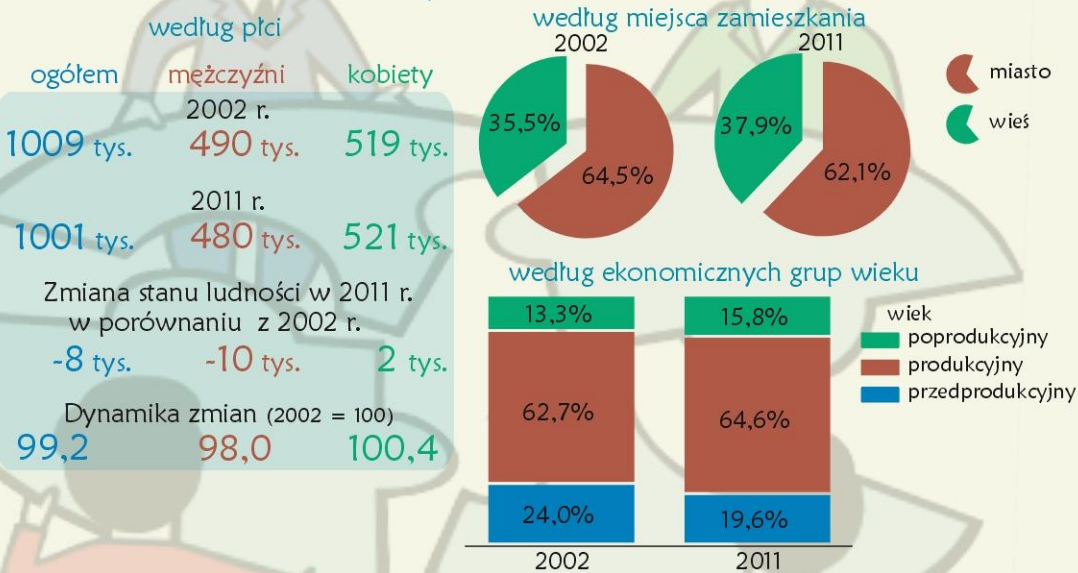
Ludność rezydująca - obejmuje stałych mieszkańców, z wyjątkiem osób przebywających poza miejscem zamieszkania przez okres co najmniej 12 miesięcy bez względu na ich miejsce przebywania w kraju czy za granicą oraz osoby przebywające czasowo przez okres co najmniej 12 miesięcy, przybyłe z innego miejsca w kraju lub z zagranicy.

LUDNOŚĆ (w tys.)	2011 r.
Faktycznie zamieszkała	1001
w wieku:	
przedprodukcyjnym	196
produkcyjnym	648
poprodukcyjnym	158
Rezydująca	964

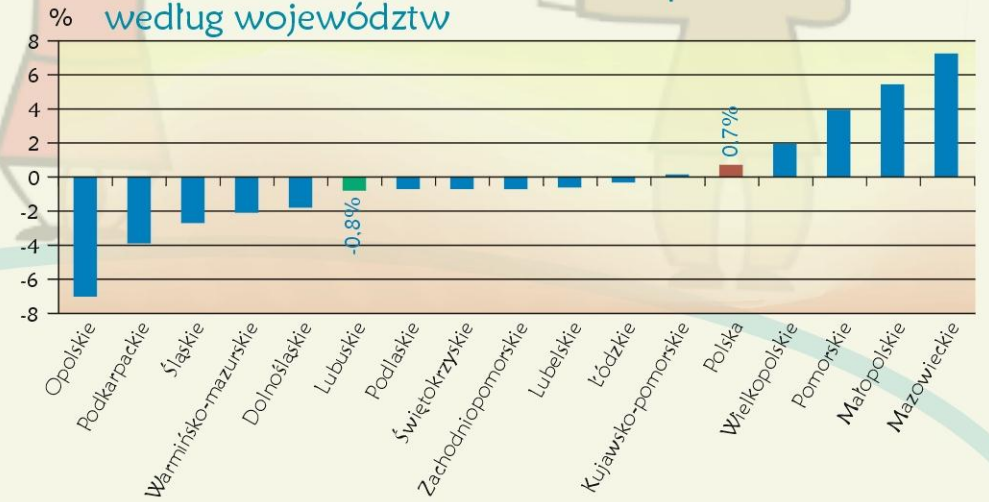
WSPÓŁCZYNNIKI DEMOGRAFICZNE	2011 r.
Współczynnik feminizacji	108
Gęstość zaludnienia	72
Współczynnik obciążenia demograficznego	55

RYNEK PRACY	2011 r.
Aktywni zawodowo ogółem (w tys.)	427
pracujący	368
bezrobotni	59
Bierni zawodowo (w tys.)	367
Współczynnik aktywności zawodowej (w %)	53,8
Wskaźnik zatrudnienia (w %)	46,3
Stopa bezrobocia (w %)	13,9

Ludność faktycznie zamieszkała



Zmiana stanu ludności w 2011 r. w porównaniu z 2002 r. według województw



Lubuski Ośrodek Badań Regionalnych
Kierownik - tel. 68 3223 192,
Informatorium statystyczne - 68 3223 119, 68 3223 128, 68 3223 147
Analizy statystyczne - tel. 68 3223 193, 68 3223 166
Skład i opracowanie graficzne - tel. 68 3223 190