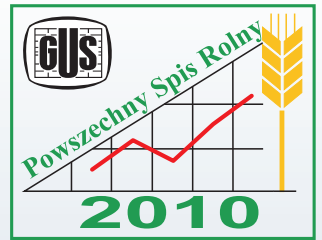




Urząd Statystyczny w Zielonej Górze  
65-534 Zielona Góra, ul. Spokojna 1  
www.stat.gov.pl/zg  
tel. 68 32 23 112, fax 68 32 536 79

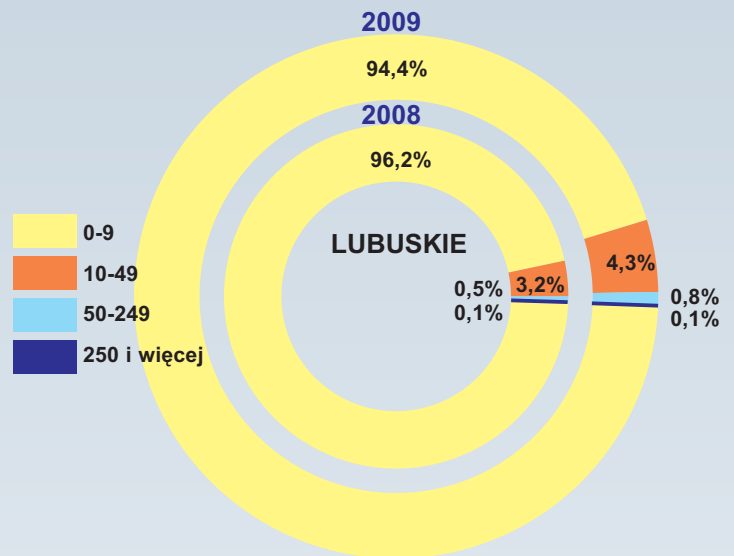


## WOJEWÓDZTWO LUBUSKIE

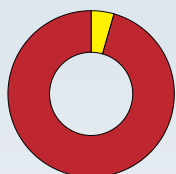
# Podmioty gospodarki narodowej zarejestrowane w rejestrze REGON w 2009 r. Stan w dniu 31 XII



### STRUKTURA PODMIOTÓW GOSPODARKI NARODOWEJ WEDŁUG LICZBY ZATRUDNIONYCH



#### LUBUSKIE



Podmioty ogółem - 101405 ↓ o 0,4%  
 sektor publiczny - 4548 ↑ o 0,5%  
 sektor prywatny - 96857 ↓ o 0,5%

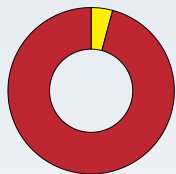
Podmioty nowo zarejestrowane w ciągu roku - 10521 ↑ o 13,5%

Podmioty wyrejestrowane w ciągu roku - 10913 ↓ o 18,1%

Osoby fizyczne prowadzące działalność gospodarczą - 74513 ↓ o 1,4%

Spółki handlowe - 13063 ↑ o 2,4%  
w tym z udziałem kapitału zagranicznego - 2660 ↑ o 1,7%

#### GORZÓW WLKP.



Podmioty ogółem - 17660 ↑ o 0,4%  
 sektor publiczny - 730 ↓ o 0,1%  
 sektor prywatny - 16930 ↑ o 0,5%

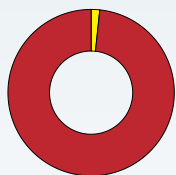
Podmioty nowo zarejestrowane w ciągu roku - 1709 ↑ o 25,0%

Podmioty wyrejestrowane w ciągu roku - 1536 ↓ o 13,4%

Osoby fizyczne prowadzące działalność gospodarczą - 12984 ↓ o 0,3%

Spółki handlowe - 1406 ↑ o 6,0%  
w tym z udziałem kapitału zagranicznego - 485 ↑ o 5,4%

#### ZIELONA GÓRA



Podmioty ogółem - 15444 ↓ o 1,0%  
 sektor publiczny - 248 ↓ o 0,8%  
 sektor prywatny - 15196 ↓ o 1,0%

Podmioty nowo zarejestrowane w ciągu roku - 1520 ↑ o 12,3%

Podmioty wyrejestrowane w ciągu roku - 1632 ↑ o 37,3%

Osoby fizyczne prowadzące działalność gospodarczą - 11255 ↓ o 2,4%

Spółki handlowe - 1814 ↑ o 4,6%  
w tym z udziałem kapitału zagranicznego - 465 ↑ o 1,8%

↑ wzrost, ↓ spadek w stosunku do roku poprzedniego



Lubuski Ośrodek Badań Regionalnych  
Kierownik - tel. 68 3223 192,  
Informatorium statystyczne - 68 3223 119, 68 3223 128, 68 3223 147  
Analizy statystyczne - tel. 68 3223 193, 68 3223 190  
Skład i opracowanie graficzne - tel. 68 3223 166