



Urząd Statystyczny w Zielonej Górze
65-534 Zielona Góra, ul. Spokojna 1
www.stat.gov.pl/zg
tel. 68 32 23 112, fax 68 32 536 79

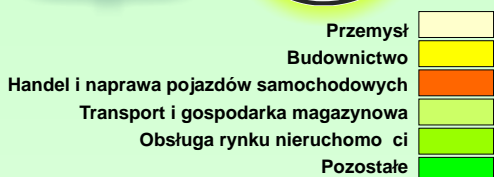


WOJEWÓDZTWO LUBUSKIE



Gorzów Wlkp. i Zielona Góra w I kwartale 2010 r.

Podmioty gospodarki narodowej zarejestrowane w rejestrze REGON
(stan w dniu 31 III)

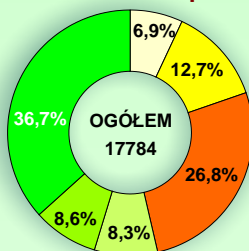


Produkcja sprzedana przemysłu^a

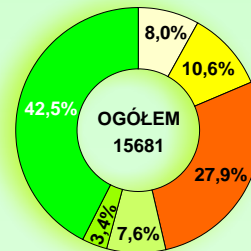
(analogiczny okres roku poprzedniego = 100; ceny stałe)



Gorzów Wlkp.



Zielona Góra



Przeciętne miesięczne zatrudnienie^a

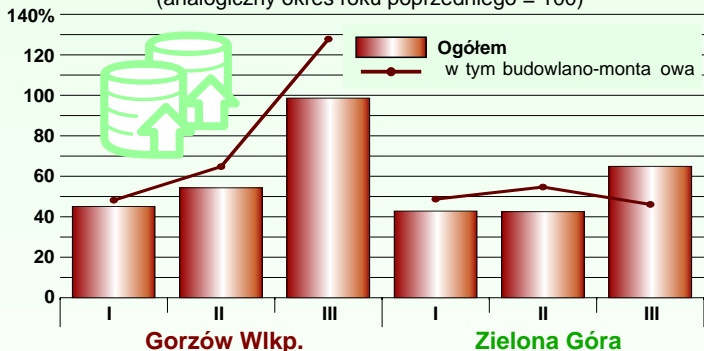
Gorzów Wlkp.	Zielona Góra	OGÓŁEM
21883	20878	
w tym		
13288	6708	Przemysł
1239	1989	Budownictwo
2441	4926	Handel i naprawa pojazdów samochodowych
1171	1072	Transport i gospodarka magazynowa
414	552	Obsługa rynku nieruchomości

Mieszkania oddane do użytkowania

Gorzów Wlkp.	Zielona Góra	
25	40	Mieszkania oddane do użytkowania
24	28	w tym budownictwo indywidualne
138,0	139,5	Powierzchnia użytkowa 1 mieszkania w m ²
139,5	139,4	w tym budownictwo indywidualne

Produkcja sprzedana budownictwa^a

(analogiczny okres roku poprzedniego = 100)



Bezrobotni zarejestrowani (stan w dniu 31 III)

Gorzów Wlkp.	Zielona Góra	
5054	4982	Ogółem
2349	2398	w tym kobiety
26	11	Na 1 ofertę pracy
8,5	8,5	Stopa bezrobocia rejestrowanego w %
-0,2	-0,1	zmiana w stosunku do poprzedniego miesiąca w pkt %

Przeciętne miesięczne wynagrodzenie brutto^a

Gorzów Wlkp.	Zielona Góra	OGÓŁEM w zł
2715,72	2897,97	
w tym		
2895,16	3090,18	Przemysł
2772,75	2488,30	Budownictwo
2356,59	2628,52	Handel i naprawa pojazdów samochodowych
2645,74	2389,93	Transport i gospodarka magazynowa
3095,17	3100,54	Obsługa rynku nieruchomości

^a W sektorze przedsiębiorstw; dane wstępne.



Lubuski Ośrodek Bada Regionalnych
Kierownik - tel. 68 3223 192,
Informatorium statystyczne - 68 3223 119, 68 3223 128, 68 3223 147
Analizy statystyczne - tel. 68 3223 193, 68 3223 190
Skład i opracowanie graficzne - tel. 68 3223 166